
OBSERVATÓRIO **INFOTRUST**

CONSTITUIÇÕES



www.infotrust.pt

© Copyright -Todos os Direitos Reservados. Propriedade Infotrust, proibida a reprodução total ou parcial.



OBSERVATÓRIO | CONSTITUIÇÕES

01. Análise de Tendências
02. Observatório Distrital
03. Observatório Sectorial

OBSERVATÓRIO INFOTRUST CONSTITUIÇÕES

O Observatório Infotrust disponibiliza a evolução diária do número de Constituições registadas em território nacional, com segmentação Geográfica e por Sector de Atividade e as respetivas comparações com o exato período homólogo.

São consideradas as entidades com processos judiciais no período indicado, com publicação no portal Citius do Ministério da Justiça.

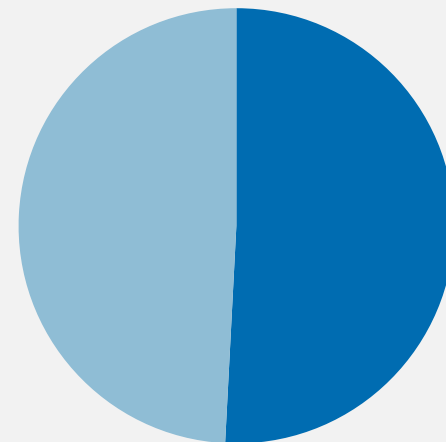
Os dados são atualizados diariamente e permitem-lhe de forma prática e eficaz, aceder a toda a informação estatística sobre a dinâmica diária das Constituições registadas em Portugal

Constituições | Comparativo Períodos Homólogos

	Fevereiro	Janeiro	Varição (%)
Comparativo Mensal	4805	5389	-10,8

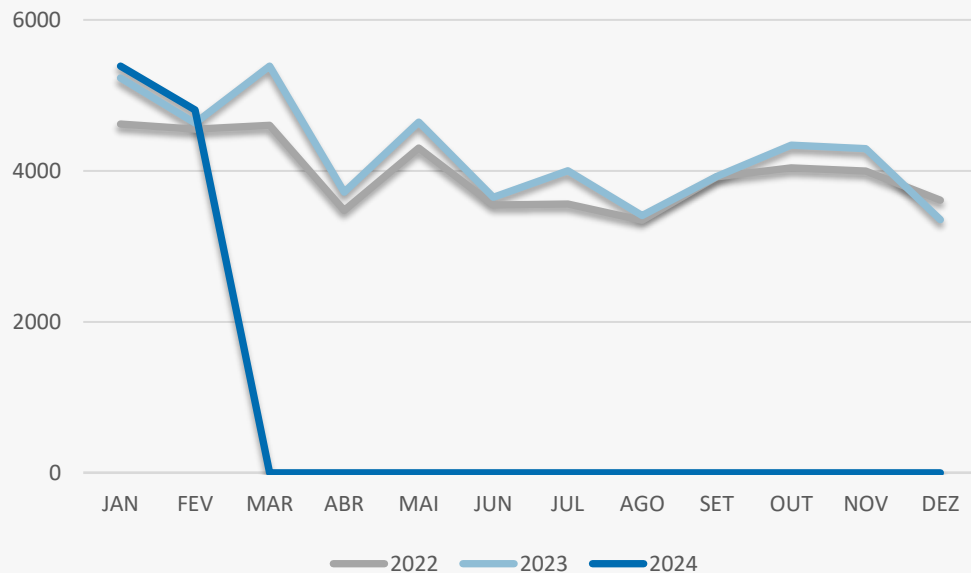
	2024	2023	Varição (%)
Comparativo Acumulado	10194	9864	3,4

Comparativo Anual



■ 2024 ■ 2023

Constituições | Evolução Mensal



Total Anual

2022

47574

2023

50586

2024

10194

Constituições | Comparativo Geográfico Mensal / Acumulado

	Fevereiro	Janeiro	Variação (%)
AÇORES	75	70	7,14
AVEIRO	270	289	-6,57
BEJA	76	64	18,75
BRAGA	368	406	-9,36
BRAGANCA	39	34	14,71
CASTELO BRANCO	63	61	3,28
COIMBRA	116	159	-27,04
EVORA	46	54	-14,81
FARO	291	371	-21,56
GUARDA	42	32	31,25
LEIRIA	166	234	-29,06
LISBOA	1529	1588	-3,72
MADEIRA	120	153	-21,57
PORTALEGRE	36	35	2,86
PORTO	856	933	-8,25
SANTAREM	137	170	-19,41
SETUBAL	355	424	-16,27
VIANA DO CASTELO	79	96	-17,71
VILA REAL	45	63	-28,57
VISEU	91	146	-37,67

2024	2023	Variação (%)
145	121	19,83
559	472	18,43
140	124	12,9
774	735	5,31
73	65	12,31
124	101	22,77
275	287	-4,18
100	104	-3,85
662	638	3,76
74	67	10,45
400	394	1,52
3117	3236	-3,68
273	293	-6,83
71	65	9,23
1789	1585	12,87
307	310	-0,97
779	792	-1,64
175	179	-2,23
108	110	-1,82
237	182	30,22

Constituições | Comparativo Sectorial Mensal / Acumulado



INFORMAÇÃO E TELECOMUNICAÇÕES

Comparativo Mensal Fev/Jan **65** **59** **10,17 %**

Comparativo Anual 2024/2023 **124** **133** **-6,77 %**



FINANCEIRAS E SEGUROS

64 **66** **-3,03 %**

130 **129** **0,78 %**



IMOBILIARIA

424 **465** **-8,82 %**

889 **920** **-3,37 %**



AGRICULTURA, PECUÁRIA, CAÇA E PESCAS

134 **144** **-6,94 %**

278 **271** **2,58 %**



EDUCAÇÃO

Comparativo Mensal Fev/Jan **58** **65** **-10,8 %**

Comparativo Anual 2024/2023 **123** **125** **-1,6 %**



ELECTRICIDADE GÁS E ÁGUA

16 **11** **45,45 %**

27 **57** **-52,6 %**



SAÚDE E APOIO SOCIAL

279 **322** **-13,4 %**

601 **545** **10,28 %**



SERVIÇOS

1385 **1487** **-6,86 %**

2872 **2638** **8,87 %**

Constituições | Comparativo Sectorial Mensal / Acumulado



ADMINISTRAÇÃO PÚBLICA

Comparativo Mensal Fev/Jan **1** **1** **0** %

Comparativo Anual 2024/2023 **2** **1** **100** %



CONSTRUÇÃO

610 **698** **-12,6** %

1308 **1145** **14,24** %



COMÉRCIO POR GROSSO

212 **255** **-16,9** %

467 **455** **2,64** %



INDUSTRIAS EXTRATIVAS

2 **2** **0** %

4 **2** **100** %



TRANSPORTES E LOGÍSTICA

Comparativo Mensal Fev/Jan **456** **501** **-8,98** %

Comparativo Anual 2024/2023 **957** **1146** **-16,5** %



COMÉRCIO A RETALHO

467 **523** **-10,7** %

990 **946** **4,65** %



INDUSTRIAS TRANSFORMADORAS

196 **233** **-15,9** %

429 **405** **5,93** %

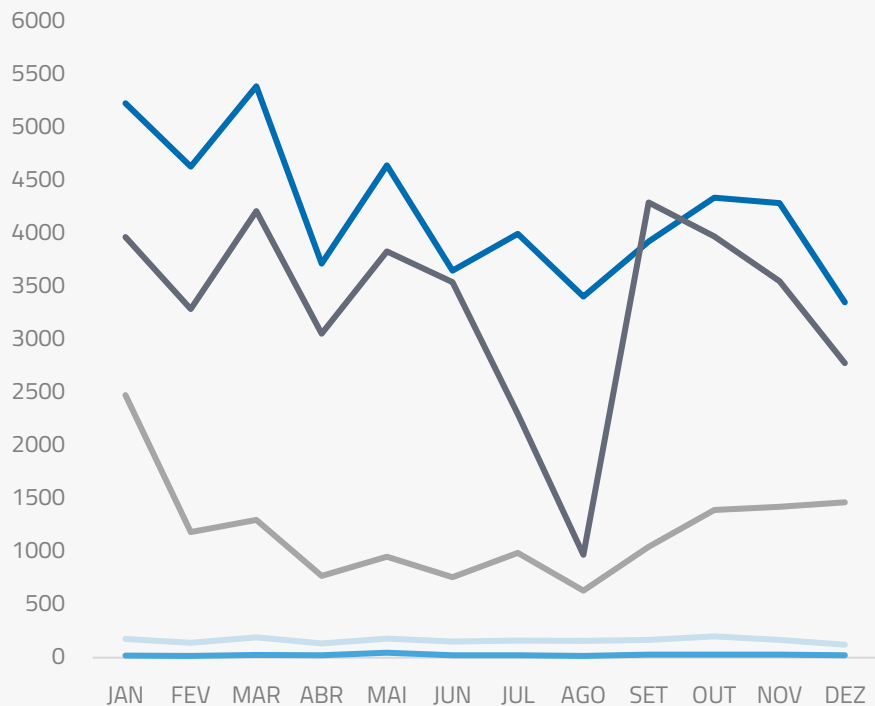


RESTAURAÇÃO E TURISMO

434 **556** **-21,9** %

990 **943** **4,98** %

Análise de Tendências | Evolução Mensal



Total Anual **2023**

INSOLVÊNCIAS **1970**

PER **320**

CONSTITUIÇÕES **50582**

ENCERRAMENTOS **14402**

AÇÕES JUDICIAIS **39780**



FICHA TÉCNICA OBSERVATÓRIO INFOTRUST

O Observatório Infotrust analisa informação relativa a sociedades empresariais e outras entidades ativas, com sede em Portugal, com as naturezas jurídicas de Sociedades Anónimas, Sociedades por Quotas, Sociedades Unipessoais, Entidades Públicas, Associações, Cooperativas e outras Sociedades. Não fazem parte desta análise os empresários em nome individual.

Todas as entidades foram atualizadas com o CAE (Classificação Actividade Económica) Rev3., tendo sido também classificadas através da localização da sua sede, representando os 22 Distritos de Portugal. Os Setores de Actividade são um agrupamento criado pela Infotrust, com base na Tabela de CAE .

Apoio ao Cliente: 707 224 900

www.infotrust.pt

(+351) 21 424 90 00

geral@infotrust.pt



infotrust

SUBSCREVER OBSERVATÓRIO

www.infotrust.pt

© Copyright Infotrust | Todos os Direitos Reservados. Proibida a reprodução total ou parcial.