
OBSERVATÓRIO **INFOTRUST**

AÇÕES JUDICIAIS



www.infotrust.pt

© Copyright -Todos os Direitos Reservados. Propriedade Infotrust, proibida a reprodução total ou parcial.



OBSERVATÓRIO | AÇÕES JUDICIAIS

01. Análise de Tendências
02. Observatório Distrital
03. Observatório Sectorial

OBSERVATÓRIO INFOTRUST AÇÕES JUDICIAIS

O Observatório Infotrust disponibiliza a evolução diária do número de Ações Judiciais registadas em território nacional, com segmentação Geográfica e por Sector de Atividade e as respetivas comparações com o exato período homólogo.

São consideradas as entidades com processos judiciais no período indicado, com publicação no portal Citius do Ministério da Justiça.

Os dados são atualizados diariamente e permitem-lhe de forma prática e eficaz, aceder a toda a informação estatística sobre a dinâmica diária das Ações Judiciais registadas em Portugal

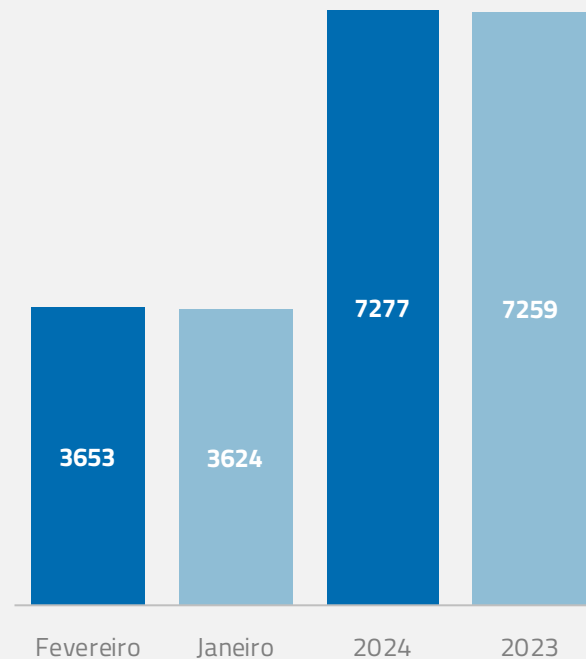
Ações Judiciais | Comparativo Períodos Homólogos

	Fevereiro	Janeiro	Varição (%)
Comparativo Mensal	3653	3624	0,8

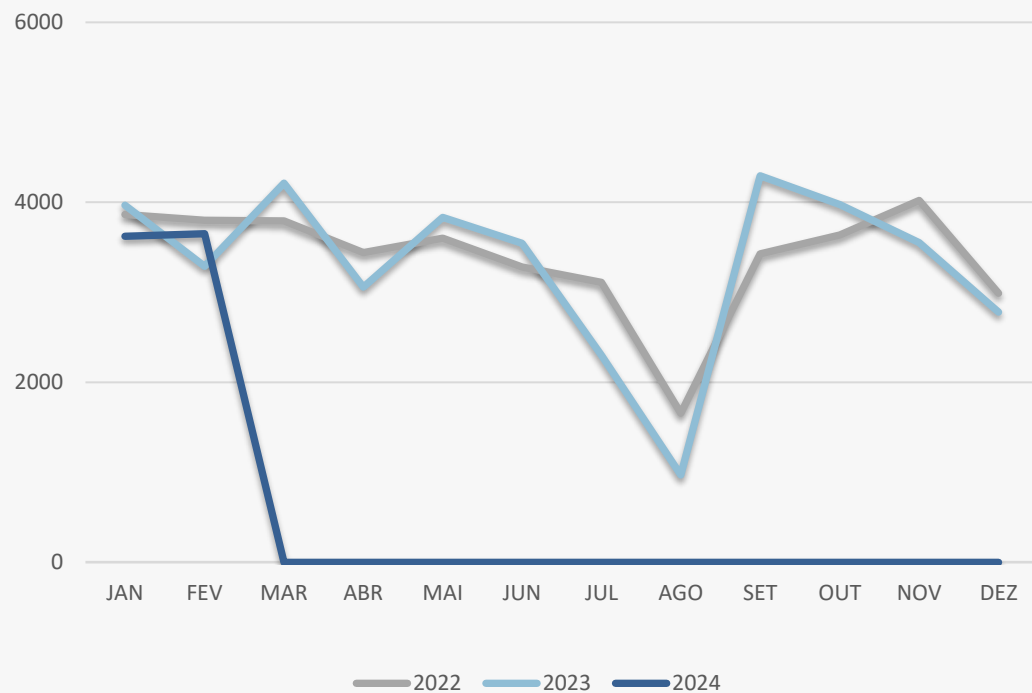
	2024	2023	Varição (%)
Comparativo Acumulado	7277	7259	0,3

Comparativo Mensal

Comparativo Acumulado



Ações Judiciais | Evolução Mensal



Total Anual

2022

40625

2023

39780

2024

7277

Ações Judiciais | Comparativo Geográfico Mensal / Acumulado

	Fevereiro	Janeiro	Variação (%)	2024	2023	Variação (%)
AÇORES	55	33	66,67	88	103	-14,56
AVEIRO	262	215	21,86	477	464	2,8
BEJA	31	30	3,33	61	75	-18,67
BRAGA	360	377	-4,51	737	674	9,35
BRAGANCA	38	26	46,15	64	59	8,47
CASTELO BRANCO	56	55	1,82	111	85	30,59
COIMBRA	115	117	-1,71	232	246	-5,69
EVORA	34	41	-17,07	75	68	10,29
FARO	145	139	4,32	284	315	-9,84
GUARDA	33	31	6,45	64	84	-23,81
LEIRIA	152	140	8,57	292	329	-11,25
LISBOA	971	1071	-9,34	2042	1984	2,92
MADEIRA	59	63	-6,35	122	139	-12,23
PORTALEGRE	33	27	22,22	60	60	0
PORTO	776	743	4,44	1519	1500	1,27
SANTAREM	120	102	17,65	222	276	-19,57
SETUBAL	208	214	-2,80	422	425	-0,71
VIANA DO CASTELO	68	48	41,67	116	104	11,54
VILA REAL	47	60	-21,67	107	88	21,59
UISEU	85	85	0,00	170	171	-0,58

Ações Judiciais | Comparativo Sectorial Mensal / Acumulado



INFORMAÇÃO E TELECOMUNICAÇÕES

Comparativo Mensal Fev/Jan **27** **45** **-40** %

Comparativo Anual 2024 / 2023 **72** **54** 33,33 %



FINANCEIRAS E SEGUROS

Comparativo Mensal Fev/Jan **79** **110** **-28,2** %

Comparativo Anual 2024 / 2023 **189** **203** -6,9 %



IMOBILIARIA

Comparativo Mensal Fev/Jan **185** **224** **-17,4** %

Comparativo Anual 2024 / 2023 **409** **488** -16,2 %



AGRICULTURA, PECUÁRIA, ÇAÇA E PESCAS

Comparativo Mensal Fev/Jan **96** **104** **-7,69** %

Comparativo Anual 2024 / 2023 **200** **195** 2,56 %



EDUCAÇÃO

Comparativo Mensal Fev/Jan **34** **30** **13,3** %

Comparativo Anual 2024 / 2023 **64** **69** -7,25 %



ELECTRICIDADE GÁS E ÁGUA

Comparativo Mensal Fev/Jan **12** **20** **-40** %

Comparativo Anual 2024 / 2023 **32** **26** 23,08 %



SAÚDE E APOIO SOCIAL

Comparativo Mensal Fev/Jan **116** **115** **0,87** %

Comparativo Anual 2024 / 2023 **231** **259** -10,8 %



SERVIÇOS

Comparativo Mensal Fev/Jan **483** **552** **-12,5** %

Comparativo Anual 2024 / 2023 **1035** **1107** -6,5 %

Ações Judiciais | Comparativo Sectorial Mensal / Acumulado



ADMINISTRAÇÃO PÚBLICA

Comparativo Mensal Fev/Jan **34** **50** -32 %

Comparativo Anual 2024 / 2023 **84** **53** 58,49 %



CONSTRUÇÃO

513 **657** -21,9 %

1170 1161 0,78 %



COMÉRCIO POR GROSSO

254 **308** -17,5 %

562 589 -4,58 %



INDÚSTRIAS EXTRATIVAS

9 **13** -30,8 %

22 25 -12 %



TRANSPORTES E LOGÍSTICA

Comparativo Mensal Fev/Jan **257** **324** -20,7 %

Comparativo Anual 2024 / 2023 **581** **553** 5,06 %



COMÉRCIO A RETALHO

384 **448** -14,3 %

832 948 -12,2 %



INDÚSTRIAS TRANSFORMADORAS

419 **503** -16,7 %

922 958 -3,76 %

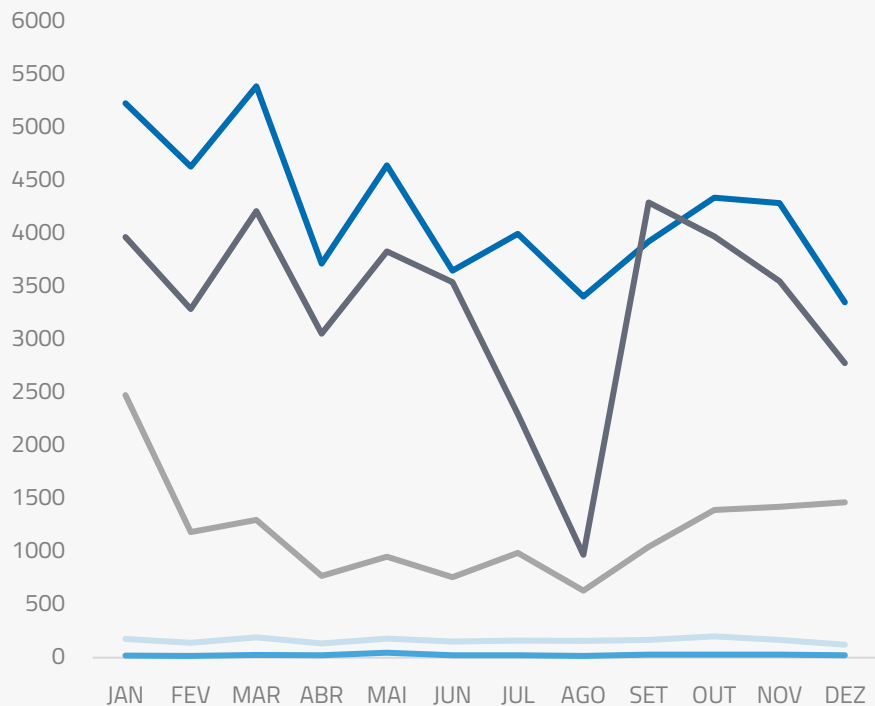


RESTAURAÇÃO E TURISMO

380 **457** -16,9 %

837 956 -12,5 %

Análise de Tendências | Evolução Mensal



Total Anual **2023**

INSOLVÊNCIAS **1970**

PER **320**

CONSTITUIÇÕES **50582**

ENCERRAMENTOS **14402**

AÇÕES JUDICIAIS **39780**



FICHA TÉCNICA OBSERVATÓRIO INFOTRUST

O Observatório Infotrust analisa informação relativa a sociedades empresariais e outras entidades ativas, com sede em Portugal, com as naturezas jurídicas de Sociedades Anónimas, Sociedades por Quotas, Sociedades Unipessoais, Entidades Públicas, Associações, Cooperativas e outras Sociedades. Não fazem parte desta análise os empresários em nome individual.

Todas as entidades foram atualizadas com o CAE (Classificação Actividade Económica) Rev3, tendo sido também classificadas através da localização da sua sede, representando os 22 Distritos de Portugal. Os Setores de Actividade são um agrupamento criado pela Infotrust, com base na Tabela de CAE .

Apoio ao Cliente: 707 224 900

www.infotrust.pt

(+351) 21 424 90 00

geral@infotrust.pt



infotrust

SUBSCREVER OBSERVATÓRIO

www.infotrust.pt

© Copyright Infotrust | Todos os Direitos Reservados. Proibida a reprodução total ou parcial.