

---

# OBSERVATÓRIO **INFOTRUST**

## INSOLVÊNCIAS



[www.infotrust.pt](http://www.infotrust.pt)

© Copyright -Todos os Direitos Reservados. Propriedade Infotrust, proibida a reprodução total ou parcial.



## OBSERVATÓRIO | INSOLVÊNCIAS

01. Análise de Tendências
02. Observatório Distrital
03. Observatório Sectorial

## OBSERVATÓRIO INFOTRUST INSOLVÊNCIAS

O Observatório Infotrust disponibiliza a evolução diária do número de Insolvências registadas em território nacional, com segmentação Geográfica e por Sector de Atividade e as respetivas comparações com o exato período homólogo.

São consideradas as entidades com processos judiciais no período indicado, com publicação no portal Citius do Ministério da Justiça.

Os dados são atualizados diariamente e permitem-lhe de forma prática e eficaz, aceder a toda a informação estatística sobre a dinâmica diária de Insolvências registadas em Portugal.

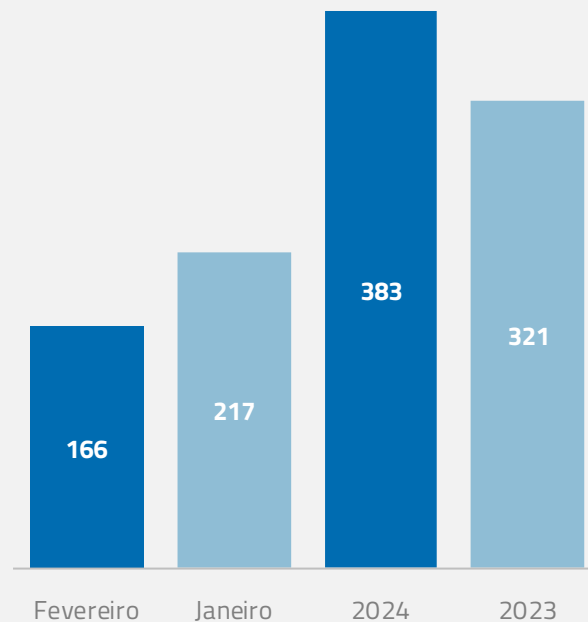
## Insolvências | Comparativo Períodos Homólogos

	Fevereiro	Janeiro	Variação (%)
<b>Comparativo Mensal</b>	<b>166</b>	<b>217</b>	<b>-23,5</b>

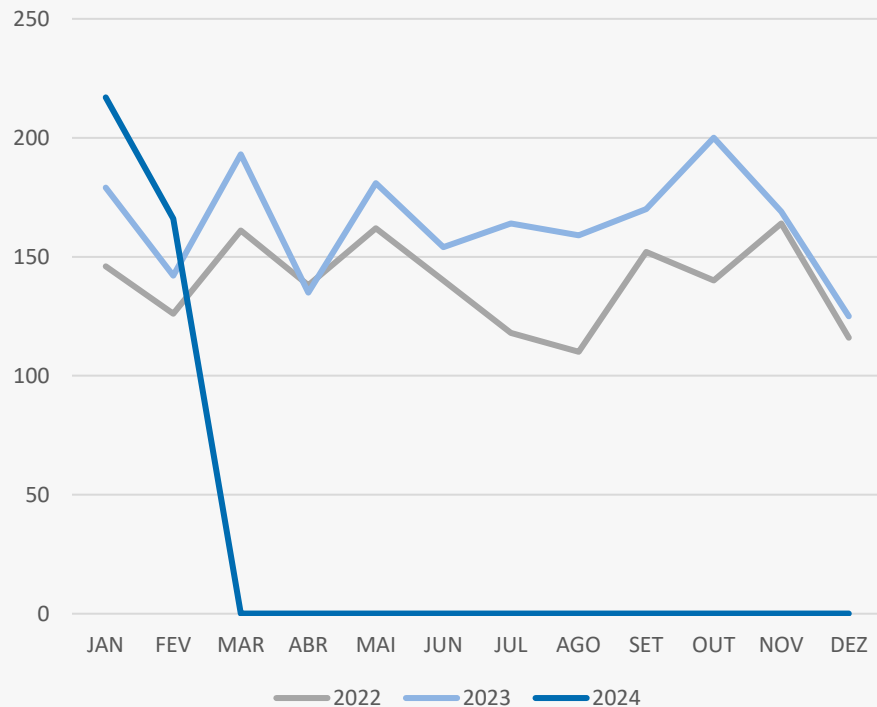
	2024	2023	Variação (%)
<b>Comparativo Acumulado</b>	<b>383</b>	<b>321</b>	<b>19,3</b>

Comparativo Mensal

Comparativo Acumulado



## Insolvências | Evolução Mensal



Total Anual

2022

1673

2023

1971

2024

383

## Insolvências | Comparativo Geográfico Mensal / Acumulado

	Fevereiro	Janeiro	Varição (%)
Açores	3	2	50
Aveiro	16	10	60
Beja	1	2	-50
Braga	28	24	16,67
Bragança	1	1	0
Castelo Branco	7	1	600
Coimbra	4	7	-42,86
Evora	1	3	-66,67
Faro	3	8	-62,5
Guarda	2	2	0
Leiria	7	6	16,67
Lisboa	24	54	13
Madeira	4	3	33,33
Portalegre	0	0	0
Porto	47	70	-32,86
Santarém	2	8	-75
Setúbal	7	5	40
Viana do Castelo	2	2	0
Vila Real	2	3	-33,33
Viseu	5	6	-16,67

	2024	2023	Varição (%)
	5	3	66,67
	26	24	8,33
	3	2	50
	52	51	1,96
	2	0	0
	8	5	60
	11	16	-31,25
	4	4	0
	11	15	-26,67
	4	0	0
	13	19	-31,58
	78	59	32,2
	7	8	-12,5
	0	0	0
	117	73	60,27
	10	7	42,86
	12	14	-14,29
	4	6	-33,33
	5	5	0
	11	9	22,22

## Insolvências | Comparativo Sectorial Mensal / Acumulado



### INFORMAÇÃO E TELECOMUNICAÇÕES

Comparativo Mensal Fev/Jan **2** **2** **0** %

Comparativo Anual 2024/2023 **4** **3** **33,33** %



### FINANCEIRAS E SEGUROS

**0** **1** **-100** %

**1** **2** **-50** %



### IMOBILIARIA

**2** **3** **-33,3** %

**5** **14** **-64,3** %



### AGRICULTURA, PECUÁRIA, CAÇA E PESCAS

**2** **1** **100** %

**3** **3** **0** %



### EDUCAÇÃO

Comparativo Mensal Fev/Jan **3** **1** **200** %

Comparativo Anual 2024/2023 **4** **4** **0** %



### ELECTRICIDADE GÁS E ÁGUA

**0** **0** **0** %

**0** **0** **0** %



### SAÚDE E APOIO SOCIAL

**3** **8** **-62,5** %

**11** **7** **57,14** %



### SERVIÇOS

**10** **28** **-64,3** %

**38** **36** **5,56** %

## Insolvências | Comparativo Sectorial Mensal / Acumulado



### ADMINISTRAÇÃO PÚBLICA

Comparativo Mensal Fev/Jan **0** **0** **0** %

Comparativo Anual 2024/2023 **0** **0** **0** %



### CONSTRUÇÃO

**21** **32** **-34,4** %

**53** **44** **20,45** %



### COMÉRCIO POR GROSSO

**13** **17** **-23,5** %

**30** **29** **3,45** %



### INDÚSTRIAS EXTRATIVAS

**0** **0** **0** %

**0** **1** **0** %



### TRANSPORTES E LOGÍSTICA

Comparativo Mensal Fev/Jan **3** **10** **-70** %

Comparativo Anual 2024/2023 **13** **16** **-18,8** %



### COMÉRCIO A RETALHO

**23** **30** **-23,3** %

**53** **46** **15,22** %



### INDÚSTRIAS TRANSFORMADORAS

**60** **65** **-7,69** %

**125** **67** **86,57** %

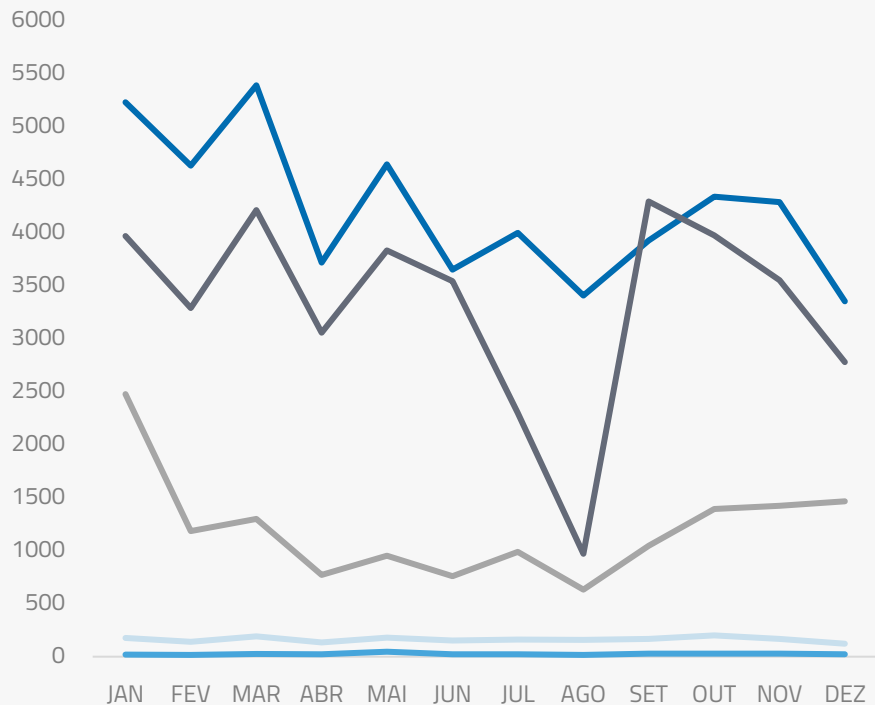


### RESTAURAÇÃO E TURISMO

**20** **18** **11,11** %

**38** **48** **-20,8** %

## Análise de Tendências | Evolução Mensal



Total Anual **2023**

INSOLVÊNCIAS **1970**

PER **320**

CONSTITUIÇÕES **50582**

ENCERRAMENTOS **14402**

AÇÕES JUDICIAIS **39780**





## FICHA TÉCNICA OBSERVATÓRIO INFOTRUST

O Observatório Infotrust analisa informação relativa a sociedades empresariais e outras entidades ativas, com sede em Portugal, com as naturezas jurídicas de Sociedades Anónimas, Sociedades por Quotas, Sociedades Unipessoais, Entidades Públicas, Associações, Cooperativas e outras Sociedades. Não fazem parte desta análise os empresários em nome individual.

Todas as entidades foram atualizadas com o CAE (Classificação Actividade Económica) Rev3, tendo sido também classificadas através da localização da sua sede, representando os 22 Distritos de Portugal. Os Setores de Actividade são um agrupamento criado pela Infotrust, com base na Tabela de CAE .

Apoio ao Cliente: 707 224 900

[www.infotrust.pt](http://www.infotrust.pt)

(+351) 21 424 90 00

[geral@infotrust.pt](mailto:geral@infotrust.pt)



**infotrust**

SUBSCREVER OBSERVATÓRIO

[www.infotrust.pt](http://www.infotrust.pt)

© Copyright Infotrust | Todos os Direitos Reservados. Proibida a reprodução total ou parcial.