
OBSERVATÓRIO **INFOTRUST**

PER'S



www.infotrust.pt

© Copyright -Todos os Direitos Reservados. Propriedade Infotrust, proibida a reprodução total ou parcial.



OBSERVATÓRIO | PER'S

- 01. Análise de Tendências
- 02. Observatório Distrital
- 03. Observatório Sectorial

OBSERVATÓRIO INFOTRUST PER'S

O Observatório Infotrust disponibiliza a evolução diária do número de PER's registadas em território nacional, com segmentação Geográfica e por Sector de Atividade e as respetivas comparações com o exato período homólogo.

São consideradas as entidades com processos judiciais no período indicado, com publicação no portal Citius do Ministério da Justiça.

Os dados são atualizados diariamente e permitem-lhe de forma prática e eficaz, aceder a toda a informação estatística sobre a dinâmica diária de PER's registadas em Portugal.

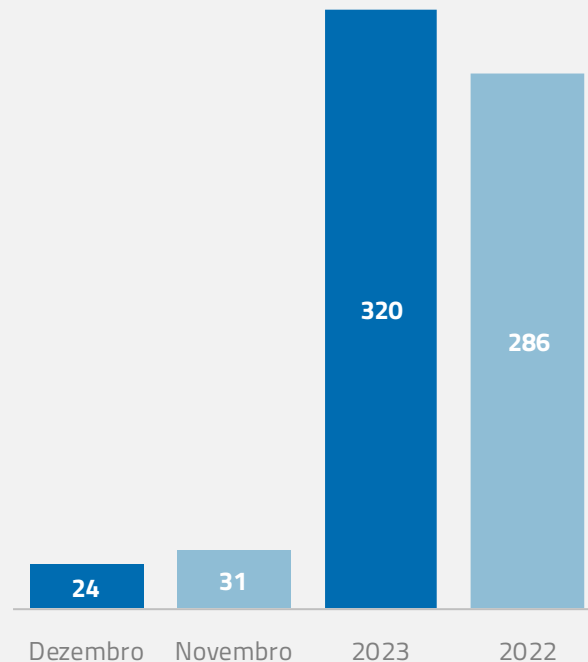
PER's | Comparativo Períodos Homólogos

	Dezembro	Novembro	Varição (%)
Comparativo Mensal	24	31	-22,58

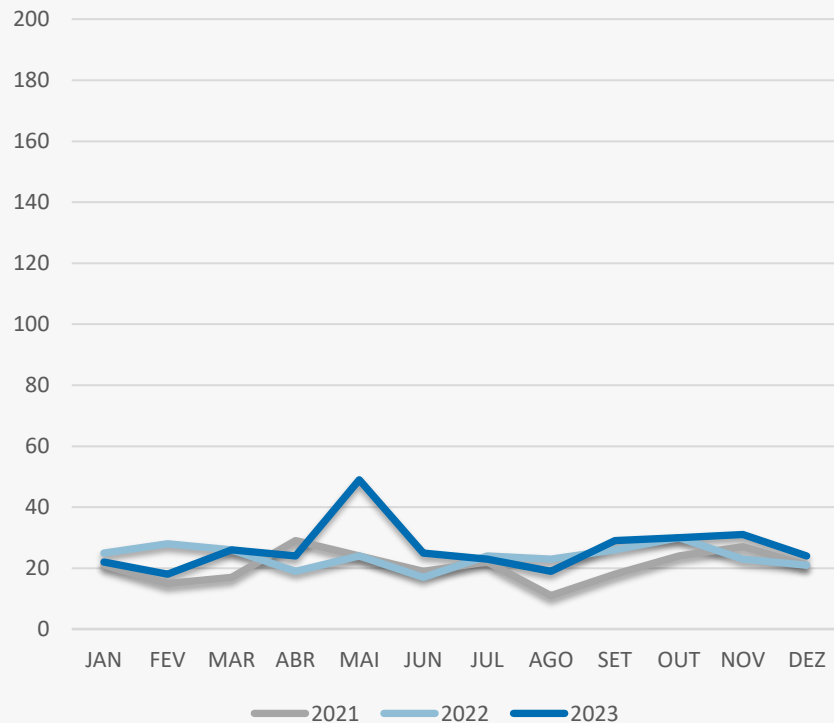
	2023	2022	Varição (%)
Comparativo Acumulado	320	286	11,89

Comparativo Mensal

Comparativo Acumulado



PER's | Evolução Mensal



Total Anual

2021

248

2022

286

2023

320

PER's | Comparativo Geográfico Mensal / Acumulado

	Dezembro	Novembro	Variação (%)
Açores	0	0	0
Aveiro	4	2	100
Beja	0	0	0
Braga	4	1	300
Bragança	0	0	0
Castelo Branco	1	0	0
Coimbra	3	0	0
Evora	0	0	0
Faro	0	0	0
Guarda	0	0	0
Leiria	1	3	-66,67
Lisboa	3	7	-57,14
Madeira	0	0	0
Portalegre	0	0	0
Porto	6	13	-53,85
Santarém	0	1	-100
Setúbal	0	3	-100
Viana do Castelo	1	0	0
Vila Real	0	1	-100
Viseu	1	0	0

2023	2022	Variação (%)
7	2	250
28	17	64,71
2	1	100
45	44	2,27
1	0	0
4	10	-60
13	11	18,18
0	0	0
5	3	66,67
4	2	100
20	17	17,65
59	53	11,32
4	3	33,33
0	0	0
88	68	29,41
10	13	-23,08
18	19	-5,26
3	7	-57,14
6	6	0
3	5	-40

PER's | Comparativo Sectorial Mensal / Acumulado



INFORMAÇÃO E TELECOMUNICAÇÕES



FINANCEIRAS E SEGUROS



IMOBILIÁRIA



AGRICULTURA, PECUÁRIA, ÇAÇA E PESCAS

Comparativo Mensal	Dez/Nov	0	0	0	%	0	0	0	%	1	2	-50	%	1	0	0	%
Comparativo Anual	2023/2022	0	0	0	%	0	0	0	%	0	1	0	%	0	0	0	%



EDUCAÇÃO



ELECTRICIDADE GÁS E ÁGUA



SAÚDE E APOIO SOCIAL



SERVIÇOS

Comparativo Mensal	Dez/Nov	0	1	-100	%	0	0	0	%	0	1	-100	%	2	5	-60	%
Comparativo Anual	2023/2022	0	0	0	%	0	1	0	%	0	0	0	%	3	6	-50	%

PER's | Comparativo Sectorial Mensal / Acumulado



ADMINISTRAÇÃO PÚBLICA

Comparativo Mensal Dez/Nov **0** **0** **0** %

Comparativo Anual 2023/2022 **0** **0** **0** %



CONSTRUÇÃO

4 **1** **300** %

2 **1** **100** %



COMÉRCIO POR GROSSO

1 **5** **-80** %

3 **1** **200** %



INDÚSTRIAS EXTRATIVAS

0 **0** **0** %

0 **1** **0** %



TRANSPORTES E LOGÍSTICA

Comparativo Mensal Dez/Nov **1** **2** **-50** %

Comparativo Anual 2023/2022 **1** **0** **0** %



COMÉRCIO A RETALHO

0 **3** **-100** %

0 **4** **0** %



INDÚSTRIAS TRANSFORMADORAS

9 **9** **0** %

11 **8** **38** %

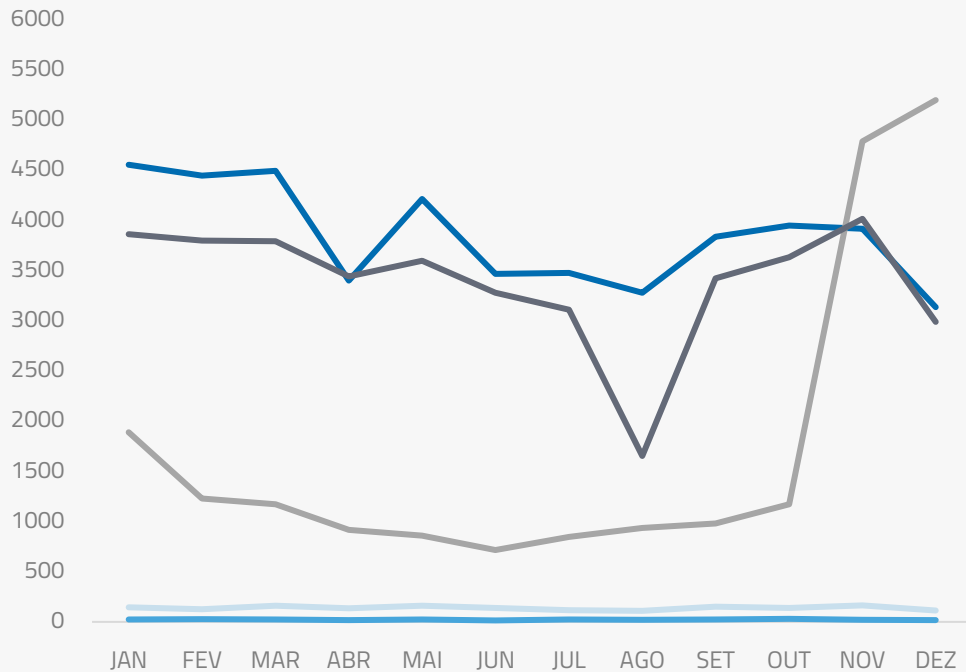


RESTAURAÇÃO E TURISMO

5 **2** **150** %

1 **0** **0** %

Análise de Tendências | Evolução Mensal



Total Anual **2022**

INSOLVÊNCIAS **1671**

PER **284**

CONSTITUIÇÕES **46199**

ENCERRAMENTOS **20724**

AÇÕES JUDICIAIS **40626**



FICHA TÉCNICA OBSERVATÓRIO INFOTRUST

O Observatório Infotrust analisa informação relativa a sociedades empresariais e outras entidades ativas, com sede em Portugal, com as naturezas jurídicas de Sociedades Anónimas, Sociedades por Quotas, Sociedades Unipessoais, Entidades Públicas, Associações, Cooperativas e outras Sociedades. Não fazem parte desta análise os empresários em nome individual.

Todas as entidades foram atualizadas com o CAE (Classificação Actividade Económica) Rev3, tendo sido também classificadas através da localização da sua sede, representando os 22 Distritos de Portugal. Os Setores de Actividade são um agrupamento criado pela Infotrust, com base na Tabela de CAE .

Apoio ao Cliente: 707 224 900

www.infotrust.pt

(+351) 21 424 90 00

geral@infotrust.pt



infotrust

SUBSCREVER OBSERVATÓRIO

www.infotrust.pt

© Copyright Infotrust | Todos os Direitos Reservados. Proibida a reprodução total ou parcial.