
OBSERVATÓRIO **INFOTRUST**

INSOLVÊNCIAS



www.infotrust.pt

© Copyright - Todos os Direitos Reservados. Propriedade Infotrust, proibida a reprodução total ou parcial.



OBSERVATÓRIO | INSOLVÊNCIAS

01. Análise de Tendências
02. Observatório Distrital
03. Observatório Sectorial

OBSERVATÓRIO INFOTRUST INSOLVÊNCIAS

O Observatório Infotrust disponibiliza a evolução diária do número de Insolvências registadas em território nacional, com segmentação Geográfica e por Sector de Atividade e as respetivas comparações com o exato período homólogo.

São consideradas as entidades com processos judiciais no período indicado, com publicação no portal Citius do Ministério da Justiça.

Os dados são atualizados diariamente e permitem-lhe de forma prática e eficaz, aceder a toda a informação estatística sobre a dinâmica diária de Insolvências registadas em Portugal.

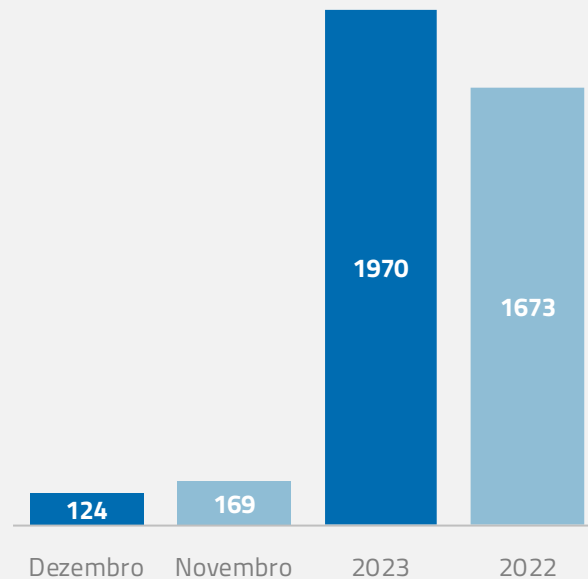
Insolvências | Comparativo Períodos Homólogos

	Dezembro	Novembro	Variação (%)
Comparativo Mensal	124	169	-26,6

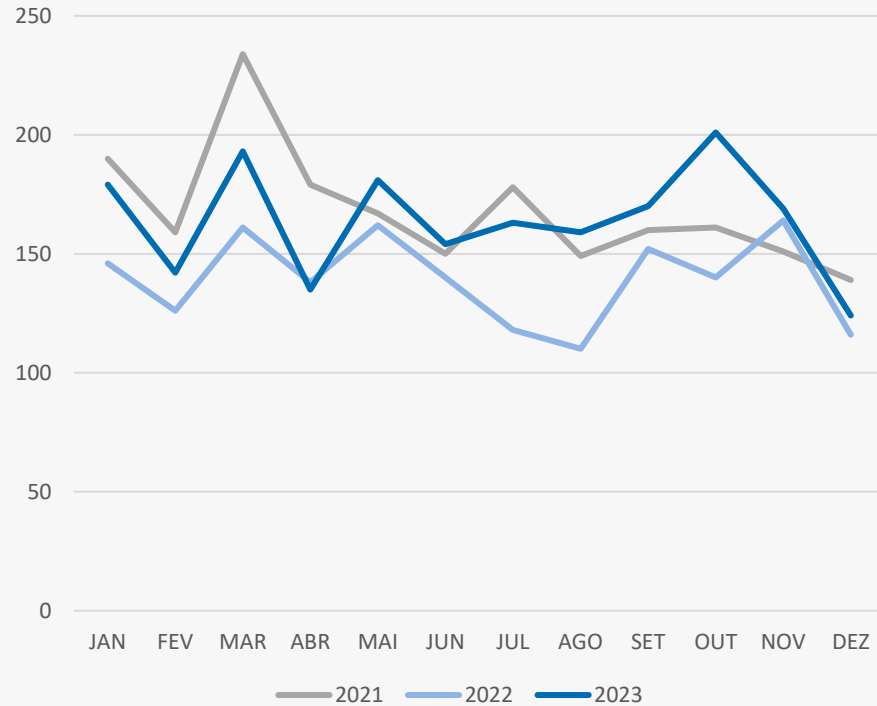
	2023	2022	Variação (%)
Comparativo Acumulado	1970	1673	17,8

Comparativo Mensal

Comparativo Acumulado



Insolvências | Evolução Mensal



Total Anual

2021

2017

2022

1673

2023

1970

Insolvências | Comparativo Geográfico Mensal / Acumulado

	Dezembro	Novembro	Varição (%)
Açores	1	1	0
Aveiro	8	17	-52,94
Beja	1	1	0
Braga	22	30	-26,67
Bragança	0	0	0
Castelo Branco	0	3	-100
Coimbra	1	7	-85,71
Evora	1	0	0
Faro	3	4	-25
Guarda	1	2	-50
Leiria	5	4	25
Lisboa	26	32	13
Madeira	3	4	-25
Portalegre	0	0	0
Porto	35	45	-22,22
Santarém	8	5	60
Setúbal	6	9	-33,33
Viana do Castelo	0	2	-100
Vila Real	0	1	-100
Viseu	3	2	50

	2023	2022	Varição (%)
	19	23	-17,39
	164	129	27,13
	14	14	0
	284	197	44,16
	5	11	-54,55
	32	39	-17,95
	69	62	11,29
	12	18	-33,33
	68	72	-5,56
	18	12	50
	91	70	30
	391	361	8,31
	55	40	37,5
	10	10	0
	472	385	22,6
	58	51	13,73
	110	90	22,22
	35	31	12,9
	16	24	-33,33
	47	32	46,88

Insolvências | Comparativo Sectorial Mensal / Acumulado



INFORMAÇÃO E TELECOMUNICAÇÕES

Comparativo Mensal Dez/Nov **0** **1** **-100** %

Comparativo Anual 2023/2022 **10** **16** **-37,5** %



FINANCEIRAS E SEGUROS

1 **0** **0** %

10 **12** **-16,7** %



IMOBILIARIA

4 **4** **0** %

78 **59** **32,2** %



AGRICULTURA, PECUÁRIA, ÇAÇA E PESCAS

4 **3** **33,33** %

33 **47** **-29,8** %



EDUCAÇÃO

Comparativo Mensal Dez/Nov **0** **0** **0** %

Comparativo Anual 2023/2022 **22** **14** **57,14** %



ELECTRICIDADE GÁS E ÁGUA

0 **0** **0** %

3 **3** **0** %



SAÚDE E APOIO SOCIAL

0 **2** **-100** %

42 **40** **5** %



SERVIÇOS

11 **13** **-15,4** %

245 **207** **18,36** %

Insolvências | Comparativo Sectorial Mensal / Acumulado



ADMINISTRAÇÃO PÚBLICA

Comparativo Mensal Dez/Nov **0** **0** **0** %

Comparativo Anual 2023/2022 **0** **0** **0** %



CONSTRUÇÃO

15 **24** -37,5 %

277 **214** 29,44 %



COMÉRCIO POR GROSSO

13 **20** -35 %

184 **148** 24,32 %



INDÚSTRIAS EXTRATIVAS

0 **1** -100 %

4 **4** **0** %



TRANSPORTES E LOGÍSTICA

Comparativo Mensal Dez/Nov **5** **8** -37,5 %

Comparativo Anual 2023/2022 **103** **103** **0** %



COMÉRCIO A RETALHO

18 **22** -18,2 %

271 **247** 9,72 %



INDÚSTRIAS TRANSFORMADORAS

41 **51** -19,6 %

467 **318** 46,86 %

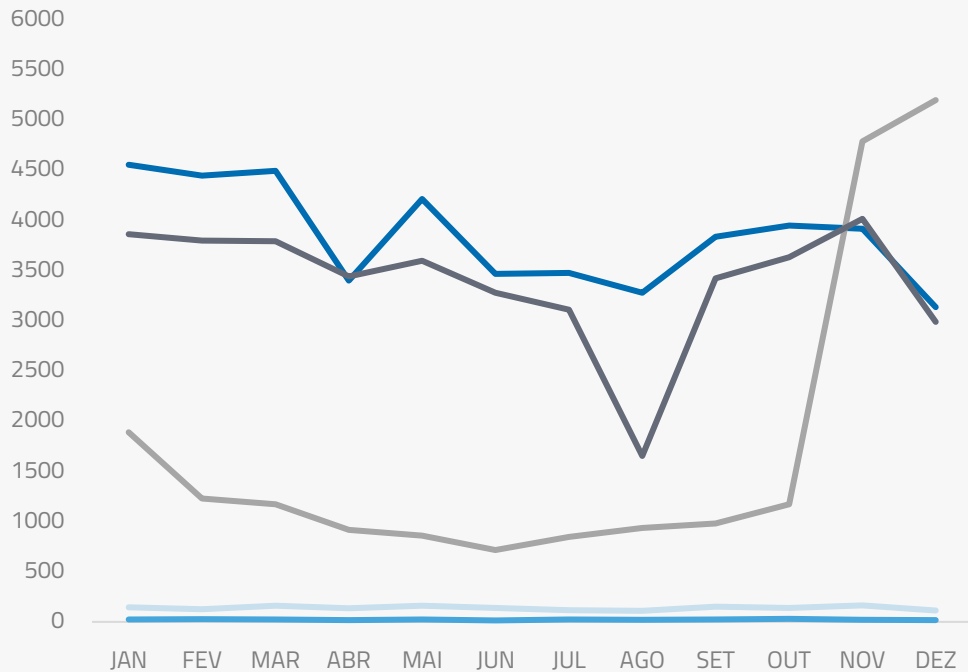


RESTAURAÇÃO E TURISMO

11 **18** -38,9 %

199 **217** -8,29 %

Análise de Tendências | Evolução Mensal



Total Anual **2022**

INSOLVÊNCIAS **1671**

PER **284**

CONSTITUIÇÕES **46199**

ENCERRAMENTOS **20724**

AÇÕES JUDICIAIS **40626**



FICHA TÉCNICA OBSERVATÓRIO INFOTRUST

O Observatório Infotrust analisa informação relativa a sociedades empresariais e outras entidades ativas, com sede em Portugal, com as naturezas jurídicas de Sociedades Anónimas, Sociedades por Quotas, Sociedades Unipessoais, Entidades Públicas, Associações, Cooperativas e outras Sociedades. Não fazem parte desta análise os empresários em nome individual.

Todas as entidades foram atualizadas com o CAE (Classificação Actividade Económica) Rev3, tendo sido também classificadas através da localização da sua sede, representando os 22 Distritos de Portugal. Os Setores de Actividade são um agrupamento criado pela Infotrust, com base na Tabela de CAE .

Apoio ao Cliente: 707 224 900

www.infotrust.pt

(+351) 21 424 90 00

geral@infotrust.pt



infotrust

SUBSCREVER OBSERVATÓRIO

www.infotrust.pt

© Copyright Infotrust | Todos os Direitos Reservados. Proibida a reprodução total ou parcial.