
OBSERVATÓRIO **INFOTRUST**

CONSTITUIÇÕES



www.infotrust.pt

© Copyright -Todos os Direitos Reservados. Propriedade Infotrust, proibida a reprodução total ou parcial.



OBSERVATÓRIO | CONSTITUIÇÕES

01. Análise de Tendências
02. Observatório Distrital
03. Observatório Sectorial

OBSERVATÓRIO INFOTRUST CONSTITUIÇÕES

O Observatório Infotrust disponibiliza a evolução diária do número de Constituições registadas em território nacional, com segmentação Geográfica e por Sector de Atividade e as respetivas comparações com o exato período homólogo.

São consideradas as entidades com processos judiciais no período indicado, com publicação no portal Citius do Ministério da Justiça.

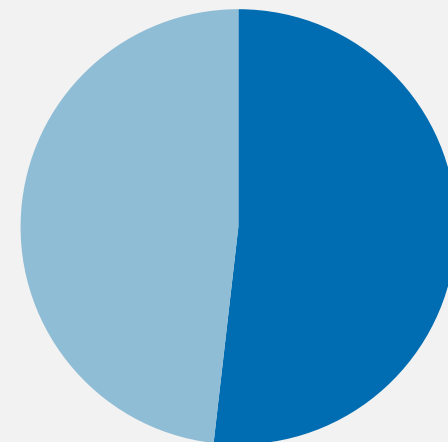
Os dados são atualizados diariamente e permitem-lhe de forma prática e eficaz, aceder a toda a informação estatística sobre a dinâmica diária das Constituições registadas em Portugal

Constituições | Comparativo Períodos Homólogos

	Novembro	Outubro	Varição (%)
Comparativo Mensal	4185	4257	-1,69

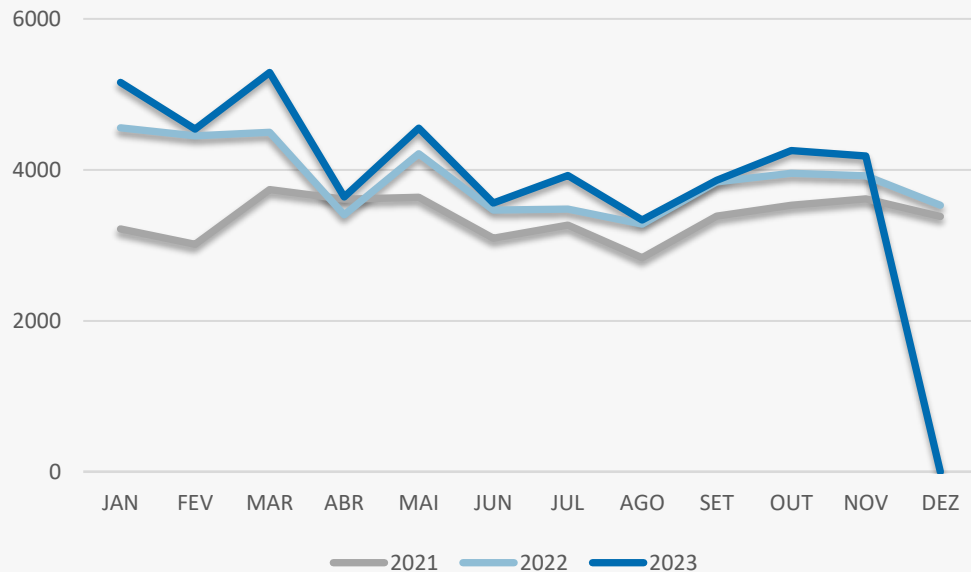
	2023	2022	Varição (%)
Comparativo Acumulado	46310	43066	7,53

Comparativo Anual



■ 2023 ■ 2022

Constituições | Evolução Mensal



Total Anual

2021

40326

2022

46598

2023

46310

Constituições | Comparativo Geográfico Mensal / Acumulado

	Novembro	Outubro	Variação (%)
AÇORES	49	40	22,5
AVEIRO	198	189	4,76
BEJA	56	85	-34,12
BRAGA	330	323	2,17
BRAGANCA	30	28	7,14
CASTELO BRANCO	55	46	19,57
COIMBRA	106	116	-8,62
EVORA	43	45	-4,44
FARO	225	204	10,29
GUARDA	30	25	20
LEIRIA	142	132	7,58
LISBOA	1421	1456	-2,4
MADEIRA	114	132	-13,64
PORTALEGRE	27	25	8
PORTO	702	766	-8,36
SANTAREM	111	94	18,09
SETUBAL	320	343	-6,71
VIANA DO CASTELO	77	74	4,05
VILA REAL	51	51	0
VISEU	93	69	34,78

	2023	2022	Variação (%)
	480	503	-4,57
	2104	1871	12,45
	689	548	25,73
	3319	3002	10,56
	273	299	-8,7
	465	430	8,14
	1209	1109	9,02
	441	433	1,85
	2709	2480	9,23
	289	279	3,58
	1623	1547	4,91
	15801	15140	4,37
	1271	1248	1,84
	332	318	4,4
	7923	7210	9,89
	1292	1186	8,94
	3864	3500	10,4
	791	698	13,32
	493	444	11,04
	904	811	11,47

Constituições | Comparativo Sectorial Mensal / Acumulado



INFORMAÇÃO E TELECOMUNICAÇÕES

Comparativo Mensal Nov/Out **52** **54** **-3,7 %**

Comparativo Anual 2023/2022 **572** **627** **-8,77 %**



FINANCEIRAS E SEGUROS

53 **39** **35,9 %**

549 **575** **-4,52 %**



IMOBILIARIA

418 **415** **0,72 %**

4607 **5074** **-9,2 %**



AGRICULTURA, PECUÁRIA, CAÇA E PESCAS

142 **142** **0 %**

1412 **1367** **3,29 %**



EDUCAÇÃO

Comparativo Mensal Nov/Out **42** **44** **-4,55 %**

Comparativo Anual 2023/2022 **488** **418** **16,75 %**



ELECTRICIDADE GÁS E ÁGUA

13 **11** **18,18 %**

199 **165** **20,61 %**



SAÚDE E APOIO SOCIAL

194 **167** **16,17 %**

2219 **2147** **3,35 %**



SERVIÇOS

1073 **1033** **3,87 %**

11349 **10821** **4,88 %**

Constituições | Comparativo Sectorial Mensal / Acumulado



ADMINISTRAÇÃO PÚBLICA

Comparativo Mensal Nov/Out **1** **1** **0** %

Comparativo Anual 2023/2022 **5** **6** **-16,7** %



CONSTRUÇÃO

435 **529** **-17,8** %

5405 **4891** **10,51** %



COMÉRCIO POR GROSSO

237 **235** **0,85** %

2400 **2297** **4,48** %



INDUSTRIAS EXTRATIVAS

3 **1** **200** %

17 **30** **-43,3** %



TRANSPORTES E LOGÍSTICA

Comparativo Mensal Nov/Out **453** **499** **-9,22** %

Comparativo Anual 2023/2022 **5717** **3935** **45,29** %



COMÉRCIO A RETALHO

439 **452** **-2,88** %

4564 **4367** **4,51** %



INDUSTRIAS TRANSFORMADORAS

199 **199** **0** %

1962 **1969** **-0,36** %

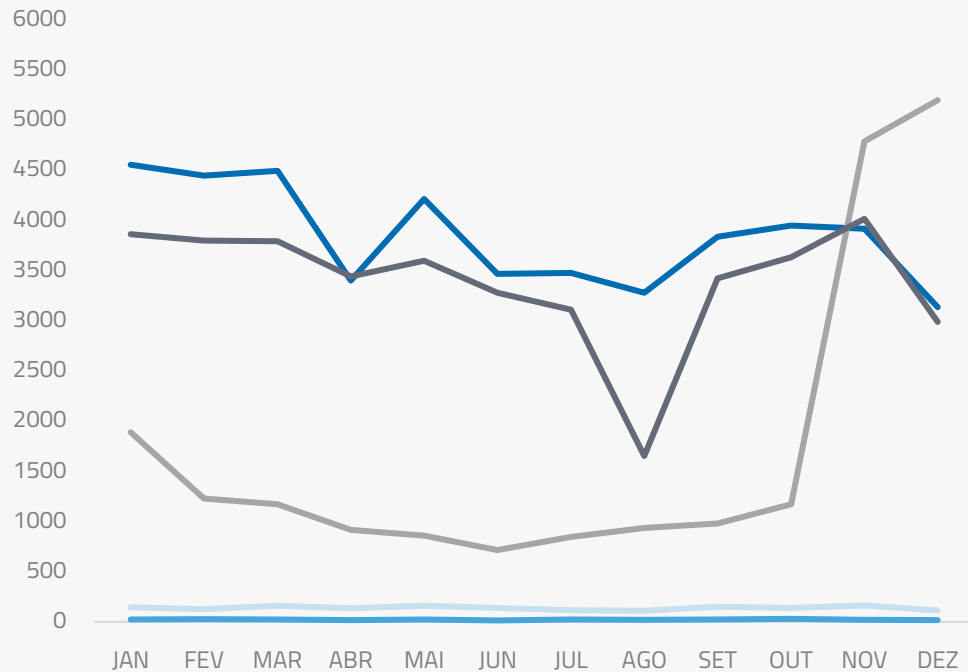


RESTAURAÇÃO E TURISMO

430 **435** **-1,15** %

4837 **4370** **10,69** %

Análise de Tendências | Evolução Mensal



Total Anual **2022**

INSOLVÊNCIAS **1671**

PER **284**

CONSTITUIÇÕES **46199**

ENCERRAMENTOS **20724**

AÇÕES JUDICIAIS **40626**



FICHA TÉCNICA OBSERVATÓRIO INFOTRUST

O Observatório Infotrust analisa informação relativa a sociedades empresariais e outras entidades ativas, com sede em Portugal, com as naturezas jurídicas de Sociedades Anónimas, Sociedades por Quotas, Sociedades Unipessoais, Entidades Públicas, Associações, Cooperativas e outras Sociedades. Não fazem parte desta análise os empresários em nome individual.

Todas as entidades foram atualizadas com o CAE (Classificação Actividade Económica) Rev3, tendo sido também classificadas através da localização da sua sede, representando os 22 Distritos de Portugal. Os Setores de Actividade são um agrupamento criado pela Infotrust, com base na Tabela de CAE .

Apoio ao Cliente: 707 224 900

www.infotrust.pt

(+351) 21 424 90 00

geral@infotrust.pt



infotrust

SUBSCREVER OBSERVATÓRIO

www.infotrust.pt

© Copyright Infotrust | Todos os Direitos Reservados. Proibida a reprodução total ou parcial.