

---

# OBSERVATÓRIO **INFOTRUST**

## AÇÕES JUDICIAIS



[www.infotrust.pt](http://www.infotrust.pt)

© Copyright - Todos os Direitos Reservados. Propriedade Infotrust, proibida a reprodução total ou parcial.



## OBSERVATÓRIO | AÇÕES JUDICIAIS

01. Análise de Tendências
02. Observatório Distrital
03. Observatório Sectorial

## OBSERVATÓRIO INFOTRUST AÇÕES JUDICIAIS

O Observatório Infotrust disponibiliza a evolução diária do número de Ações Judiciais registadas em território nacional, com segmentação Geográfica e por Sector de Atividade e as respetivas comparações com o exato período homólogo.

São consideradas as entidades com processos judiciais no período indicado, com publicação no portal Citius do Ministério da Justiça.

Os dados são atualizados diariamente e permitem-lhe de forma prática e eficaz, aceder a toda a informação estatística sobre a dinâmica diária das Ações Judiciais registadas em Portugal

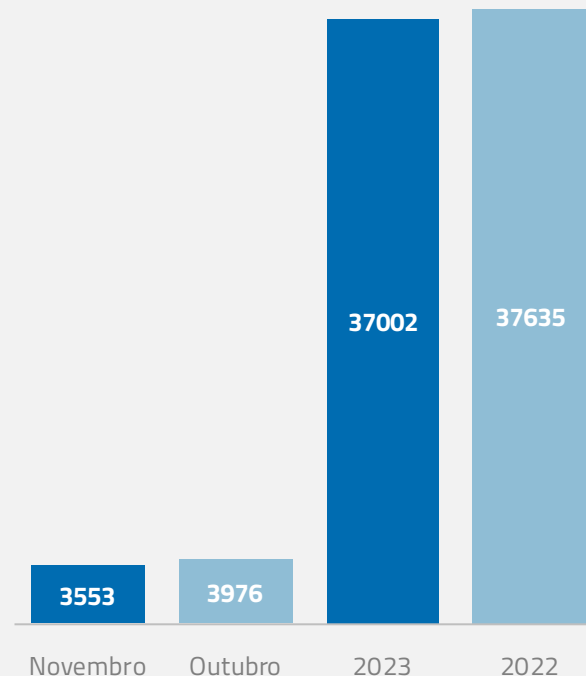
## Ações Judiciais | Comparativo Períodos Homólogos

	Novembro	Outubro	Varição (%)
<b>Comparativo Mensal</b>	<b>3553</b>	<b>3976</b>	<b>-10,64</b>

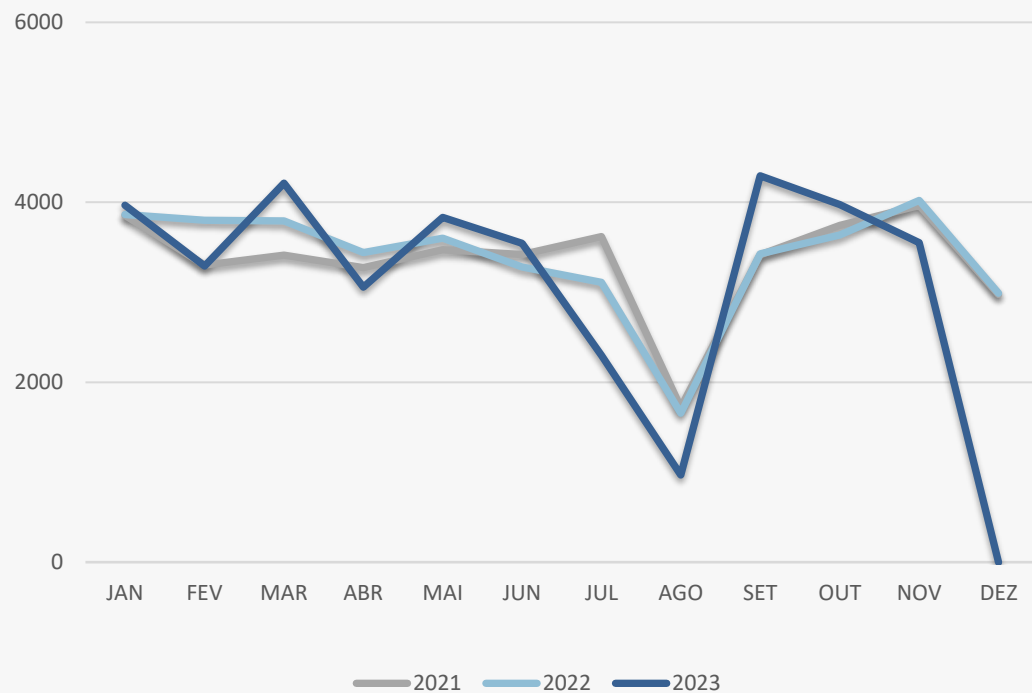
	2023	2022	Varição (%)
<b>Comparativo Acumulado</b>	<b>37002</b>	<b>37635</b>	<b>-1,68</b>

Comparativo Mensal

Comparativo Acumulado



## Ações Judiciais | Evolução Mensal



Total Anual

2021

40176

2022

40625

2023

37002

## Ações Judiciais | Comparativo Geográfico Mensal / Acumulado

	Novembro	Outubro	Variação (%)	2023	2022	Variação (%)
AÇORES	47	42	11,90	476	428	11,21
AVEIRO	248	271	-8,49	2419	2374	1,9
BEJA	27	37	-27,03	342	363	-5,79
BRAGA	338	428	-21,03	3587	3479	3,1
BRAGANCA	26	30	-13,33	300	308	-2,6
CASTELO BRANCO	41	46	-10,87	469	492	-4,67
COIMBRA	132	145	-8,97	1208	1334	-9,45
EVORA	42	48	-12,50	416	437	-4,81
FARO	144	163	-11,66	1473	1535	-4,04
GUARDA	37	47	-21,28	396	317	24,92
LEIRIA	166	156	6,41	1589	1598	-0,56
LISBOA	924	1055	-12,42	10280	10835	-5,12
MADEIRA	85	68	25,00	722	759	-4,87
PORTALEGRE	27	31	-12,90	278	252	10,32
PORTO	683	827	-17,41	7444	7509	-0,87
SANTAREM	139	114	21,93	1333	1306	2,07
SETUBAL	233	207	12,56	2134	2186	-2,38
VIANA DO CASTELO	68	69	-1,45	621	642	-3,27
VILA REAL	41	73	-43,84	517	546	-5,31
ISEU	98	110	-10,91	938	880	6,59

## Ações Judiciais | Comparativo Sectorial Mensal / Acumulado



### INFORMAÇÃO E TELECOMUNICAÇÕES

Comparativo Mensal Nov/Out **27** **45** **-40** %

Comparativo Anual 2023 / 2022 **72** **54** 33,33 %



### FINANCEIRAS E SEGUROS

**79** **110** **-28,2** %

**189** **203** -6,9 %



### IMOBILIARIA

**185** **224** **-17,4** %

**409** **488** -16,2 %



### AGRICULTURA, PECUÁRIA, ÇAÇA E PESCAS

**96** **104** **-7,69** %

**200** **195** 2,56 %



### EDUCAÇÃO

Comparativo Mensal Nov/Out **34** **30** **13,3** %

Comparativo Anual 2023 / 2022 **64** **69** -7,25 %



### ELECTRICIDADE GÁS E ÁGUA

**12** **20** **-40** %

**32** **26** 23,08 %



### SAÚDE E APOIO SOCIAL

**116** **115** **0,87** %

**231** **259** -10,8 %



### SERVIÇOS

**483** **552** **-12,5** %

**1035** **1107** -6,5 %

## Ações Judiciais | Comparativo Sectorial Mensal / Acumulado



### ADMINISTRAÇÃO PÚBLICA

Comparativo Mensal Nov/Out **34** **50** -32 %

Comparativo Anual 2023 / 2022 **84** **53** 58,49 %



### CONSTRUÇÃO

Comparativo Mensal Nov/Out **513** **657** -21,9 %

Comparativo Anual 2023 / 2022 **1170** **1161** 0,78 %



### COMÉRCIO POR GROSSO

Comparativo Mensal Nov/Out **254** **308** -17,5 %

Comparativo Anual 2023 / 2022 **562** **589** -4,58 %



### INDÚSTRIAS EXTRATIVAS

Comparativo Mensal Nov/Out **9** **13** -30,8 %

Comparativo Anual 2023 / 2022 **22** **25** -12 %



### TRANSPORTES E LOGÍSTICA

Comparativo Mensal Nov/Out **257** **324** -20,7 %

Comparativo Anual 2023 / 2022 **581** **553** 5,06 %



### COMÉRCIO A RETALHO

Comparativo Mensal Nov/Out **384** **448** -14,3 %

Comparativo Anual 2023 / 2022 **832** **948** -12,2 %



### INDÚSTRIAS TRANSFORMADORAS

Comparativo Mensal Nov/Out **419** **503** -16,7 %

Comparativo Anual 2023 / 2022 **922** **958** -3,76 %

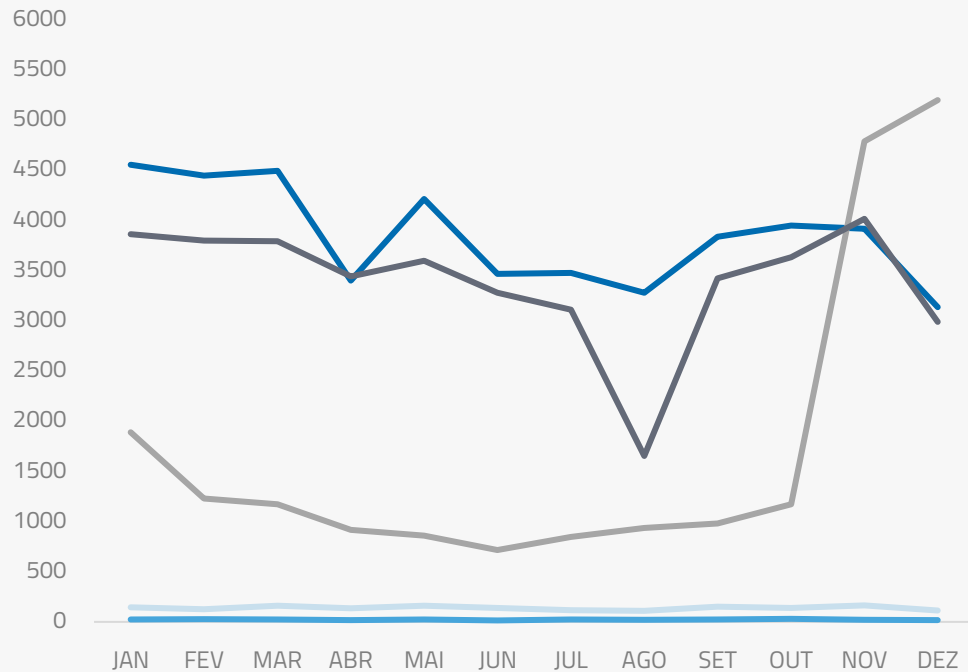


### RESTAURAÇÃO E TURISMO

Comparativo Mensal Nov/Out **380** **457** -16,9 %

Comparativo Anual 2023 / 2022 **837** **956** -12,5 %

## Análise de Tendências | Evolução Mensal



Total Anual **2022**

INSOLVÊNCIAS **1671**

PER **284**

CONSTITUIÇÕES **46199**

ENCERRAMENTOS **20724**

AÇÕES JUDICIAIS **40626**





## FICHA TÉCNICA OBSERVATÓRIO INFOTRUST

O Observatório Infotrust analisa informação relativa a sociedades empresariais e outras entidades ativas, com sede em Portugal, com as naturezas jurídicas de Sociedades Anónimas, Sociedades por Quotas, Sociedades Unipessoais, Entidades Públicas, Associações, Cooperativas e outras Sociedades. Não fazem parte desta análise os empresários em nome individual.

Todas as entidades foram atualizadas com o CAE (Classificação Actividade Económica) Rev3, tendo sido também classificadas através da localização da sua sede, representando os 22 Distritos de Portugal. Os Setores de Actividade são um agrupamento criado pela Infotrust, com base na Tabela de CAE .

Apoio ao Cliente: 707 224 900

[www.infotrust.pt](http://www.infotrust.pt)

(+351) 21 424 90 00

[geral@infotrust.pt](mailto:geral@infotrust.pt)



**infotrust**

SUBSCREVER OBSERVATÓRIO

[www.infotrust.pt](http://www.infotrust.pt)

© Copyright Infotrust | Todos os Direitos Reservados. Proibida a reprodução total ou parcial.