
OBSERVATÓRIO **INFOTRUST**

ENCERRAMENTOS



www.infotrust.pt

© Copyright -Todos os Direitos Reservados. Propriedade Infotrust, proibida a reprodução total ou parcial.



OBSERVATÓRIO | ENCERRAMENTOS

01. Análise de Tendências
02. Observatório Distrital
03. Observatório Sectorial

OBSERVATÓRIO INFOTRUST ENCERRAMENTOS

O Observatório Infotrust disponibiliza a evolução diária do número de Encerramentos registadas em território nacional, com segmentação Geográfica e por Sector de Atividade e as respetivas comparações com o exato período homólogo.

São consideradas as entidades com processos judiciais no período indicado, com publicação no portal Citius do Ministério da Justiça.

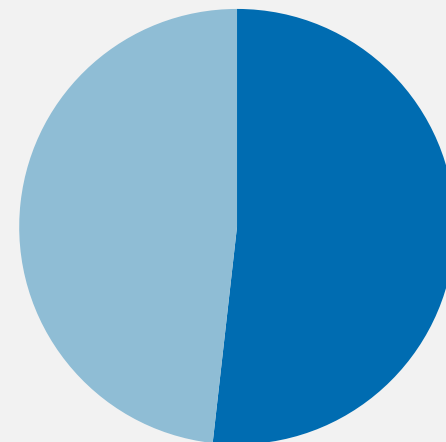
Os dados são atualizados diariamente e permitem-lhe de forma prática e eficaz, aceder a toda a informação estatística sobre a dinâmica diária dos Encerramento registadas em Portugal.

Encerramentos | Comparativo Períodos Homólogos

	Outubro	Setembro	Variação (%)
Comparativo Mensal	1403	1046	34,13

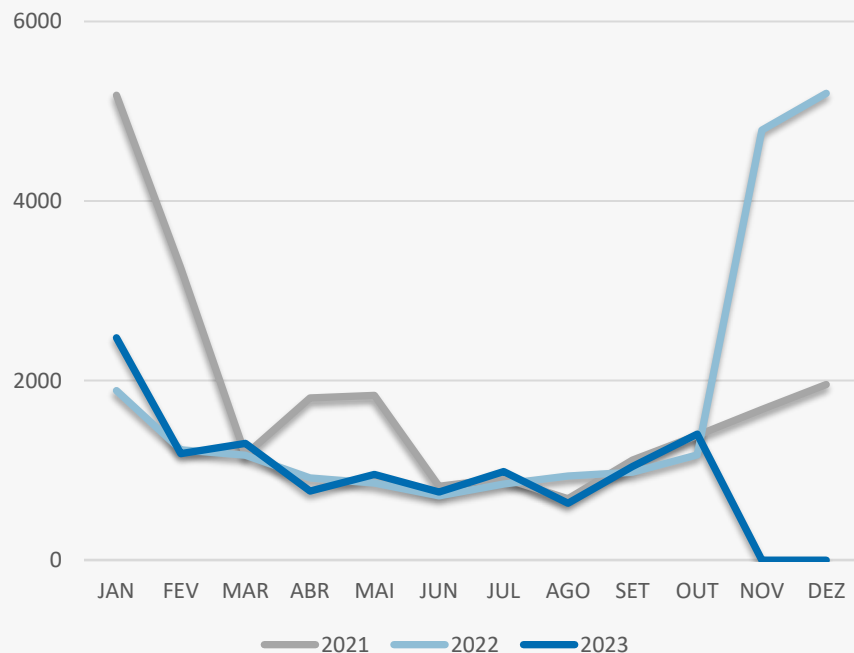
	2023	2022	Variação (%)
Comparativo Acumulado	11518	10724	7,4

Comparativo
Anual



■ 2023 ■ 2022

Encerramentos | Evolução Mensal



Total Anual

2021

21816

2022

20718

2023

11518

Encerramentos | Comparativo Geográfico Mensal / Acumulado

	Outubro	Setembro	Varição (%)	2023	2022	Varição (%)
Açores	15	9	66,67	118	98	20,41
Aveiro	63	57	10,53	556	515	7,96
Beja	20	11	81,82	136	109	24,77
Braga	122	78	56,41	796	731	8,89
Bragança	5	6	-16,67	91	66	37,88
Castelo Branco	13	10	30	97	131	-25,95
Coimbra	44	27	62,96	310	280	10,71
Evora	12	13	-7,69	136	129	5,43
Faro	65	42	54,76	537	540	-0,56
Guarda	13	9	44,44	141	80	76,25
Leiria	46	28	64,29	401	384	4,43
Lisboa	421	337	24,93	3538	3205	10,39
Madeira	49	65	-24,62	509	714	-28,71
Portalegre	5	7	-28,57	70	63	11,11
Porto	300	186	61,29	2170	2065	5,08
Santarém	33	26	26,92	332	282	17,73
Setúbal	99	63	57,14	766	705	8,65
Viana do Castelo	21	29	-27,59	197	172	14,53
Vila Real	25	14	78,57	223	156	42,95
Viseu	31	29	6,9	389	295	31,86

Encerramentos | Comparativo Sectorial Mensal / Acumulado



INFORMAÇÃO E TELECOMUNICAÇÕES

Comparativo Mensal Out/Set **14** **16** **-13** %

Comparativo Anual 2023/2022 **172** **131** **31,3** %



FINANCEIRAS E SEGUROS

22 **11** **100** %

148 **168** **-12** %



IMOBILIARIA

108 **71** **52,1** %

880 **803** **9,59** %



AGRICULTURA, PECUÁRIA, ÇAÇA E PESCAS

39 **21** **85,7** %

330 **289** **14,2** %



EDUCAÇÃO

Comparativo Mensal Out/Set **23** **16** **43,8** %

Comparativo Anual 2023/2022 **177** **164** **7,93** %



ELECTRICIDADE GÁS E ÁGUA

3 **3** **0** %

21 **27** **-22** %



SAÚDE E APOIO SOCIAL

55 **54** **1,85** %

519 **438** **18,5** %



SERVIÇOS

302 **272** **11** %

2658 **2489** **6,79** %

Encerramentos | Comparativo Sectorial Mensal / Acumulado



ADMINISTRAÇÃO PÚBLICA

Comparativo Mensal Out/Set **0** **0** **0** %

Comparativo Anual 2023/2022 **2** **0** **0** %



CONSTRUÇÃO

123 **81** **51,9** %

1100 **1054** **4,36** %



COMÉRCIO POR GROSSO

92 **81** **13,6** %

844 **852** **-0,9** %



INDÚSTRIAS EXTRATIVAS

0 **0** **0** %

16 **16** **0** %



TRANSPORTES E LOGÍSTICA

Comparativo Mensal Out/Set **83** **56** **48,2** %

Comparativo Anual 2023/2022 **588** **515** **14,2** %



COMÉRCIO A RETALHO

223 **163** **36,8** %

1806 **1714** **5,37** %



INDÚSTRIAS TRANSFORMADORAS

121 **74** **63,5** %

857 **791** **8,34** %

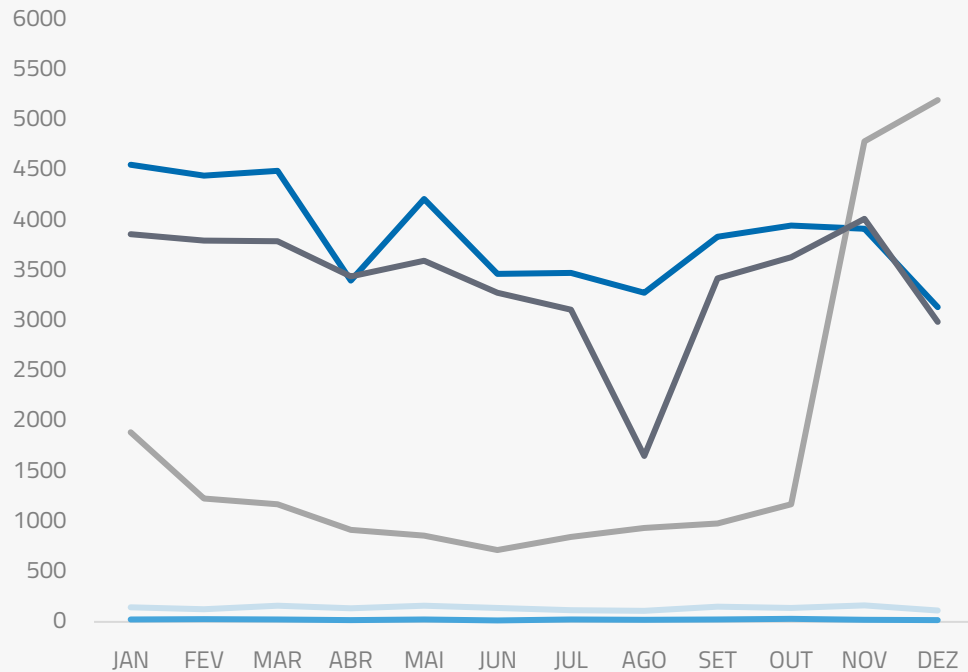


RESTAURAÇÃO E TURISMO

195 **127** **53,5** %

1398 **1273** **9,82** %

Análise de Tendências | Evolução Mensal



Total Anual **2022**

INSOLVÊNCIAS **1671**

PER **284**

CONSTITUIÇÕES **46199**

ENCERRAMENTOS **20724**

AÇÕES JUDICIAIS **40626**



FICHA TÉCNICA OBSERVATÓRIO INFOTRUST

O Observatório Infotrust analisa informação relativa a sociedades empresariais e outras entidades ativas, com sede em Portugal, com as naturezas jurídicas de Sociedades Anónimas, Sociedades por Quotas, Sociedades Unipessoais, Entidades Públicas, Associações, Cooperativas e outras Sociedades. Não fazem parte desta análise os empresários em nome individual.

Todas as entidades foram atualizadas com o CAE (Classificação Actividade Económica) Rev3, tendo sido também classificadas através da localização da sua sede, representando os 22 Distritos de Portugal. Os Setores de Actividade são um agrupamento criado pela Infotrust, com base na Tabela de CAE .

Apoio ao Cliente: 707 224 900

www.infotrust.pt

(+351) 21 424 90 00

geral@infotrust.pt



infotrust

SUBSCREVER OBSERVATÓRIO

www.infotrust.pt

© Copyright Infotrust | Todos os Direitos Reservados. Proibida a reprodução total ou parcial.