

---

# OBSERVATÓRIO **INFOTRUST**

## CONSTITUIÇÕES



[www.infotrust.pt](http://www.infotrust.pt)

© Copyright -Todos os Direitos Reservados. Propriedade Infotrust, proibida a reprodução total ou parcial.



## OBSERVATÓRIO | CONSTITUIÇÕES

- 01. Análise de Tendências
- 02. Observatório Distrital
- 03. Observatório Sectorial

## OBSERVATÓRIO INFOTRUST CONSTITUIÇÕES

O Observatório Infotrust disponibiliza a evolução diária do número de Constituições registadas em território nacional, com segmentação Geográfica e por Sector de Atividade e as respetivas comparações com o exato período homólogo.

São consideradas as entidades com processos judiciais no período indicado, com publicação no portal Citius do Ministério da Justiça.

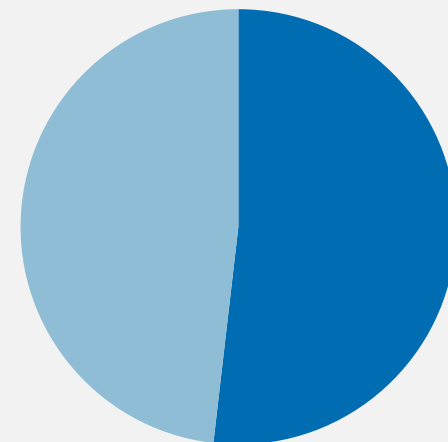
Os dados são atualizados diariamente e permitem-lhe de forma prática e eficaz, aceder a toda a informação estatística sobre a dinâmica diária das Constituições registadas em Portugal

## Constituições | Comparativo Períodos Homólogos

	Outubro	Setembro	Variação (%)
<b>Comparativo Mensal</b>	<b>4257</b>	<b>3863</b>	<b>10,2</b>

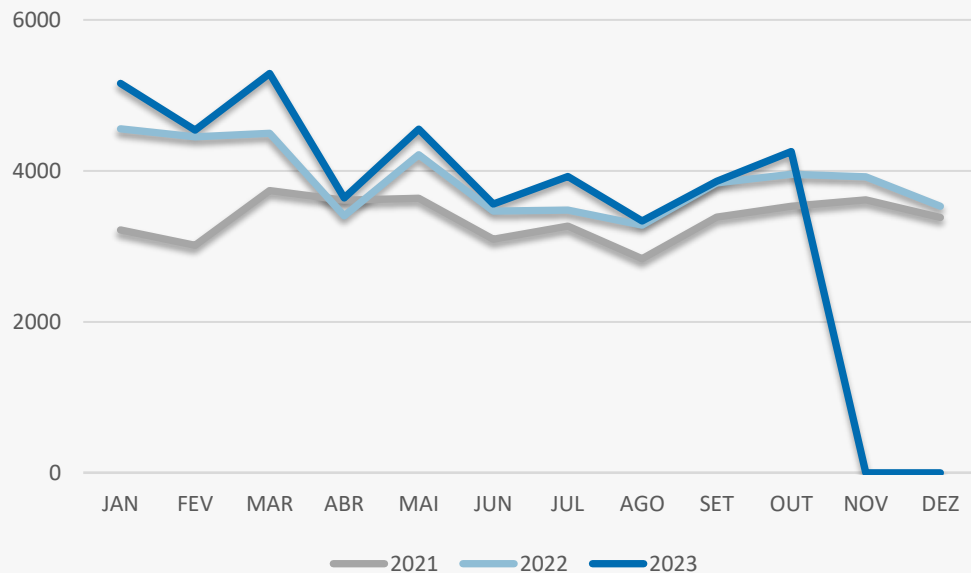
	2023	2022	Variação (%)
<b>Comparativo Acumulado</b>	<b>42124</b>	<b>39147</b>	<b>7,6</b>

Comparativo  
Anual



■ 2023 ■ 2022

## Constituições | Evolução Mensal



Total Anual

2021

40325

2022

46598

2023

42124

## Constituições | Comparativo Geográfico Mensal / Acumulado

	Outubro	Setembro	Varição (%)
AÇORES	40	53	-24,53
AVEIRO	188	179	5,03
BEJA	85	56	51,79
BRAGA	323	303	6,6
BRAGANCA	28	16	75
CASTELO BRANCO	46	36	27,78
COIMBRA	116	91	27,47
EVORA	45	36	25
FARO	204	184	10,87
GUARDA	25	27	-7,41
LEIRIA	132	135	-2,22
LISBOA	1456	1301	11,91
MADEIRA	132	80	65
PORTALEGRE	25	31	-19,35
PORTO	767	687	11,64
SANTAREM	94	98	-4,08
SETUBAL	343	350	-2
VIANA DO CASTELO	74	71	4,23
VILA REAL	51	50	2
VISEU	69	73	-5,48

	2023	2022	Varição (%)
	430	447	-3,8
	1905	1716	11,01
	633	503	25,84
	2990	2710	10,33
	243	273	-10,99
	409	390	4,87
	1101	1018	8,15
	398	388	2,58
	2483	2262	9,77
	260	252	3,17
	1481	1407	5,26
	14390	13708	4,98
	1156	1150	0,52
	305	282	8,16
	7217	6590	9,51
	1181	1106	6,78
	3539	3190	10,94
	713	620	15
	441	399	10,53
	816	728	12,09

## Constituições | Comparativo Sectorial Mensal / Acumulado



### INFORMAÇÃO E TELECOMUNICAÇÕES

Comparativo Mensal Out/Set **54** **58** -6,9 %

Comparativo Anual 2023/2022 **519** **550** -5,64 %



### FINANCEIRAS E SEGUROS

**39** **42** -7,14 %

**496** **525** -5,52 %



### IMOBILIARIA

**415** **413** 0,48 %

**4189** **4543** -7,79 %



### AGRICULTURA, PECUÁRIA, CAÇA E PISCAS

**141** **118** 19,49 %

**1271** **1218** 4,35 %



### EDUCAÇÃO

Comparativo Mensal Out/Set **44** **43** 2,33 %

Comparativo Anual 2023/2022 **447** **389** 14,91 %



### ELECTRICIDADE GÁS E ÁGUA

**12** **20** -40 %

**187** **144** 29,86 %



### SAÚDE E APOIO SOCIAL

**167** **169** -1,18 %

**2024** **1991** 1,66 %



### SERVIÇOS

**1032** **918** 12,42 %

**10276** **9884** 3,97 %

## Constituições | Comparativo Sectorial Mensal / Acumulado



### ADMINISTRAÇÃO PÚBLICA

Comparativo Mensal Out/Set **1** **1** **0** %

Comparativo Anual 2023/2022 **4** **6** **-33,3** %



### CONSTRUÇÃO

**530** **448** **18,3** %

**4972** **4468** **11,28** %



### COMÉRCIO POR GROSSO

**235** **213** **10,33** %

**2163** **2065** **4,75** %



### INDÚSTRIAS EXTRATIVAS

**1** **4** **-75** %

**14** **28** **-50** %



### TRANSPORTES E LOGÍSTICA

Comparativo Mensal Out/Set **497** **438** **13,47** %

Comparativo Anual 2023/2022 **5258** **3552** **48,03** %



### COMÉRCIO A RETALHO

**453** **440** **2,95** %

**4127** **3989** **3,46** %



### INDÚSTRIAS TRANSFORMADORAS

**200** **164** **21,95** %

**1761** **1805** **-2,44** %

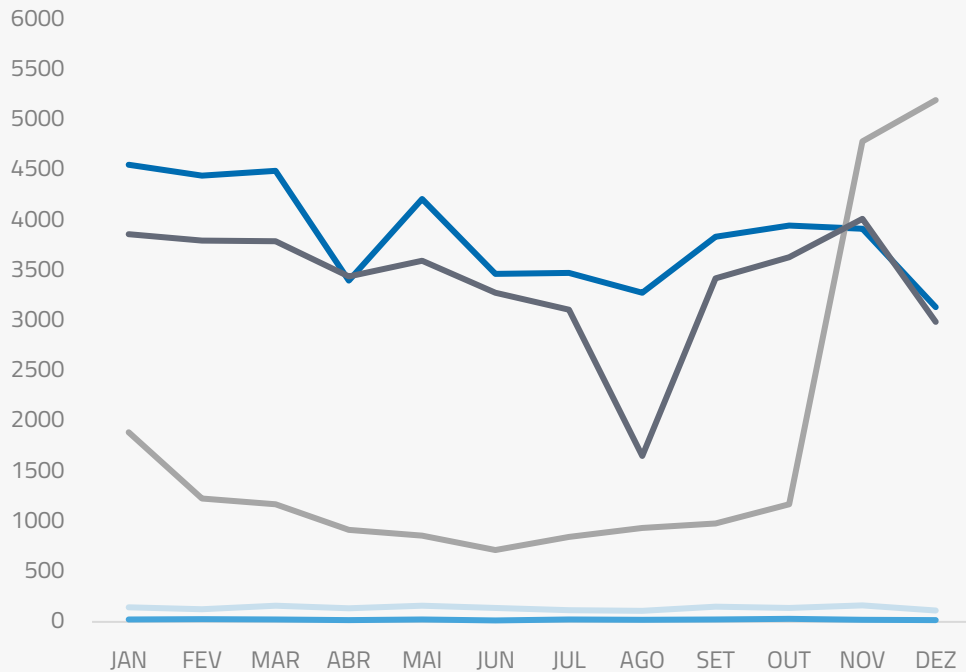


### RESTAURAÇÃO E TURISMO

**435** **373** **16,62** %

**4409** **3983** **10,7** %

## Análise de Tendências | Evolução Mensal



Total Anual **2022**

INSOLVÊNCIAS **1671**

PER **284**

CONSTITUIÇÕES **46199**

ENCERRAMENTOS **20724**

AÇÕES JUDICIAIS **40626**





## FICHA TÉCNICA OBSERVATÓRIO INFOTRUST

O Observatório Infotrust analisa informação relativa a sociedades empresariais e outras entidades ativas, com sede em Portugal, com as naturezas jurídicas de Sociedades Anónimas, Sociedades por Quotas, Sociedades Unipessoais, Entidades Públicas, Associações, Cooperativas e outras Sociedades. Não fazem parte desta análise os empresários em nome individual.

Todas as entidades foram atualizadas com o CAE (Classificação Actividade Económica) Rev3., tendo sido também classificadas através da localização da sua sede, representando os 22 Distritos de Portugal. Os Setores de Actividade são um agrupamento criado pela Infotrust, com base na Tabela de CAE .

Apoio ao Cliente: 707 224 900

[www.infotrust.pt](http://www.infotrust.pt)

(+351) 21 424 90 00

[geral@infotrust.pt](mailto:geral@infotrust.pt)



**infotrust**

SUBSCREVER OBSERVATÓRIO

[www.infotrust.pt](http://www.infotrust.pt)

© Copyright Infotrust | Todos os Direitos Reservados. Proibida a reprodução total ou parcial.