
OBSERVATÓRIO **INFOTRUST**

AÇÕES JUDICIAIS



www.infotrust.pt

© Copyright -Todos os Direitos Reservados. Propriedade Infotrust, proibida a reprodução total ou parcial.



OBSERVATÓRIO | AÇÕES JUDICIAIS

01. Análise de Tendências
02. Observatório Distrital
03. Observatório Sectorial

OBSERVATÓRIO INFOTRUST AÇÕES JUDICIAIS

O Observatório Infotrust disponibiliza a evolução diária do número de Ações Judiciais registadas em território nacional, com segmentação Geográfica e por Sector de Atividade e as respetivas comparações com o exato período homólogo.

São consideradas as entidades com processos judiciais no período indicado, com publicação no portal Citius do Ministério da Justiça.

Os dados são atualizados diariamente e permitem-lhe de forma prática e eficaz, aceder a toda a informação estatística sobre a dinâmica diária das Ações Judiciais registadas em Portugal

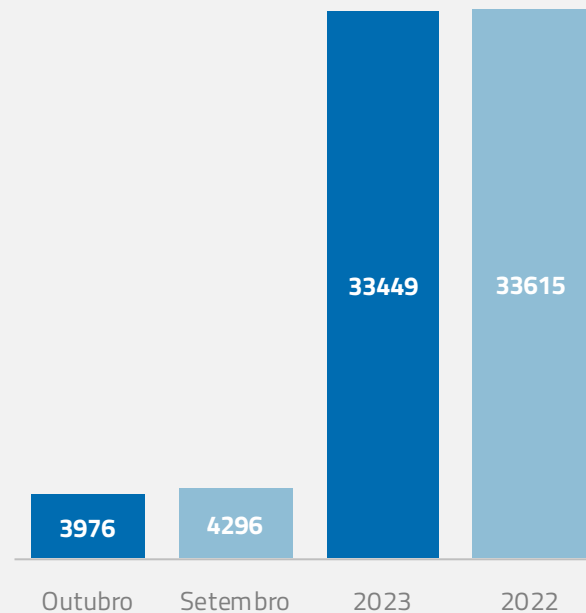
Ações Judiciais | Comparativo Períodos Homólogos

	Outubro	Setembro	Variação (%)
Comparativo Mensal	3976	4296	-7,45

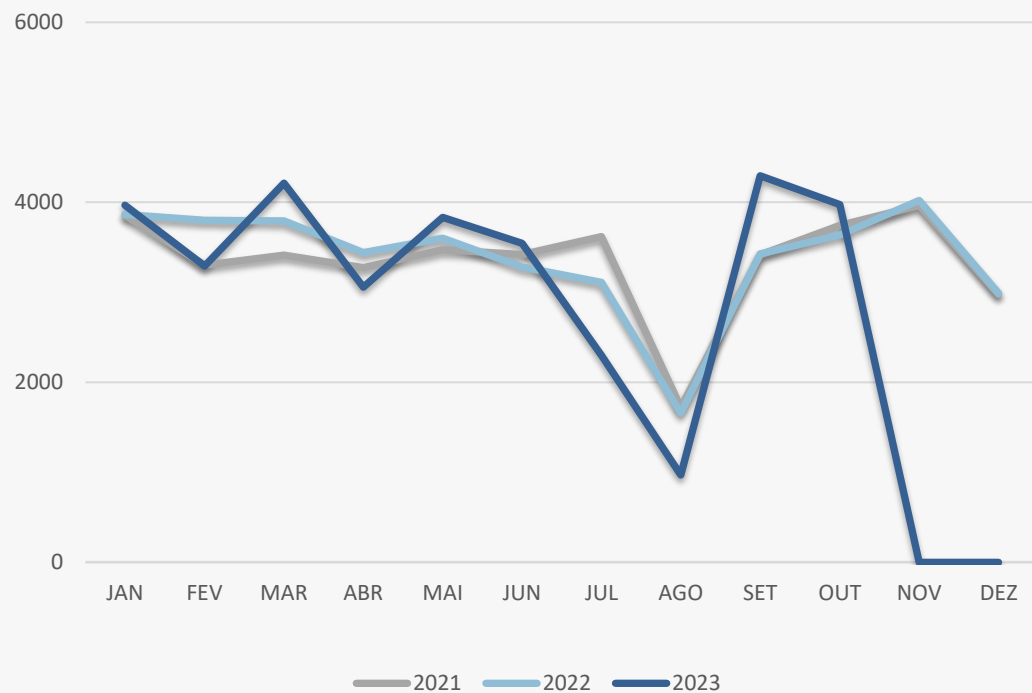
	2023	2022	Variação (%)
Comparativo Acumulado	33449	33615	-0,49

Comparativo Mensal

Comparativo Acumulado



Ações Judiciais | Evolução Mensal



Total Anual

2021

40176

2022

40625

2023

33449

Ações Judiciais | Comparativo Geográfico Mensal / Acumulado

	Outubro	Setembro	Variação (%)	2023	2022	Variação (%)
AÇORES	42	60	-30,00	429	380	12,89
AVEIRO	272	205	32,68	2173	2115	2,74
BEJA	37	53	-30,19	315	321	-1,87
BRAGA	429	437	-1,83	3248	3075	5,63
BRAGANCA	30	25	20,00	274	277	-1,08
CASTELO BRANCO	46	75	-38,67	428	429	-0,23
COIMBRA	145	155	-6,45	1077	1177	-8,5
EVORA	48	45	6,67	374	389	-3,86
FARO	162	205	-20,98	1328	1383	-3,98
GUARDA	47	52	-9,62	359	298	20,47
LEIRIA	156	139	12,23	1422	1422	0
LISBOA	1055	1319	-20,02	9361	9743	-3,92
MADEIRA	68	93	-26,88	637	673	-5,35
PORTALEGRE	31	33	-6,06	246	218	12,84
PORTO	827	769	7,54	6763	6697	0,99
SANTAREM	114	107	6,54	1195	1160	3,02
SETUBAL	206	235	-12,34	1897	1974	-3,9
VIANA DO CASTELO	69	81	-14,81	554	576	-3,82
VILA REAL	73	70	4,29	477	485	-1,65
UISEU	110	126	-12,70	839	773	8,54

Ações Judiciais | Comparativo Sectorial Mensal / Acumulado



INFORMAÇÃO E TELECOMUNICAÇÕES

Comparativo Mensal Out/Set **27** **45** **-40** %

Comparativo Anual 2023 / 2022 **72** **54** 33,33 %



FINANCEIRAS E SEGUROS

Comparativo Mensal **79** **110** **-28,2** %

Comparativo Anual 2023 / 2022 **189** **203** -6,9 %



IMOBILIARIA

Comparativo Mensal **185** **224** **-17,4** %

Comparativo Anual 2023 / 2022 **409** **488** -16,2 %



AGRICULTURA, PECUÁRIA, ÇAÇA E PESCAS

Comparativo Mensal **96** **104** **-7,69** %

Comparativo Anual 2023 / 2022 **200** **195** 2,56 %



EDUCAÇÃO

Comparativo Mensal Out/Set **34** **30** **13,3** %

Comparativo Anual 2023 / 2022 **64** **69** -7,25 %



ELECTRICIDADE GÁS E ÁGUA

Comparativo Mensal **12** **20** **-40** %

Comparativo Anual 2023 / 2022 **32** **26** 23,08 %



SAÚDE E APOIO SOCIAL

Comparativo Mensal **116** **115** **0,87** %

Comparativo Anual 2023 / 2022 **231** **259** -10,8 %



SERVIÇOS

Comparativo Mensal **483** **552** **-12,5** %

Comparativo Anual 2023 / 2022 **1035** **1107** -6,5 %

Ações Judiciais | Comparativo Sectorial Mensal / Acumulado



ADMINISTRAÇÃO PÚBLICA

Comparativo Mensal Out/Set **34** **50** -32 %

Comparativo Anual 2023 / 2022 **84** **53** 58,49 %



CONSTRUÇÃO

Comparativo Mensal Out/Set **513** **657** -21,9 %

Comparativo Anual 2023 / 2022 **1170** **1161** 0,78 %



COMÉRCIO POR GROSSO

Comparativo Mensal Out/Set **254** **308** -17,5 %

Comparativo Anual 2023 / 2022 **562** **589** -4,58 %



INDÚSTRIAS EXTRATIVAS

Comparativo Mensal Out/Set **9** **13** -30,8 %

Comparativo Anual 2023 / 2022 **22** **25** -12 %



TRANSPORTES E LOGÍSTICA

Comparativo Mensal Out/Set **257** **324** -20,7 %

Comparativo Anual 2023 / 2022 **581** **553** 5,06 %



COMÉRCIO A RETALHO

Comparativo Mensal Out/Set **384** **448** -14,3 %

Comparativo Anual 2023 / 2022 **832** **948** -12,2 %



INDÚSTRIAS TRANSFORMADORAS

Comparativo Mensal Out/Set **419** **503** -16,7 %

Comparativo Anual 2023 / 2022 **922** **958** -3,76 %

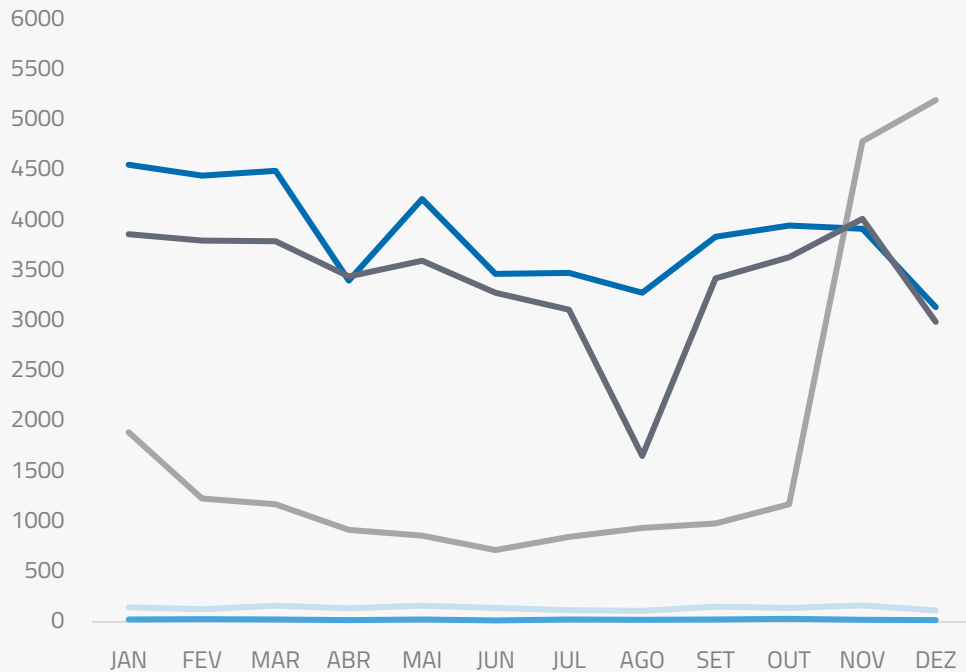


RESTAURAÇÃO E TURISMO

Comparativo Mensal Out/Set **380** **457** -16,9 %

Comparativo Anual 2023 / 2022 **837** **956** -12,5 %

Análise de Tendências | Evolução Mensal



Total Anual **2022**

INSOLVÊNCIAS **1671**

PER **284**

CONSTITUIÇÕES **46199**

ENCERRAMENTOS **20724**

AÇÕES JUDICIAIS **40626**



FICHA TÉCNICA OBSERVATÓRIO INFOTRUST

O Observatório Infotrust analisa informação relativa a sociedades empresariais e outras entidades ativas, com sede em Portugal, com as naturezas jurídicas de Sociedades Anónimas, Sociedades por Quotas, Sociedades Unipessoais, Entidades Públicas, Associações, Cooperativas e outras Sociedades. Não fazem parte desta análise os empresários em nome individual.

Todas as entidades foram atualizadas com o CAE (Classificação Actividade Económica) Rev3, tendo sido também classificadas através da localização da sua sede, representando os 22 Distritos de Portugal. Os Setores de Actividade são um agrupamento criado pela Infotrust, com base na Tabela de CAE .

Apoio ao Cliente: 707 224 900

www.infotrust.pt

(+351) 21 424 90 00

geral@infotrust.pt



infotrust

SUBSCREVER OBSERVATÓRIO

www.infotrust.pt

© Copyright Infotrust | Todos os Direitos Reservados. Proibida a reprodução total ou parcial.