
OBSERVATÓRIO **INFOTRUST**

PER'S



www.infotrust.pt

© Copyright -Todos os Direitos Reservados. Propriedade Infotrust, proibida a reprodução total ou parcial.



OBSERVATÓRIO | PER'S

- 01. Análise de Tendências
- 02. Observatório Distrital
- 03. Observatório Sectorial

OBSERVATÓRIO INFOTRUST PER'S

O Observatório Infotrust disponibiliza a evolução diária do número de PER's registadas em território nacional, com segmentação Geográfica e por Sector de Atividade e as respetivas comparações com o exato período homólogo.

São consideradas as entidades com processos judiciais no período indicado, com publicação no portal Citius do Ministério da Justiça.

Os dados são atualizados diariamente e permitem-lhe de forma prática e eficaz, aceder a toda a informação estatística sobre a dinâmica diária de PER's registadas em Portugal.

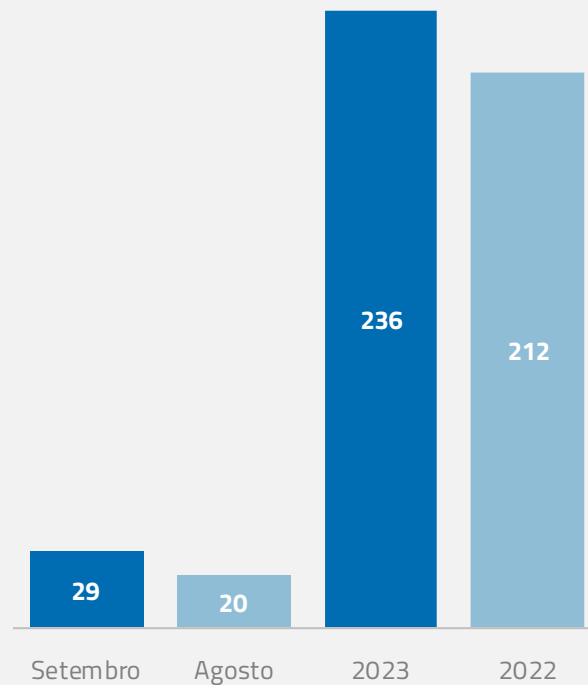
PER's | Comparativo Períodos Homólogos

	Setembro	Agosto	Varição (%)
Comparativo Mensal	29	20	45

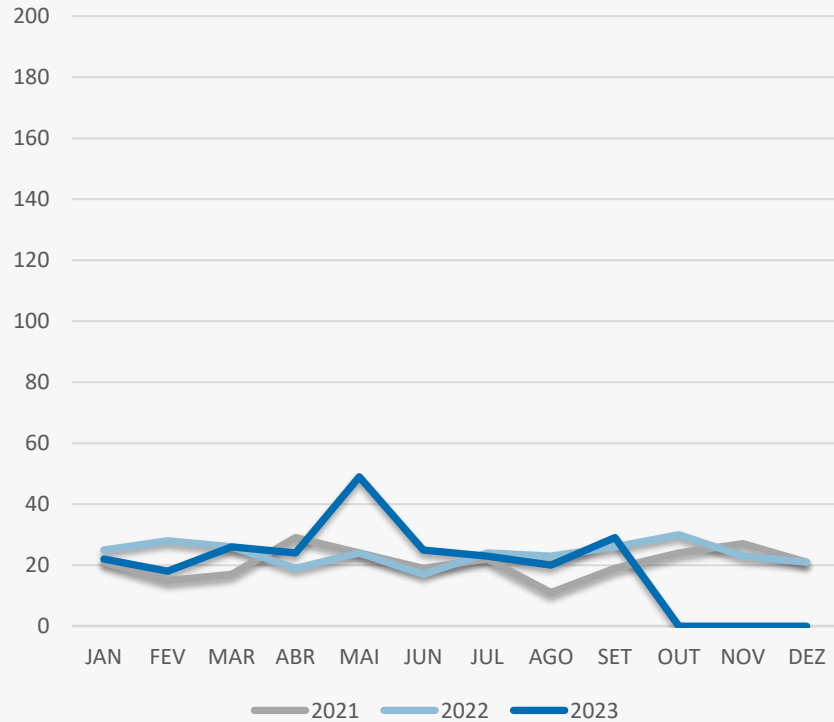
	2023	2022	Varição (%)
Comparativo Acumulado	236	212	11,32

Comparativo Mensal

Comparativo Acumulado



PER's | Evolução Mensal



Total Anual

2021

249

2022

286

2023

236

PER's | Comparativo Geográfico Mensal / Acumulado

	Setembro	Agosto	Varição (%)
Açores	1	0	0
Aveiro	4	0	0
Beja	0	0	0
Braga	5	3	66,67
Bragança	0	0	0
Castelo Branco	0	1	-100
Coimbra	0	2	-100
Evora	0	0	0
Faro	1	0	0
Guarda	0	1	-100
Leiria	3	0	0
Lisboa	7	7	0
Madeira	1	0	0
Portalegre	0	0	0
Porto	2	6	-66,67
Santarém	1	0	0
Setúbal	3	0	0
Viana do Castelo	0	0	0
Vila Real	1	0	0
Viseu	0	0	0

2023	2022	Varição (%)
6	2	200
18	12	50
2	1	100
32	35	-8,57
0	0	0
3	8	-62,5
9	9	0
0	0	0
4	1	300
3	1	200
15	15	0
46	40	15
4	2	100
0	0	0
65	45	44,44
8	7	14,29
14	15	-6,67
2	7	-71,43
3	6	-50
2	4	-50

PER's | Comparativo Sectorial Mensal / Acumulado



INFORMAÇÃO E TELECOMUNICAÇÕES

Comparativo Mensal Set/Ago **0** **0** **0** %

Comparativo Anual 2023/2022 **0** **1** **0** %



FINANCEIRAS E SEGUROS

Comparativo Mensal **0** **0** **0** %

Comparativo Anual **0** **0** **0** %



IMOBILIARIA

Comparativo Mensal **1** **2** **-50** %

Comparativo Anual **0** **0** **0** %



AGRICULTURA, PECUÁRIA, ÇAÇA E PASCAS

Comparativo Mensal **0** **1** **-100** %

Comparativo Anual **1** **2** **-50** %



EDUCAÇÃO

Comparativo Mensal Set/Ago **0** **1** **-100** %

Comparativo Anual 2023/2022 **1** **2** **-50** %



ELECTRICIDADE GÁS E ÁGUA

Comparativo Mensal **0** **0** **0** %

Comparativo Anual **0** **0** **0** %



SAÚDE E APOIO SOCIAL

Comparativo Mensal **0** **1** **-100** %

Comparativo Anual **0** **1** **0** %



SERVIÇOS

Comparativo Mensal **6** **4** **50** %

Comparativo Anual **3** **3** **0** %

PER's | Comparativo Sectorial Mensal / Acumulado



ADMINISTRAÇÃO PÚBLICA

Comparativo Mensal Set/Ago **0** **0** **0** %

Comparativo Anual 2023/2022 **0** **0** **0** %



CONSTRUÇÃO

1 **2** **-50** %

3 **1** **200** %



COMÉRCIO POR GROSSO

3 **0** **0** %

1 **2** **-50** %



INDÚSTRIAS EXTRATIVAS

0 **0** **0** %

0 **0** **0** %



TRANSPORTES E LOGÍSTICA

Comparativo Mensal Set/Ago **1** **1** **0** %

Comparativo Anual 2023/2022 **1** **1** **0** %



COMÉRCIO A RETALHO

1 **1** **0** %

6 **3** **100** %



INDÚSTRIAS TRANSFORMADORAS

14 **6** **133** %

8 **6** **33** %

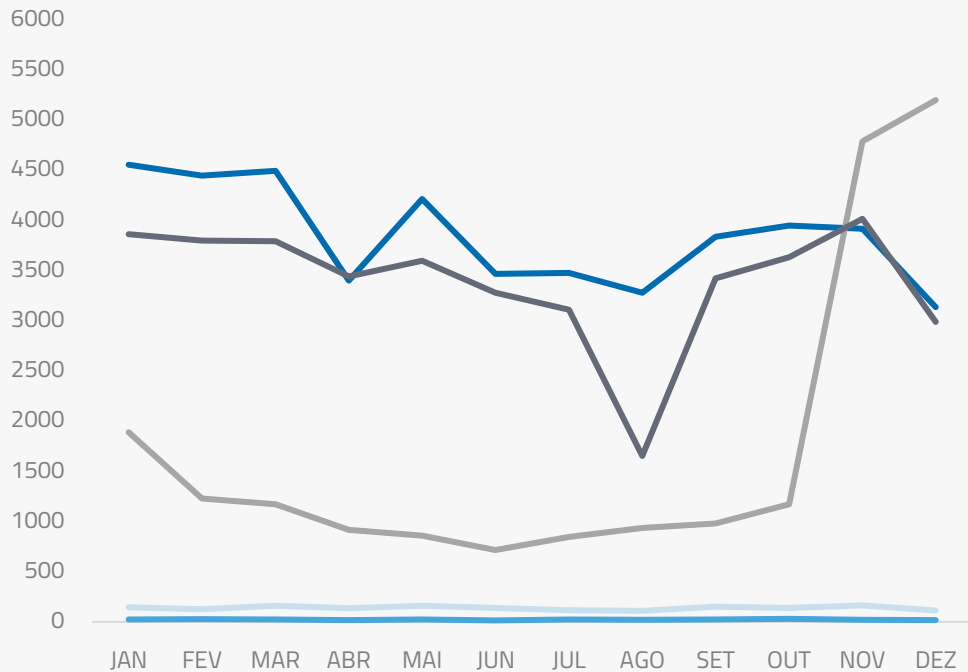


RESTAURAÇÃO E TURISMO

2 **1** **100** %

2 **1** **100** %

Análise de Tendências | Evolução Mensal



Total Anual **2022**

INSOLVÊNCIAS **1671**

PER **284**

CONSTITUIÇÕES **46199**

ENCERRAMENTOS **20724**

AÇÕES JUDICIAIS **40626**



FICHA TÉCNICA OBSERVATÓRIO INFOTRUST

O Observatório Infotrust analisa informação relativa a sociedades empresariais e outras entidades ativas, com sede em Portugal, com as naturezas jurídicas de Sociedades Anónimas, Sociedades por Quotas, Sociedades Unipessoais, Entidades Públicas, Associações, Cooperativas e outras Sociedades. Não fazem parte desta análise os empresários em nome individual.

Todas as entidades foram atualizadas com o CAE (Classificação Actividade Económica) Rev3, tendo sido também classificadas através da localização da sua sede, representando os 22 Distritos de Portugal. Os Setores de Actividade são um agrupamento criado pela Infotrust, com base na Tabela de CAE .

Apoio ao Cliente: 707 224 900

www.infotrust.pt

(+351) 21 424 90 00

geral@infotrust.pt



infotrust

SUBSCREVER OBSERVATÓRIO

www.infotrust.pt

© Copyright Infotrust | Todos os Direitos Reservados. Proibida a reprodução total ou parcial.