
OBSERVATÓRIO **INFOTRUST**

ENCERRAMENTOS



www.infotrust.pt

© Copyright -Todos os Direitos Reservados. Propriedade Infotrust, proibida a reprodução total ou parcial.



OBSERVATÓRIO | ENCERRAMENTOS

01. Análise de Tendências
02. Observatório Distrital
03. Observatório Sectorial

OBSERVATÓRIO INFOTRUST ENCERRAMENTOS

O Observatório Infotrust disponibiliza a evolução diária do número de Encerramentos registadas em território nacional, com segmentação Geográfica e por Sector de Atividade e as respetivas comparações com o exato período homólogo.

São consideradas as entidades com processos judiciais no período indicado, com publicação no portal Citius do Ministério da Justiça.

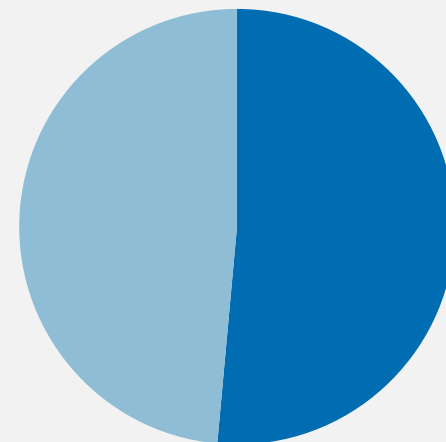
Os dados são atualizados diariamente e permitem-lhe de forma prática e eficaz, aceder a toda a informação estatística sobre a dinâmica diária dos Encerramento registadas em Portugal.

Encerramentos | Comparativo Períodos Homólogos

	Setembro	Agosto	Varição (%)
Comparativo Mensal	1048	634	65,3

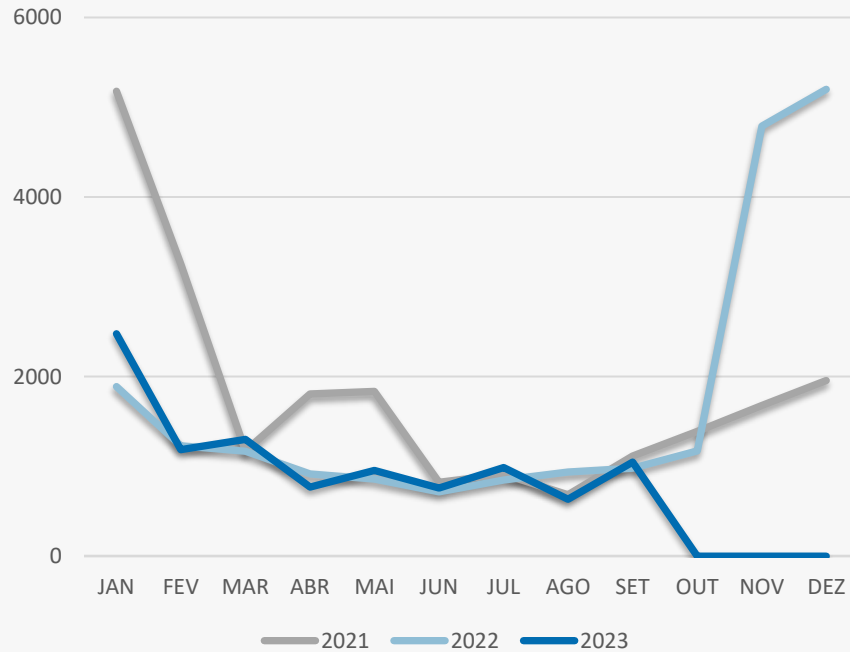
	2023	2022	Varição (%)
Comparativo Acumulado	10119	9550	5,96

Comparativo
Anual



■ 2023 ■ 2022

Encerramentos | Evolução Mensal



Total Anual

2021

21816

2022

20718

2023

10119

Encerramentos | Comparativo Geográfico Mensal / Acumulado

	Setembro	Agosto	Varição (%)	2023	2022	Varição (%)
Açores	9	10	-10	103	95	8,42
Aveiro	57	19	200	493	452	9,07
Beja	11	6	83,33	116	102	13,73
Braga	78	44	77,27	674	661	1,97
Bragança	6	3	100	86	58	48,28
Castelo Branco	10	9	11,11	84	117	-28,21
Coimbra	27	15	80	267	254	5,12
Evora	13	9	44,44	124	113	9,73
Faro	42	67	-37,31	472	474	-0,42
Guarda	9	6	50	128	68	88,24
Leiria	28	29	-3,45	355	336	5,65
Lisboa	337	193	74,61	3117	2854	9,22
Madeira	65	28	132,14	460	612	-24,84
Portalegre	7	2	250	65	55	18,18
Porto	187	85	120	1872	1860	0,65
Santarém	26	28	-7,14	299	250	19,6
Setúbal	63	43	46,51	667	621	7,41
Viana do Castelo	29	13	123,08	176	152	15,79
Vila Real	15	9	66,67	199	141	41,13
Viseu	29	16	81,25	358	272	31,62

Encerramentos | Comparativo Sectorial Mensal / Acumulado



INFORMAÇÃO E TELECOMUNICAÇÕES

Comparativo Mensal Set/Ago **16** **7** **129** %

Comparativo Anual 2023/2022 **158** **113** **39,8** %



FINANCEIRAS E SEGUROS

11 **8** **37,5** %

126 **147** **-14** %



IMOBILIARIA

71 **55** **29,1** %

772 **717** **7,67** %



AGRICULTURA, PECUÁRIA, CAÇA E PESCAS

21 **20** **5** %

291 **260** **11,9** %



EDUCAÇÃO

Comparativo Mensal Set/Ago **16** **11** **45,5** %

Comparativo Anual 2023/2022 **154** **148** **4,05** %



ELECTRICIDADE GÁS E ÁGUA

3 **1** **200** %

18 **25** **-28** %



SAÚDE E APOIO SOCIAL

54 **26** **108** %

464 **386** **20,2** %



SERVIÇOS

273 **146** **87** %

2357 **2209** **6,7** %

Encerramentos | Comparativo Sectorial Mensal / Acumulado



ADMINISTRAÇÃO PÚBLICA

Comparativo Mensal Set/Ago **0** **0** **0** %

Comparativo Anual 2023/2022 **2** **0** **0** %



CONSTRUÇÃO

81 **50** **62** %

977 **940** **3,94** %



COMÉRCIO POR GROSSO

81 **41** **97,6** %

752 **762** **-1,3** %



INDÚSTRIAS EXTRATIVAS

0 **1** **-100** %

16 **11** **45,5** %



TRANSPORTES E LOGÍSTICA

Comparativo Mensal Set/Ago **56** **32** **75** %

Comparativo Anual 2023/2022 **505** **455** **11** %



COMÉRCIO A RETALHO

163 **92** **77,2** %

1583 **1548** **2,26** %



INDÚSTRIAS TRANSFORMADORAS

75 **48** **56,3** %

739 **704** **4,97** %

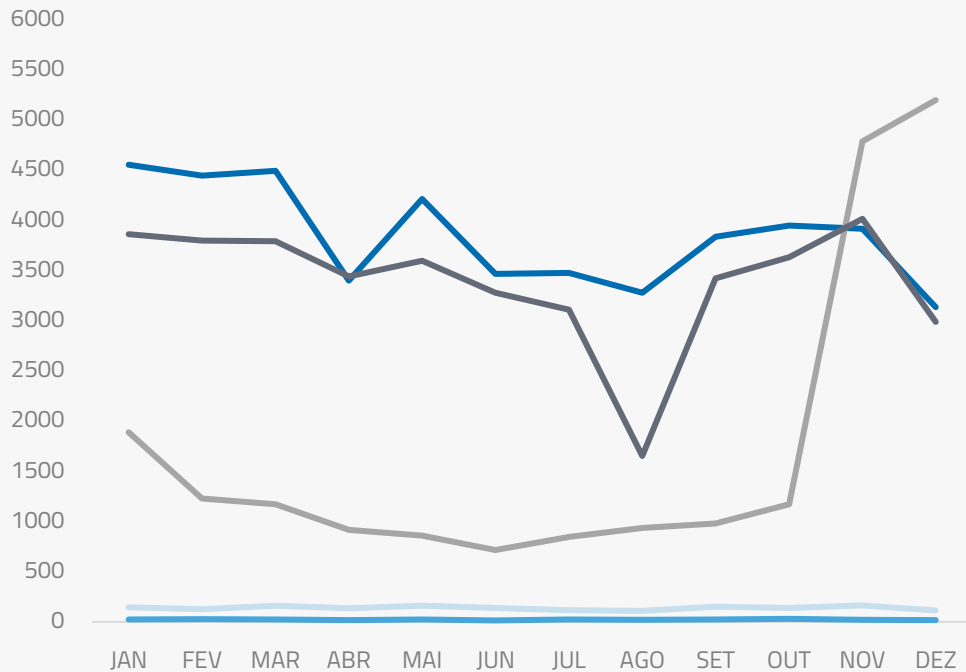


RESTAURAÇÃO E TURISMO

127 **96** **32,3** %

1203 **1125** **6,93** %

Análise de Tendências | Evolução Mensal



Total Anual **2022**

INSOLVÊNCIAS **1671**

PER **284**

CONSTITUIÇÕES **46199**

ENCERRAMENTOS **20724**

AÇÕES JUDICIAIS **40626**



FICHA TÉCNICA OBSERVATÓRIO INFOTRUST

O Observatório Infotrust analisa informação relativa a sociedades empresariais e outras entidades ativas, com sede em Portugal, com as naturezas jurídicas de Sociedades Anónimas, Sociedades por Quotas, Sociedades Unipessoais, Entidades Públicas, Associações, Cooperativas e outras Sociedades. Não fazem parte desta análise os empresários em nome individual.

Todas as entidades foram atualizadas com o CAE (Classificação Actividade Económica) Rev3., tendo sido também classificadas através da localização da sua sede, representando os 22 Distritos de Portugal. Os Setores de Actividade são um agrupamento criado pela Infotrust, com base na Tabela de CAE .

Apoio ao Cliente: 707 224 900

www.infotrust.pt

(+351) 21 424 90 00

geral@infotrust.pt



infotrust

SUBSCREVER OBSERVATÓRIO

www.infotrust.pt

© Copyright Infotrust | Todos os Direitos Reservados. Proibida a reprodução total ou parcial.