
OBSERVATÓRIO **INFOTRUST**

AÇÕES JUDICIAIS



www.infotrust.pt

© Copyright -Todos os Direitos Reservados. Propriedade Infotrust, proibida a reprodução total ou parcial.



OBSERVATÓRIO | AÇÕES JUDICIAIS

01. Análise de Tendências
02. Observatório Distrital
03. Observatório Sectorial

OBSERVATÓRIO INFOTRUST AÇÕES JUDICIAIS

O Observatório Infotrust disponibiliza a evolução diária do número de Ações Judiciais registadas em território nacional, com segmentação Geográfica e por Sector de Atividade e as respetivas comparações com o exato período homólogo.

São consideradas as entidades com processos judiciais no período indicado, com publicação no portal Citius do Ministério da Justiça.

Os dados são atualizados diariamente e permitem-lhe de forma prática e eficaz, aceder a toda a informação estatística sobre a dinâmica diária das Ações Judiciais registadas em Portugal

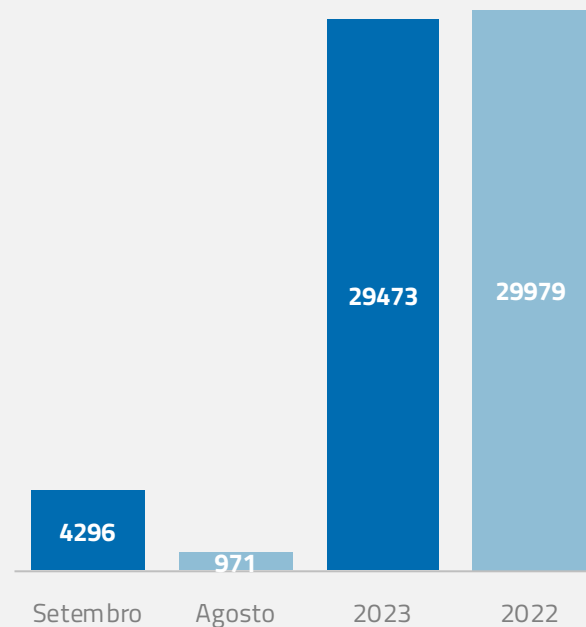
Ações Judiciais | Comparativo Períodos Homólogos

	Setembro	Agosto	Varição (%)
Comparativo Mensal	4296	971	342,43

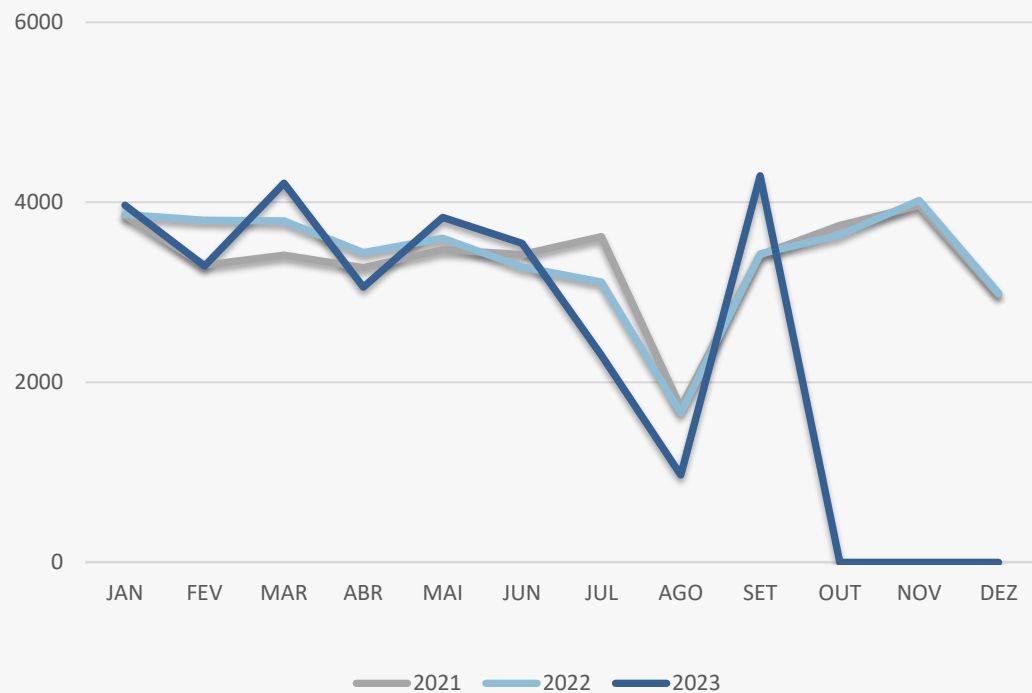
	2023	2022	Varição (%)
Comparativo Acumulado	29473	29979	-1,69

Comparativo Mensal

Comparativo Acumulado



Ações Judiciais | Evolução Mensal



Total Anual

2021

40176

2022

40626

2023

29473

Ações Judiciais | Comparativo Geográfico Mensal / Acumulado

	Setembro	Agosto	Variação (%)	2023	2022	Variação (%)
AÇORES	60	6	900,00	387	342	13,16
AVEIRO	205	69	197,10	1901	1861	2,15
BEJA	53	3	1666,67	278	287	-3,14
BRAGA	437	64	582,81	2817	2721	3,53
BRAGANCA	24	6	300,00	243	235	3,4
CASTELO BRANCO	75	11	581,82	383	388	-1,29
COIMBRA	155	15	933,33	932	1062	-12,24
EVORA	45	3	1400,00	326	352	-7,39
FARO	206	12	1616,67	1170	1255	-6,77
GUARDA	52	4	1200,00	312	263	18,63
LEIRIA	139	58	139,66	1265	1254	0,88
LISBOA	1318	233	465,67	8301	8732	-4,94
MADEIRA	93	8	1062,50	569	595	-4,37
PORTALEGRE	33	6	450,00	215	189	13,76
PORTO	770	323	138,39	5940	5964	-0,4
SANTAREM	107	64	67,19	1082	1041	3,94
SETUBAL	235	56	319,64	1690	1748	-3,32
VIANA DO CASTELO	81	12	575,00	486	525	-7,43
VILA REAL	70	4	1650,00	403	434	-7,14
WISEU	126	13	869,23	729	689	5,81

Ações Judiciais | Comparativo Sectorial Mensal / Acumulado



INFORMAÇÃO E TELECOMUNICAÇÕES

Comparativo Mensal Set/Ago **27** **45** **-40** %

Comparativo Anual 2023 / 2022 **72** **54** 33,33 %



FINANCEIRAS E SEGUROS

79 **110** **-28,2** %

189 **203** -6,9 %



IMOBILIARIA

185 **224** **-17,4** %

409 **488** -16,2 %



AGRICULTURA, PECUÁRIA, ÇAÇA E PESCAS

96 **104** **-7,69** %

200 **195** 2,56 %



EDUCAÇÃO

Comparativo Mensal Set/Ago **34** **30** **13,3** %

Comparativo Anual 2023 / 2022 **64** **69** -7,25 %



ELECTRICIDADE GÁS E ÁGUA

12 **20** **-40** %

32 **26** 23,08 %



SAÚDE E APOIO SOCIAL

116 **115** **0,87** %

231 **259** -10,8 %



SERVIÇOS

483 **552** **-12,5** %

1035 **1107** -6,5 %

Ações Judiciais | Comparativo Sectorial Mensal / Acumulado



ADMINISTRAÇÃO PÚBLICA

Comparativo Mensal Set/Ago **34** **50** -32 %

Comparativo Anual 2023 / 2022 **84** **53** 58,49 %



CONSTRUÇÃO

513 **657** -21,9 %

1170 1161 0,78 %



COMÉRCIO POR GROSSO

254 **308** -17,5 %

562 589 -4,58 %



INDÚSTRIAS EXTRATIVAS

9 **13** -30,8 %

22 25 -12 %



TRANSPORTES E LOGÍSTICA

Comparativo Mensal Set/Ago **257** **324** -20,7 %

Comparativo Anual 2023 / 2022 **581** **553** 5,06 %



COMÉRCIO A RETALHO

384 **448** -14,3 %

832 948 -12,2 %



INDÚSTRIAS TRANSFORMADORAS

419 **503** -16,7 %

922 958 -3,76 %

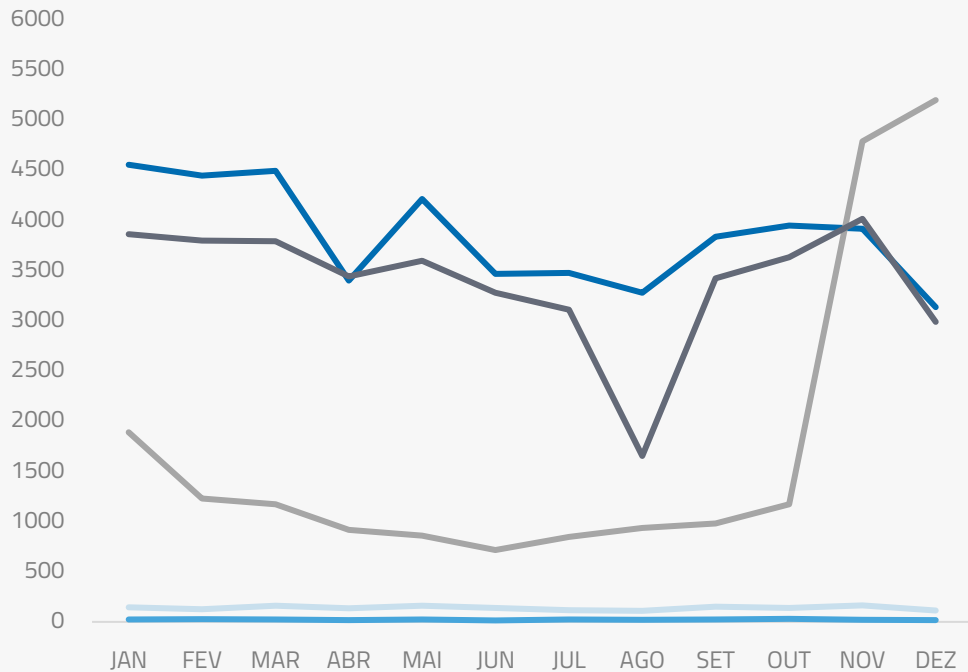


RESTAURAÇÃO E TURISMO

380 **457** -16,9 %

837 956 -12,5 %

Análise de Tendências | Evolução Mensal



Total Anual **2022**

INSOLVÊNCIAS **1671**

PER **284**

CONSTITUIÇÕES **46199**

ENCERRAMENTOS **20724**

AÇÕES JUDICIAIS **40626**



FICHA TÉCNICA OBSERVATÓRIO INFOTRUST

O Observatório Infotrust analisa informação relativa a sociedades empresariais e outras entidades ativas, com sede em Portugal, com as naturezas jurídicas de Sociedades Anónimas, Sociedades por Quotas, Sociedades Unipessoais, Entidades Públicas, Associações, Cooperativas e outras Sociedades. Não fazem parte desta análise os empresários em nome individual.

Todas as entidades foram atualizadas com o CAE (Classificação Actividade Económica) Rev3, tendo sido também classificadas através da localização da sua sede, representando os 22 Distritos de Portugal. Os Setores de Actividade são um agrupamento criado pela Infotrust, com base na Tabela de CAE .

Apoio ao Cliente: 707 224 900

www.infotrust.pt

(+351) 21 424 90 00

geral@infotrust.pt



infotrust

SUBSCREVER OBSERVATÓRIO

www.infotrust.pt

© Copyright Infotrust | Todos os Direitos Reservados. Proibida a reprodução total ou parcial.