
OBSERVATÓRIO **INFOTRUST**

ENCERRAMENTOS



www.infotrust.pt

© Copyright -Todos os Direitos Reservados. Propriedade Infotrust, proibida a reprodução total ou parcial.



OBSERVATÓRIO | ENCERRAMENTOS

01. Análise de Tendências
02. Observatório Distrital
03. Observatório Sectorial

OBSERVATÓRIO INFOTRUST ENCERRAMENTOS

O Observatório Infotrust disponibiliza a evolução diária do número de Encerramentos registadas em território nacional, com segmentação Geográfica e por Sector de Atividade e as respetivas comparações com o exato período homólogo.

São consideradas as entidades com processos judiciais no período indicado, com publicação no portal Citius do Ministério da Justiça.

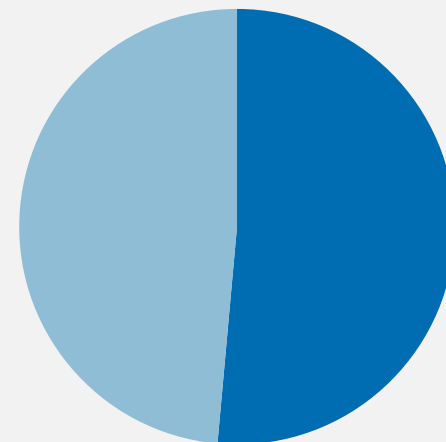
Os dados são atualizados diariamente e permitem-lhe de forma prática e eficaz, aceder a toda a informação estatística sobre a dinâmica diária dos Encerramento registadas em Portugal.

Encerramentos | Comparativo Períodos Homólogos

	Agosto	Julho	Varição (%)
Comparativo Mensal	638	989	-35,49

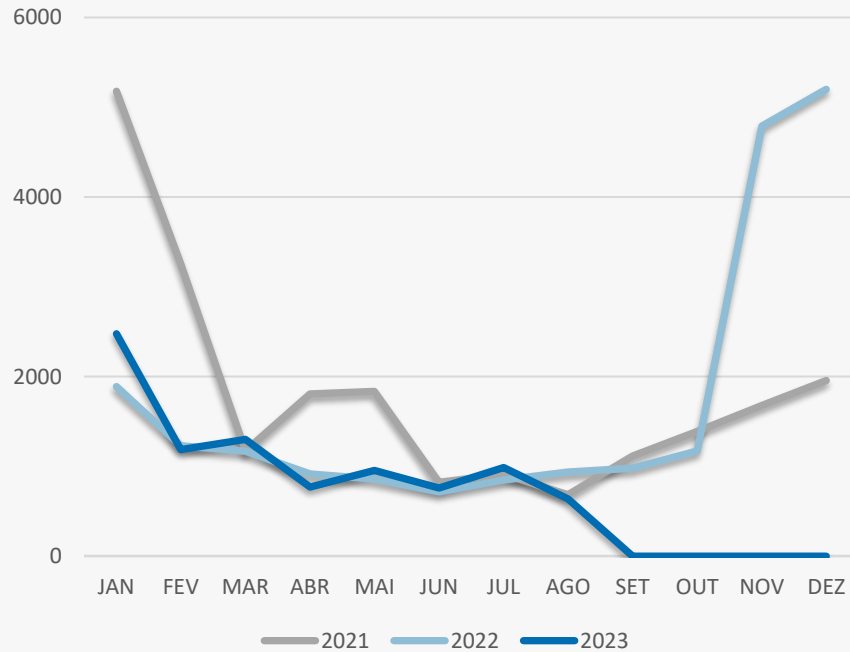
	2023	2022	Varição (%)
Comparativo Acumulado	9075	8570	5,89

Comparativo
Anual



■ 2023 ■ 2022

Encerramentos | Evolução Mensal



Total Anual

2021

21816

2022

20718

2023

9075

Encerramentos | Comparativo Geográfico Mensal / Acumulado

	Agosto	Julho	Varição (%)	2023	2022	Varição (%)
Açores	10	11	-9,09	94	84	11,9
Aveiro	19	47	-59,57	436	394	10,66
Beja	6	6	0	105	93	12,9
Braga	44	66	-33,33	596	588	1,36
Bragança	3	12	-75	80	49	63,27
Castelo Branco	9	3	200	74	107	-30,84
Coimbra	15	27	-44,44	240	219	9,59
Evora	9	19	-52,63	111	103	7,77
Faro	67	51	31,37	430	435	-1,15
Guarda	6	8	-25	119	62	91,94
Leiria	29	25	16	327	312	4,81
Lisboa	193	283	-31,8	2780	2512	10,67
Madeira	28	97	-71,13	395	586	-32,59
Portalegre	2	10	-80	58	49	18,37
Porto	88	162	-45,68	1688	1682	0,36
Santarém	28	27	3,7	273	229	19,21
Setúbal	43	75	-42,67	604	559	8,05
Viana do Castelo	13	21	-38,1	147	130	13,08
Vila Real	10	11	-9,09	185	128	44,53
Viseu	16	26	-38,46	329	246	33,74

Encerramentos | Comparativo Sectorial Mensal / Acumulado



INFORMAÇÃO E TELECOMUNICAÇÕES

Comparativo Mensal Ago/Jul 7 22 -68 %

Comparativo Anual 2023/2022 142 99 43,4 %



FINANCEIRAS E SEGUROS

8 14 -43 %

115 134 -14 %



IMOBILIARIA

55 82 -33 %

701 632 10,9 %



AGRICULTURA, PECUÁRIA, CAÇA E PESCAS

20 27 -26 %

270 234 15,4 %



EDUCAÇÃO

Comparativo Mensal Ago/Jul 11 15 -27 %

Comparativo Anual 2023/2022 138 138 0 %



ELECTRICIDADE GÁS E ÁGUA

1 1 0 %

15 21 -29 %



SAÚDE E APOIO SOCIAL

26 43 -40 %

410 335 22,4 %



SERVIÇOS

149 268 -44 %

2087 1972 5,83 %

Encerramentos | Comparativo Sectorial Mensal / Acumulado



ADMINISTRAÇÃO PÚBLICA

Comparativo Mensal Ago/Jul **0** **1** **-100** %

Comparativo Anual 2023/2022 **2** **0** **0** %



CONSTRUÇÃO

50 **95** **-47** %

896 **841** **6,54** %



COMÉRCIO POR GROSSO

42 **66** **-36** %

672 **699** **-3,9** %



INDÚSTRIAS EXTRATIVAS

1 **0** **0** %

16 **11** **45,5** %



TRANSPORTES E LOGÍSTICA

Comparativo Mensal Ago/Jul **32** **55** **-42** %

Comparativo Anual 2023/2022 **449** **399** **12,5** %



COMÉRCIO A RETALHO

92 **130** **-29** %

1420 **1415** **0,35** %



INDÚSTRIAS TRANSFORMADORAS

48 **65** **-26** %

664 **638** **4,08** %

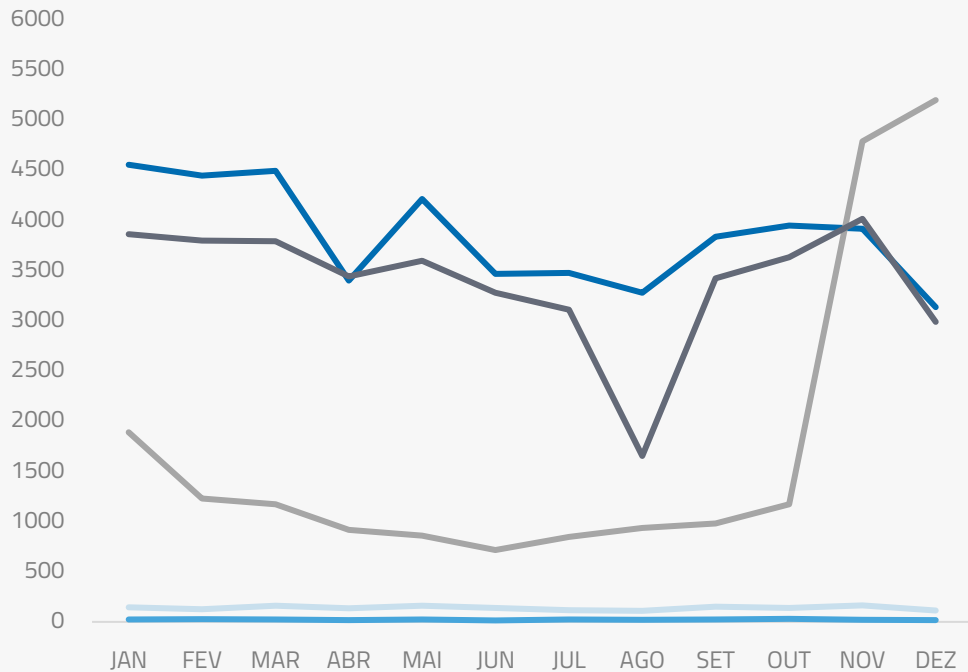


RESTAURAÇÃO E TURISMO

96 **104** **-7,7** %

1076 **1002** **7,39** %

Análise de Tendências | Evolução Mensal



Total Anual **2022**

INSOLVÊNCIAS **1671**

PER **284**

CONSTITUIÇÕES **46199**

ENCERRAMENTOS **20724**

AÇÕES JUDICIAIS **40626**



FICHA TÉCNICA OBSERVATÓRIO INFOTRUST

O Observatório Infotrust analisa informação relativa a sociedades empresariais e outras entidades ativas, com sede em Portugal, com as naturezas jurídicas de Sociedades Anónimas, Sociedades por Quotas, Sociedades Unipessoais, Entidades Públicas, Associações, Cooperativas e outras Sociedades. Não fazem parte desta análise os empresários em nome individual.

Todas as entidades foram atualizadas com o CAE (Classificação Actividade Económica) Rev3., tendo sido também classificadas através da localização da sua sede, representando os 22 Distritos de Portugal. Os Setores de Actividade são um agrupamento criado pela Infotrust, com base na Tabela de CAE .

Apoio ao Cliente: 707 224 900

www.infotrust.pt

(+351) 21 424 90 00

geral@infotrust.pt



infotrust

SUBSCREVER OBSERVATÓRIO

www.infotrust.pt

© Copyright Infotrust | Todos os Direitos Reservados. Proibida a reprodução total ou parcial.