
OBSERVATÓRIO **INFOTRUST**

AÇÕES JUDICIAIS



www.infotrust.pt

© Copyright -Todos os Direitos Reservados. Propriedade Infotrust, proibida a reprodução total ou parcial.



OBSERVATÓRIO | AÇÕES JUDICIAIS

01. Análise de Tendências
02. Observatório Distrital
03. Observatório Sectorial

OBSERVATÓRIO INFOTRUST AÇÕES JUDICIAIS

O Observatório Infotrust disponibiliza a evolução diária do número de Ações Judiciais registadas em território nacional, com segmentação Geográfica e por Sector de Atividade e as respetivas comparações com o exato período homólogo.

São consideradas as entidades com processos judiciais no período indicado, com publicação no portal Citius do Ministério da Justiça.

Os dados são atualizados diariamente e permitem-lhe de forma prática e eficaz, aceder a toda a informação estatística sobre a dinâmica diária das Ações Judiciais registadas em Portugal

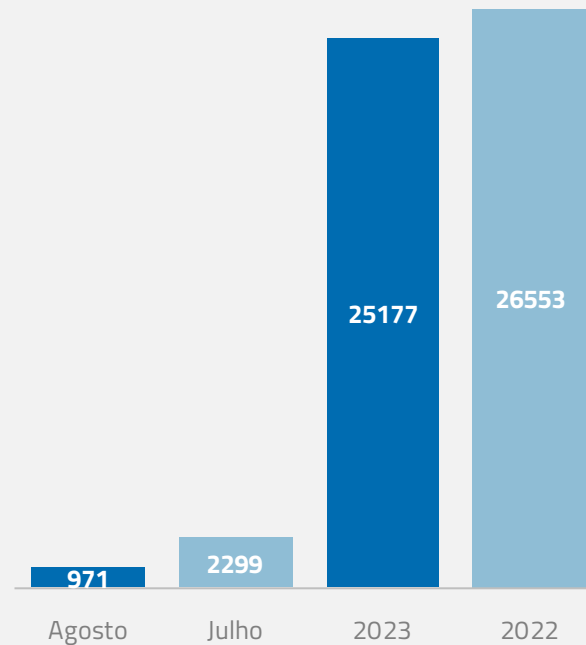
Ações Judiciais | Comparativo Períodos Homólogos

	Agosto	Julho	Varição (%)
Comparativo Mensal	971	2299	-57,76

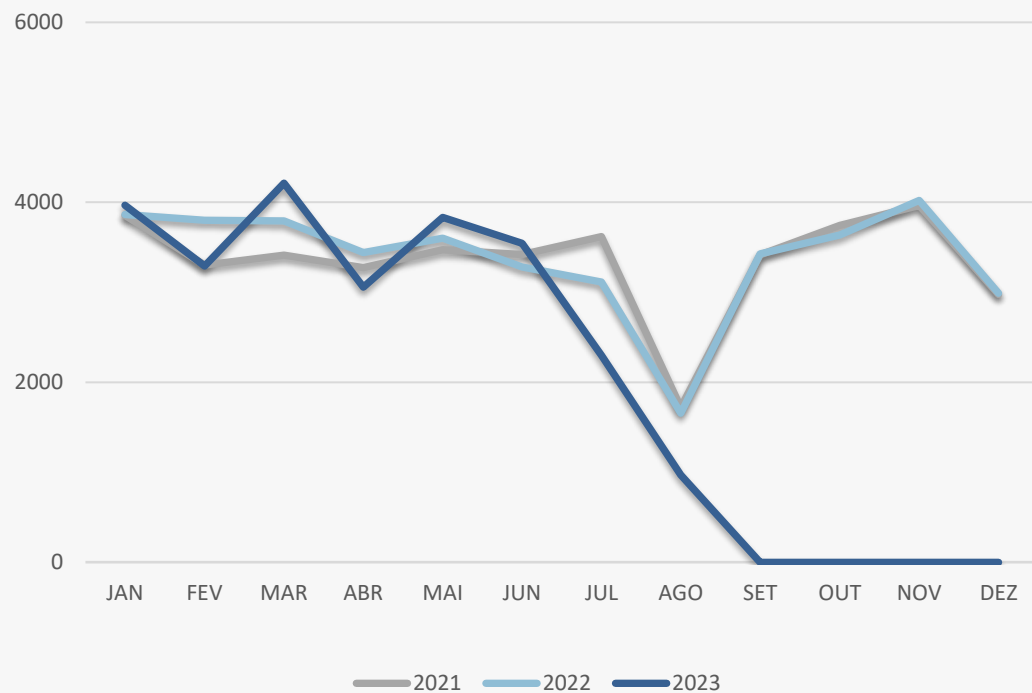
	2023	2022	Varição (%)
Comparativo Acumulado	25177	26553	-5,18

Comparativo Mensal

Comparativo Acumulado



Ações Judiciais | Evolução Mensal



Total Anual

2021

40176

2022

40626

2023

25177

Ações Judiciais | Comparativo Geográfico Mensal / Acumulado

	Agosto	Julho	Variação (%)	2023	2022	Variação (%)
AÇORES	6	19	-68,42	327	306	6,86
AVEIRO	69	191	-63,87	1701	1633	4,16
BEJA	3	13	-76,92	225	256	-12,11
BRAGA	64	211	-69,67	2376	2396	-0,83
BRAGANCA	6	19	-68,42	220	203	8,37
CASTELO BRANCO	11	30	-63,33	308	340	-9,41
COIMBRA	15	65	-76,92	777	961	-19,15
EVORA	3	41	-92,68	280	312	-10,26
FARO	12	71	-83,10	969	1114	-13,02
GUARDA	4	23	-82,61	258	232	11,21
LEIRIA	58	104	-44,23	1123	1102	1,91
LISBOA	234	649	-63,94	6989	7770	-10,05
MADEIRA	8	43	-81,40	476	528	-9,85
PORTALEGRE	6	15	-60,00	180	161	11,8
PORTO	322	449	-28,29	5169	5296	-2,4
SANTAREM	64	104	-38,46	974	924	5,41
SETUBAL	56	130	-56,92	1454	1533	-5,15
VIANA DO CASTELO	12	26	-53,85	404	463	-12,74
VILA REAL	4	33	-87,88	332	379	-12,4
UISEU	13	61	-78,69	603	605	-0,33

Ações Judiciais | Comparativo Sectorial Mensal / Acumulado



INFORMAÇÃO E TELECOMUNICAÇÕES

Comparativo Mensal Jul/Ago **27** **45** **-40** %

Comparativo Anual 2023 / 2022 **72** **54** 33,33 %



FINANCEIRAS E SEGUROS

79 **110** **-28,2** %

189 **203** -6,9 %



IMOBILIARIA

185 **224** **-17,4** %

409 **488** -16,2 %



AGRICULTURA, PECUÁRIA, ÇAÇA E PISCAS

96 **104** **-7,69** %

200 **195** 2,56 %



EDUCAÇÃO

Comparativo Mensal Jul/Ago **34** **30** **13,3** %

Comparativo Anual 2023 / 2022 **64** **69** -7,25 %



ELECTRICIDADE GÁS E ÁGUA

12 **20** **-40** %

32 **26** 23,08 %



SAÚDE E APOIO SOCIAL

116 **115** **0,87** %

231 **259** -10,8 %



SERVIÇOS

483 **552** **-12,5** %

1035 **1107** -6,5 %

Ações Judiciais | Comparativo Sectorial Mensal / Acumulado



ADMINISTRAÇÃO PÚBLICA

Comparativo Mensal Jul/Ago **34** **50** -32 %

Comparativo Anual 2023 / 2022 **84** **53** 58,49 %



CONSTRUÇÃO

513 **657** -21,9 %

1170 1161 0,78 %



COMÉRCIO POR GROSSO

254 **308** -17,5 %

562 589 -4,58 %



INDÚSTRIAS EXTRATIVAS

9 **13** -30,8 %

22 25 -12 %



TRANSPORTES E LOGÍSTICA

Comparativo Mensal Jul/Ago **257** **324** -20,7 %

Comparativo Anual 2023 / 2022 **581** **553** 5,06 %



COMÉRCIO A RETALHO

384 **448** -14,3 %

832 948 -12,2 %



INDÚSTRIAS TRANSFORMADORAS

419 **503** -16,7 %

922 958 -3,76 %

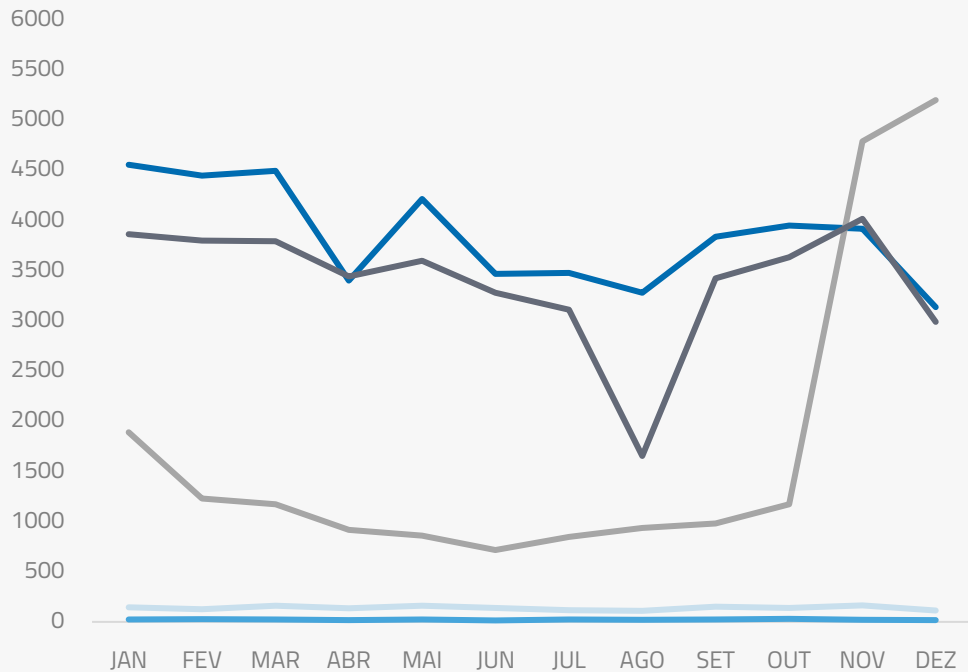


RESTAURAÇÃO E TURISMO

380 **457** -16,9 %

837 956 -12,5 %

Análise de Tendências | Evolução Mensal



Total Anual **2022**

INSOLVÊNCIAS **1671**

PER **284**

CONSTITUIÇÕES **46199**

ENCERRAMENTOS **20724**

AÇÕES JUDICIAIS **40626**



FICHA TÉCNICA OBSERVATÓRIO INFOTRUST

O Observatório Infotrust analisa informação relativa a sociedades empresariais e outras entidades ativas, com sede em Portugal, com as naturezas jurídicas de Sociedades Anónimas, Sociedades por Quotas, Sociedades Unipessoais, Entidades Públicas, Associações, Cooperativas e outras Sociedades. Não fazem parte desta análise os empresários em nome individual.

Todas as entidades foram atualizadas com o CAE (Classificação Actividade Económica) Rev3, tendo sido também classificadas através da localização da sua sede, representando os 22 Distritos de Portugal. Os Setores de Actividade são um agrupamento criado pela Infotrust, com base na Tabela de CAE .

Apoio ao Cliente: 707 224 900

www.infotrust.pt

(+351) 21 424 90 00

geral@infotrust.pt



infotrust

SUBSCREVER OBSERVATÓRIO

www.infotrust.pt

© Copyright Infotrust | Todos os Direitos Reservados. Proibida a reprodução total ou parcial.