
OBSERVATÓRIO **INFOTRUST**

INSOLVÊNCIAS



www.infotrust.pt

© Copyright - Todos os Direitos Reservados. Propriedade Infotrust, proibida a reprodução total ou parcial.



OBSERVATÓRIO | INSOLVÊNCIAS

01. Análise de Tendências
02. Observatório Distrital
03. Observatório Sectorial

OBSERVATÓRIO INFOTRUST INSOLVÊNCIAS

O Observatório Infotrust disponibiliza a evolução diária do número de Insolvências registadas em território nacional, com segmentação Geográfica e por Sector de Atividade e as respetivas comparações com o exato período homólogo.

São consideradas as entidades com processos judiciais no período indicado, com publicação no portal Citius do Ministério da Justiça.

Os dados são atualizados diariamente e permitem-lhe de forma prática e eficaz, aceder a toda a informação estatística sobre a dinâmica diária de Insolvências registadas em Portugal.

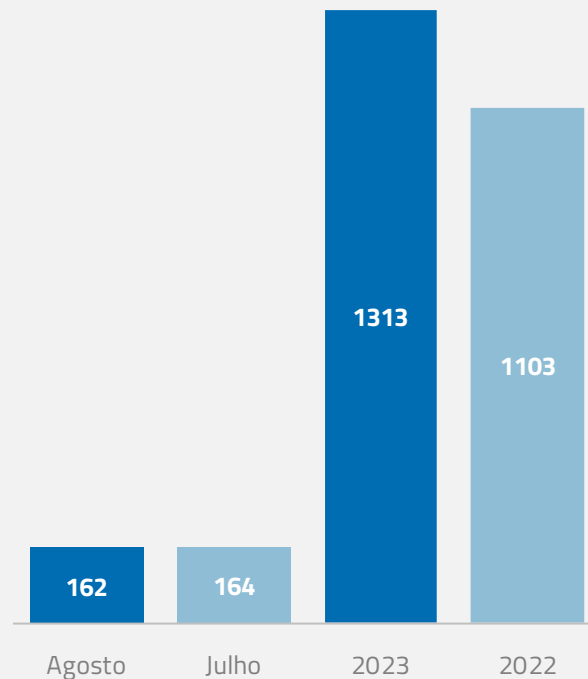
Insolvências | Comparativo Períodos Homólogos

	Agosto	Julho	Varição (%)
Comparativo Mensal	162	164	-1,22

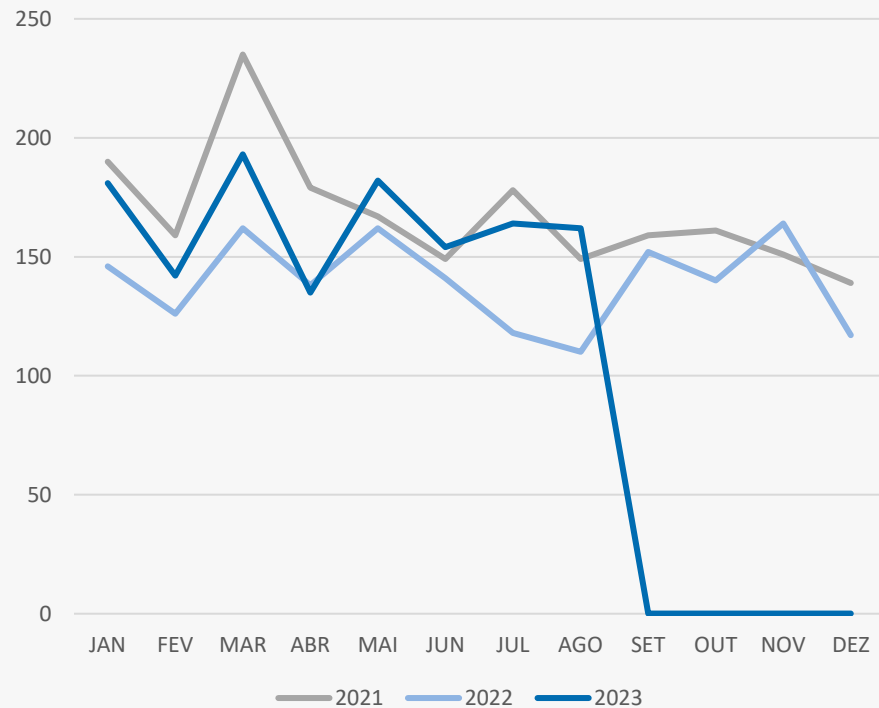
	2023	2022	Varição (%)
Comparativo Acumulado	1313	1103	19,04

Comparativo Mensal

Comparativo Acumulado



Insolvências | Evolução Mensal



Total Anual

2021

2016

2022

1676

2023

1313

Insolvências | Comparativo Geográfico Mensal / Acumulado

	Agosto	Julho	Varição (%)
Açores	2	1	100
Aveiro	9	13	-30,77
Beja	3	0	0
Braga	26	15	73,33
Bragança	0	0	0
Castelo Branco	3	1	200
Coimbra	8	7	14,29
Evora	0	1	-100
Faro	5	8	-37,5
Guarda	6	3	100
Leiria	8	2	300
Lisboa	22	39	13
Madeira	9	2	350
Portalegre	0	3	-100
Porto	35	47	-25,53
Santarém	7	2	250
Setúbal	10	12	-16,67
Viana do Castelo	5	1	400
Vila Real	1	2	-50
Viseu	3	5	-40

	2023	2022	Varição (%)
	14	17	-17,65
	109	82	32,93
	8	8	0
	175	123	42,28
	4	11	-63,64
	20	29	-31,03
	56	39	43,59
	9	11	-18,18
	48	46	4,35
	14	8	75
	71	43	65,12
	255	246	3,66
	43	31	38,71
	5	9	-44,44
	299	253	18,18
	31	33	-6,06
	80	56	42,86
	24	20	20
	13	12	8,33
	35	26	34,62

Insolvências | Comparativo Sectorial Mensal / Acumulado



INFORMAÇÃO E TELECOMUNICAÇÕES

Comparativo Mensal Ago/Jul **1** **2** **-50** %

Comparativo Anual 2023/2022 **7** **8** **-12,5** %



FINANCEIRAS E SEGUROS

0 **1** **-100** %

5 **11** **-54,6** %



IMOBILIARIA

10 **6** **66,67** %

58 **31** **87,1** %



AGRICULTURA, PECUÁRIA, ÇAÇA E PESCAS

3 **2** **50** %

21 **28** **-25** %



EDUCAÇÃO

Comparativo Mensal Ago/Jul **1** **4** **-75** %

Comparativo Anual 2023/2022 **17** **6** **183,3** %



ELECTRICIDADE GÁS E ÁGUA

0 **0** **0** %

2 **1** **100** %



SAÚDE E APOIO SOCIAL

3 **1** **200** %

29 **25** **16** %



SERVIÇOS

26 **18** **44,44** %

174 **134** **29,85** %

Insolvências | Comparativo Sectorial Mensal / Acumulado



ADMINISTRAÇÃO PÚBLICA

Comparativo Mensal Ago/Jul **0** **0** **0** %

Comparativo Anual 2023/2022 **0** **0** **0** %



CONSTRUÇÃO

14 **21** **-33,3** %

202 **133** **51,88** %



COMÉRCIO POR GROSSO

15 **12** **25** %

118 **95** **24,21** %



INDÚSTRIAS EXTRATIVAS

0 **1** **-100** %

2 **2** **0** %



TRANSPORTES E LOGÍSTICA

Comparativo Mensal Ago/Jul **6** **9** **-33,3** %

Comparativo Anual 2023/2022 **66** **73** **-9,59** %



COMÉRCIO A RETALHO

22 **31** **-29** %

182 **172** **5,81** %



INDÚSTRIAS TRANSFORMADORAS

43 **35** **22,86** %

272 **210** **29,52** %

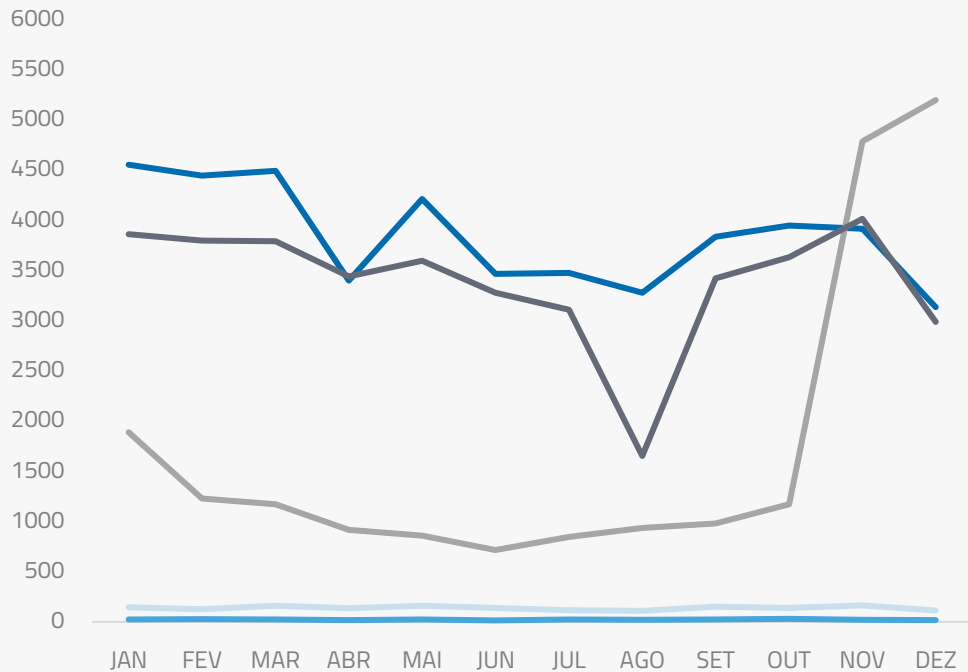


RESTAURAÇÃO E TURISMO

15 **17** **-11,8** %

138 **155** **-11** %

Análise de Tendências | Evolução Mensal



Total Anual **2022**

INSOLVÊNCIAS **1671**

PER **284**

CONSTITUIÇÕES **46199**

ENCERRAMENTOS **20724**

AÇÕES JUDICIAIS **40626**



FICHA TÉCNICA OBSERVATÓRIO INFOTRUST

O Observatório Infotrust analisa informação relativa a sociedades empresariais e outras entidades ativas, com sede em Portugal, com as naturezas jurídicas de Sociedades Anónimas, Sociedades por Quotas, Sociedades Unipessoais, Entidades Públicas, Associações, Cooperativas e outras Sociedades. Não fazem parte desta análise os empresários em nome individual.

Todas as entidades foram atualizadas com o CAE (Classificação Actividade Económica) Rev3, tendo sido também classificadas através da localização da sua sede, representando os 22 Distritos de Portugal. Os Setores de Actividade são um agrupamento criado pela Infotrust, com base na Tabela de CAE .

Apoio ao Cliente: 707 224 900

www.infotrust.pt

(+351) 21 424 90 00

geral@infotrust.pt



infotrust

SUBSCREVER OBSERVATÓRIO

www.infotrust.pt

© Copyright Infotrust | Todos os Direitos Reservados. Proibida a reprodução total ou parcial.