
OBSERVATÓRIO **INFOTRUST**

CONSTITUIÇÕES



www.infotrust.pt

© Copyright -Todos os Direitos Reservados. Propriedade Infotrust, proibida a reprodução total ou parcial.



OBSERVATÓRIO | CONSTITUIÇÕES

01. Análise de Tendências
02. Observatório Distrital
03. Observatório Sectorial

OBSERVATÓRIO INFOTRUST CONSTITUIÇÕES

O Observatório Infotrust disponibiliza a evolução diária do número de Constituições registadas em território nacional, com segmentação Geográfica e por Sector de Atividade e as respetivas comparações com o exato período homólogo.

São consideradas as entidades com processos judiciais no período indicado, com publicação no portal Citius do Ministério da Justiça.

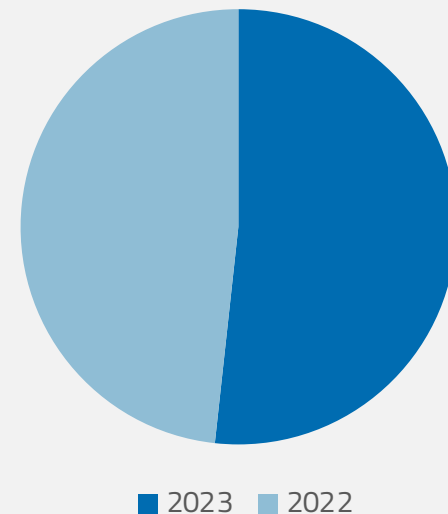
Os dados são atualizados diariamente e permitem-lhe de forma prática e eficaz, aceder a toda a informação estatística sobre a dinâmica diária das Constituições registadas em Portugal

Constituições | Comparativo Períodos Homólogos

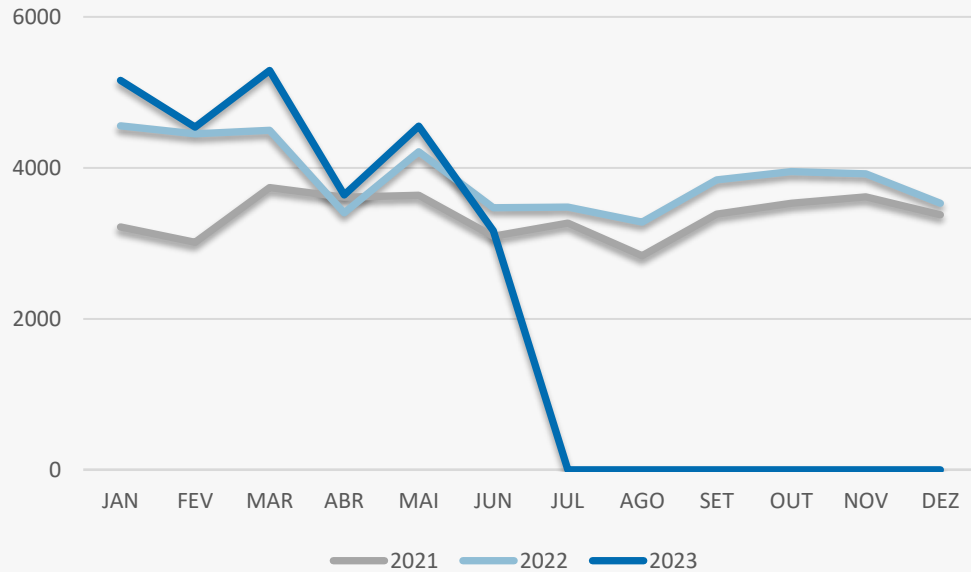
	Abril	Março	Varição (%)
Comparativo Mensal	3166	4553	-30,46

	2023	2022	Varição (%)
Comparativo Acumulado	26347	24591	7,14

Comparativo Anual



Constituições | Evolução Mensal



Total Anual

2021

40320

2022

46594

2023

26347

Constituições | Comparativo Geográfico Mensal / Acumulado

	Junho	Maio	Varição (%)
AÇORES	32	40	-20
AVEIRO	130	174	-25,29
BEJA	57	66	-13,64
BRAGA	223	310	-28,06
BRAGANCA	19	25	-24
CASTELO BRANCO	35	43	-18,6
COIMBRA	84	93	-9,68
EVORA	16	53	-69,81
FARO	203	262	-22,52
GUARDA	25	22	13,64
LEIRIA	123	161	-23,6
LISBOA	1064	1654	-35,67
MADEIRA	106	124	-14,52
PORTALEGRE	25	33	-24,24
PORTO	571	777	-26,51
SANTAREM	80	124	-35,48
SETUBAL	231	393	-41,22
VIANA DO CASTELO	54	68	-20,59
VILA REAL	27	41	-34,15
VISEU	61	89	-31,46

2023	2022	Varição (%)
276	287	-3,83
1207	1107	9,03
373	320	16,56
1836	1730	6,13
161	201	-19,9
262	259	1,16
703	636	10,53
254	254	0
1692	1516	11,61
160	161	-0,62
967	912	6,03
8987	8331	7,87
741	761	-2,63
185	172	7,56
4400	4139	6,31
748	699	7,01
2163	1943	11,32
445	412	8,01
269	263	2,28
508	481	5,61

Constituições | Comparativo Sectorial Mensal / Acumulado



INFORMAÇÃO E TELECOMUNICAÇÕES

Comparativo Mensal Jun/Mai **24** **42** -42,9 %

Comparativo Anual 2023/2022 **256** **286** -10,5 %



FINANCEIRAS E SEGUROS

41 **50** -18 %

316 **297** 6,4 %



IMOBILIARIA

341 **494** -31 %

2598 **2814** -7,68 %



AGRICULTURA, PECUÁRIA, ÇAÇA E PESCAS

109 **124** -12,1 %

783 **827** -5,32 %



EDUCAÇÃO

Comparativo Mensal Jun/Mai **33** **44** -25 %

Comparativo Anual 2023/2022 **279** **229** 21,83 %



ELECTRICIDADE GÁS E ÁGUA

13 **22** -40,9 %

116 **87** 33,33 %



SAÚDE E APOIO SOCIAL

125 **207** -39,6 %

1311 **1304** 0,54 %



SERVIÇOS

762 **1044** -27 %

6473 **6413** 0,94 %

Constituições | Comparativo Sectorial Mensal / Acumulado



ADMINISTRAÇÃO PÚBLICA

Comparativo Mensal Jun/Mai **0** **0** **0** %

Comparativo Anual 2023/2022 **1** **4** **-75** %



CONSTRUÇÃO

373 **456** **-18,2** %

3013 **2899** **3,93** %



COMÉRCIO POR GROSSO

170 **229** **-25,8** %

1335 **1300** **2,69** %



INDUSTRIAS EXTRATIVAS

1 **3** **-66,7** %

9 **17** **-47,1** %



TRANSPORTES E LOGÍSTICA

Comparativo Mensal Jun/Mai **427** **523** **-18,4** %

Comparativo Anual 2023/2022 **3320** **1872** **77,35** %



COMÉRCIO A RETALHO

278 **420** **-33,8** %

2490 **2558** **-2,66** %



INDUSTRIAS TRANSFORMADORAS

116 **191** **-39,3** %

1073 **1183** **-9,3** %

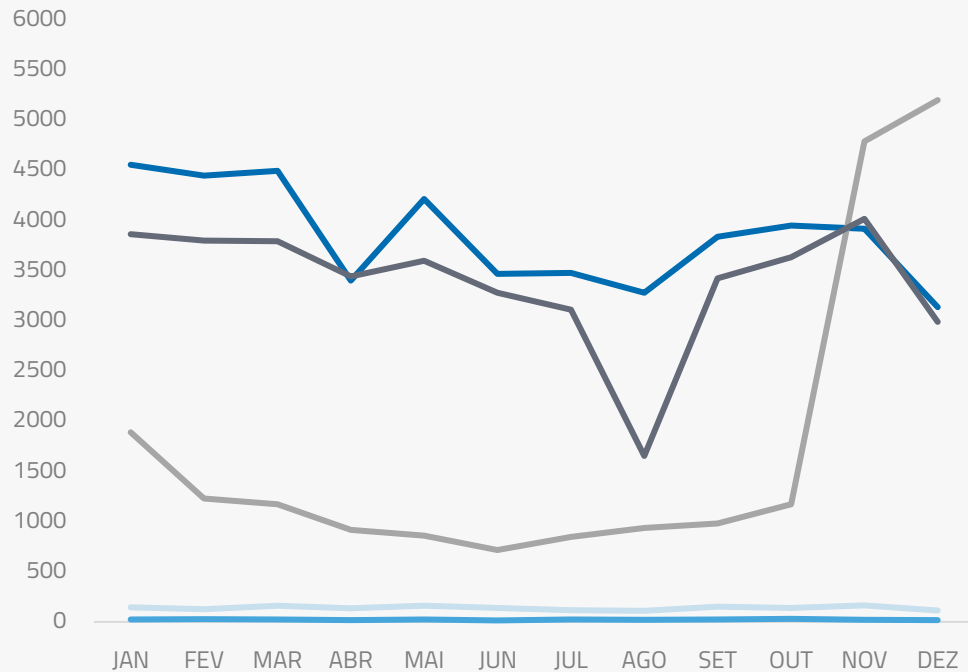


RESTAURAÇÃO E TURISMO

353 **482** **-26,8** %

2745 **2495** **10,02** %

Análise de Tendências | Evolução Mensal



Total Anual **2022**

INSOLVÊNCIAS **1671**

PER **284**

CONSTITUIÇÕES **46199**

ENCERRAMENTOS **20724**

AÇÕES JUDICIAIS **40626**



FICHA TÉCNICA OBSERVATÓRIO INFOTRUST

O Observatório Infotrust analisa informação relativa a sociedades empresariais e outras entidades ativas, com sede em Portugal, com as naturezas jurídicas de Sociedades Anónimas, Sociedades por Quotas, Sociedades Unipessoais, Entidades Públicas, Associações, Cooperativas e outras Sociedades. Não fazem parte desta análise os empresários em nome individual.

Todas as entidades foram atualizadas com o CAE (Classificação Actividade Económica) Rev3., tendo sido também classificadas através da localização da sua sede, representando os 22 Distritos de Portugal. Os Setores de Actividade são um agrupamento criado pela Infotrust, com base na Tabela de CAE .

Apoio ao Cliente: 707 224 900

www.infotrust.pt

(+351) 21 424 90 00

geral@infotrust.pt



infotrust

SUBSCREVER OBSERVATÓRIO

www.infotrust.pt

© Copyright Infotrust | Todos os Direitos Reservados. Proibida a reprodução total ou parcial.