

---

# OBSERVATÓRIO **INFOTRUST**

## AÇÕES JUDICIAIS



[www.infotrust.pt](http://www.infotrust.pt)

© Copyright -Todos os Direitos Reservados. Propriedade Infotrust, proibida a reprodução total ou parcial.



## OBSERVATÓRIO | AÇÕES JUDICIAIS

01. Análise de Tendências
02. Observatório Distrital
03. Observatório Sectorial

## OBSERVATÓRIO INFOTRUST AÇÕES JUDICIAIS

O Observatório Infotrust disponibiliza a evolução diária do número de Ações Judiciais registadas em território nacional, com segmentação Geográfica e por Sector de Atividade e as respetivas comparações com o exato período homólogo.

São consideradas as entidades com processos judiciais no período indicado, com publicação no portal Citius do Ministério da Justiça.

Os dados são atualizados diariamente e permitem-lhe de forma prática e eficaz, aceder a toda a informação estatística sobre a dinâmica diária das Ações Judiciais registadas em Portugal

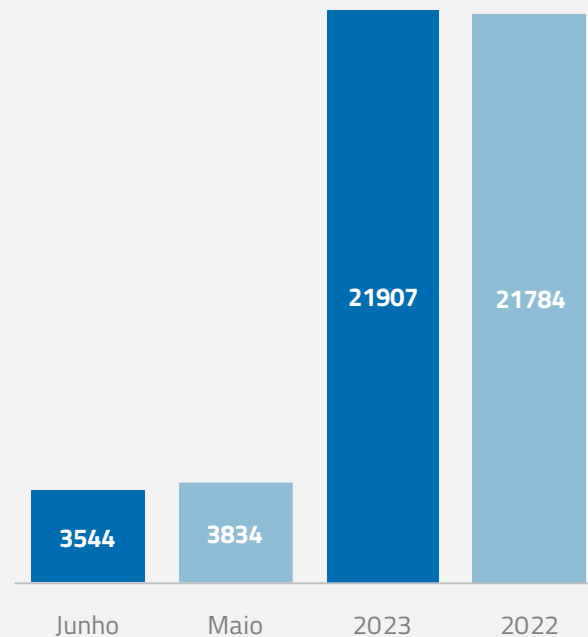
## Ações Judiciais | Comparativo Períodos Homólogos

	Junho	Maio	Varição (%)
Comparativo Mensal	<b>3544</b>	<b>3834</b>	<b>-7,56</b>

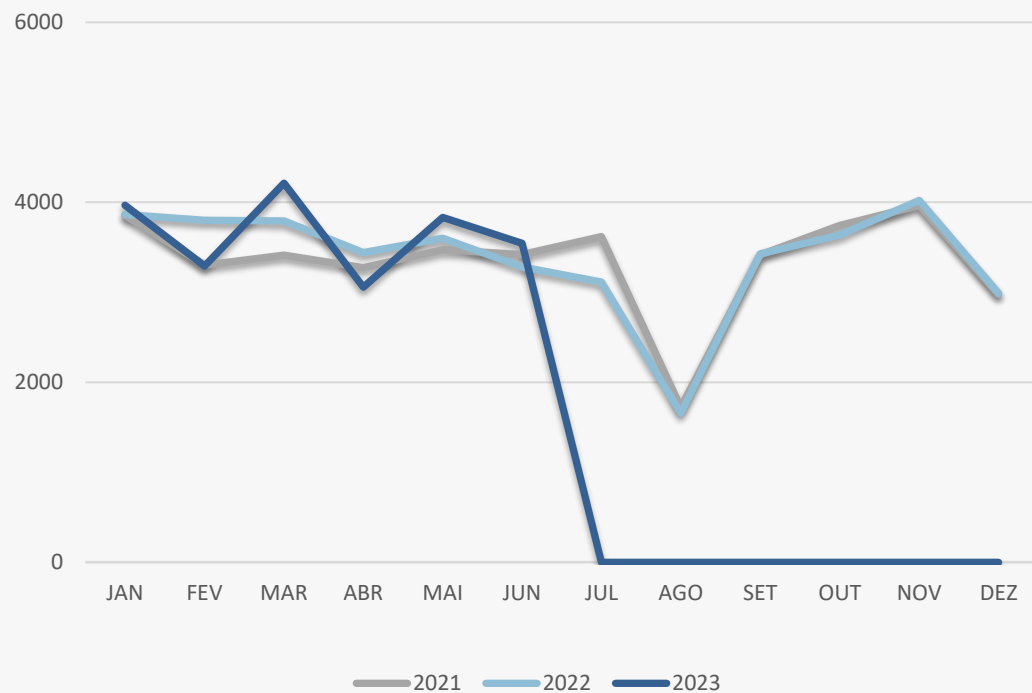
	2023	2022	Varição (%)
Comparativo Acumulado	<b>21907</b>	<b>21784</b>	<b>0,56</b>

Comparativo Mensal

Comparativo Acumulado



## Ações Judiciais | Evolução Mensal



Total Anual

2021

40176

2022

40626

2023

21907

## Ações Judiciais | Comparativo Geográfico Mensal / Acumulado

	Junho	Maio	Variação (%)	2023	2022	Variação (%)
AÇORES	44	55	-20,00	302	250	20,8
AVEIRO	231	274	-15,69	1443	1326	8,82
BEJA	41	23	78,26	210	216	-2,78
BRAGA	332	399	-16,79	2092	1964	6,52
BRAGANCA	33	47	-29,79	195	171	14,04
CASTELO BRANCO	41	59	-30,51	267	284	-5,99
COIMBRA	114	115	-0,87	696	781	-10,88
EVORA	34	42	-19,05	236	256	-7,81
FARO	152	139	9,35	885	924	-4,22
GUARDA	36	37	-2,70	227	195	16,41
LEIRIA	160	156	2,56	967	904	6,97
LISBOA	986	1061	-7,07	6108	6351	-3,83
MADEIRA	64	70	-8,57	427	427	0
PORTALEGRE	27	32	-15,63	159	131	21,37
PORTO	710	727	-2,34	4402	4374	0,64
SANTAREM	116	169	-31,36	804	757	6,21
SETUBAL	204	216	-5,56	1264	1239	2,02
VIANA DO CASTELO	68	67	1,49	366	390	-6,15
VILA REAL	59	50	18,00	295	309	-4,53
UISEU	86	92	-6,52	532	501	6,19

## Ações Judiciais | Comparativo Sectorial Mensal / Acumulado



### INFORMAÇÃO E TELECOMUNICAÇÕES

Comparativo Mensal Jun/Mai **27** **45** **-40** %

Comparativo Anual 2023 / 2022 **72** **54** 33,33 %



### FINANCEIRAS E SEGUROS

Comparativo Mensal Jun/Mai **79** **110** **-28,2** %

Comparativo Anual 2023 / 2022 **189** **203** -6,9 %



### IMOBILIARIA

Comparativo Mensal Jun/Mai **185** **224** **-17,4** %

Comparativo Anual 2023 / 2022 **409** **488** -16,2 %



### AGRICULTURA, PECUÁRIA, ÇAÇA E PESCAS

Comparativo Mensal Jun/Mai **96** **104** **-7,69** %

Comparativo Anual 2023 / 2022 **200** **195** 2,56 %



### EDUCAÇÃO

Comparativo Mensal Jun/Mai **34** **30** **13,3** %

Comparativo Anual 2023 / 2022 **64** **69** -7,25 %



### ELECTRICIDADE GÁS E ÁGUA

Comparativo Mensal Jun/Mai **12** **20** **-40** %

Comparativo Anual 2023 / 2022 **32** **26** 23,08 %



### SAÚDE E APOIO SOCIAL

Comparativo Mensal Jun/Mai **116** **115** **0,87** %

Comparativo Anual 2023 / 2022 **231** **259** -10,8 %



### SERVIÇOS

Comparativo Mensal Jun/Mai **483** **552** **-12,5** %

Comparativo Anual 2023 / 2022 **1035** **1107** -6,5 %

## Ações Judiciais | Comparativo Sectorial Mensal / Acumulado



### ADMINISTRAÇÃO PÚBLICA

Comparativo Mensal Jun/Mai **34** **50** -32 %

Comparativo Anual 2023 / 2022 **84** **53** 58,49 %



### CONSTRUÇÃO

**513** **657** -21,9 %

1170 1161 0,78 %



### COMÉRCIO POR GROSSO

**254** **308** -17,5 %

562 589 -4,58 %



### INDÚSTRIAS EXTRATIVAS

**9** **13** -30,8 %

22 25 -12 %



### TRANSPORTES E LOGÍSTICA

Comparativo Mensal Jun/Mai **257** **324** -20,7 %

Comparativo Anual 2023 / 2022 **581** **553** 5,06 %



### COMÉRCIO A RETALHO

**384** **448** -14,3 %

832 948 -12,2 %



### INDÚSTRIAS TRANSFORMADORAS

**419** **503** -16,7 %

922 958 -3,76 %

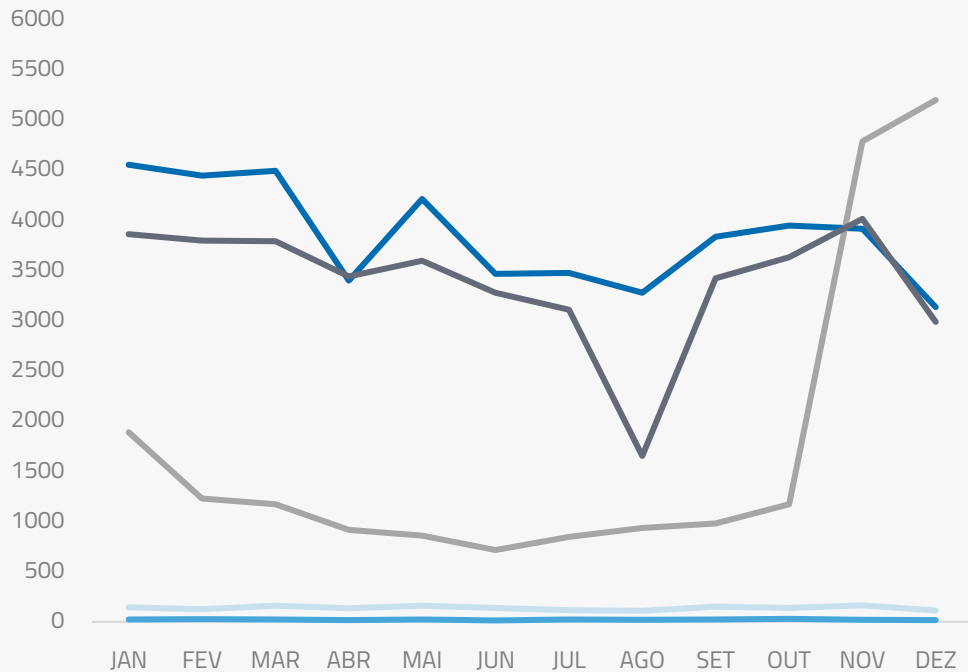


### RESTAURAÇÃO E TURISMO

**380** **457** -16,9 %

837 956 -12,5 %

## Análise de Tendências | Evolução Mensal



Total Anual **2022**

INSOLVÊNCIAS **1671**

PER **284**

CONSTITUIÇÕES **46199**

ENCERRAMENTOS **20724**

AÇÕES JUDICIAIS **40626**





## FICHA TÉCNICA OBSERVATÓRIO INFOTRUST

O Observatório Infotrust analisa informação relativa a sociedades empresariais e outras entidades ativas, com sede em Portugal, com as naturezas jurídicas de Sociedades Anónimas, Sociedades por Quotas, Sociedades Unipessoais, Entidades Públicas, Associações, Cooperativas e outras Sociedades. Não fazem parte desta análise os empresários em nome individual.

Todas as entidades foram atualizadas com o CAE (Classificação Actividade Económica) Rev3, tendo sido também classificadas através da localização da sua sede, representando os 22 Distritos de Portugal. Os Setores de Actividade são um agrupamento criado pela Infotrust, com base na Tabela de CAE .

Apoio ao Cliente: 707 224 900

[www.infotrust.pt](http://www.infotrust.pt)

(+351) 21 424 90 00

[geral@infotrust.pt](mailto:geral@infotrust.pt)



**infotrust**

SUBSCREVER OBSERVATÓRIO

[www.infotrust.pt](http://www.infotrust.pt)

© Copyright Infotrust | Todos os Direitos Reservados. Proibida a reprodução total ou parcial.