
OBSERVATÓRIO **INFOTRUST**

ENCERRAMENTOS



www.infotrust.pt

© Copyright -Todos os Direitos Reservados. Propriedade Infotrust, proibida a reprodução total ou parcial.



OBSERVATÓRIO | ENCERRAMENTOS

01. Análise de Tendências
02. Observatório Distrital
03. Observatório Sectorial

OBSERVATÓRIO INFOTRUST ENCERRAMENTOS

O Observatório Infotrust disponibiliza a evolução diária do número de Encerramentos registadas em território nacional, com segmentação Geográfica e por Sector de Atividade e as respetivas comparações com o exato período homólogo.

São consideradas as entidades com processos judiciais no período indicado, com publicação no portal Citius do Ministério da Justiça.

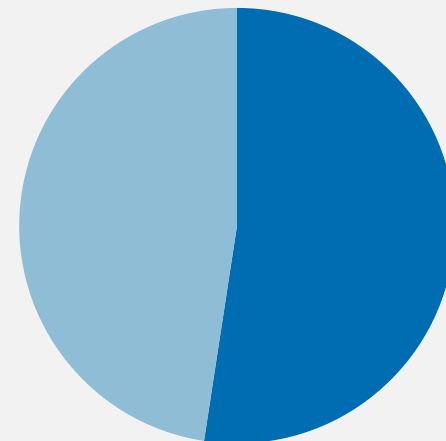
Os dados são atualizados diariamente e permitem-lhe de forma prática e eficaz, aceder a toda a informação estatística sobre a dinâmica diária dos Encerramento registadas em Portugal.

Encerramentos | Comparativo Períodos Homólogos

	Abril	Março	Variação (%)
Comparativo Mensal	773	1300	-40,54

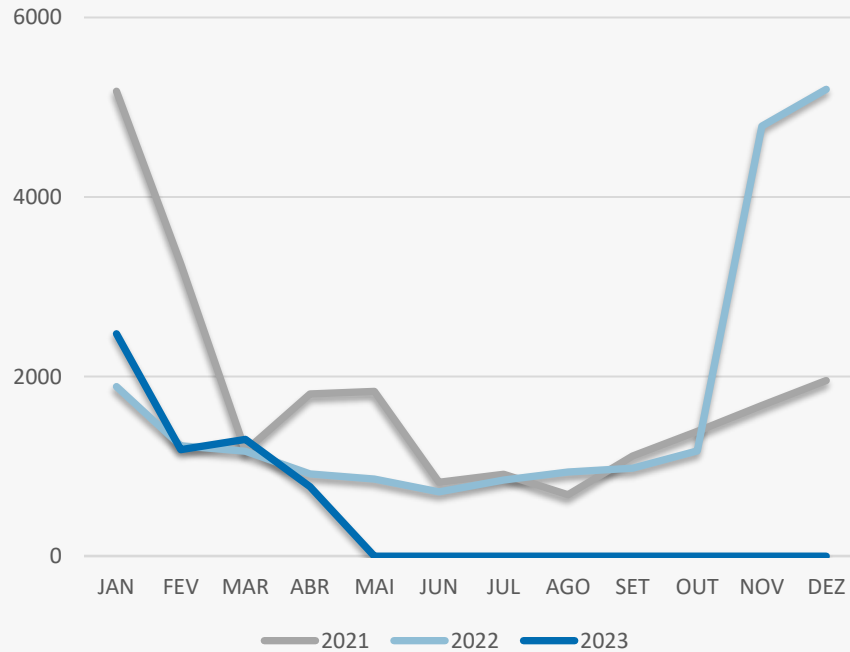
	2023	2022	Variação (%)
Comparativo Acumulado	5738	5208	10,18

Comparativo
Anual



■ 2023 ■ 2022

Encerramentos | Evolução Mensal



Total Anual

2021

21816

2022

20719

2023

5738

Encerramentos | Comparativo Geográfico Mensal / Acumulado

	Abril	Março	Variação (%)	2023	2022	Variação (%)
Açores	7	8	-12,5	57	56	1,79
Aveiro	41	84	-51,19	288	235	22,55
Beja	10	22	-54,55	79	56	41,07
Braga	44	87	-49,43	353	373	-5,36
Bragança	8	11	-27,27	47	27	74,07
Castelo Branco	6	7	-14,29	38	61	-37,7
Coimbra	29	31	-6,45	154	150	2,67
Evora	9	14	-35,71	68	69	-1,45
Faro	37	53	-30,19	221	245	-9,8
Guarda	8	7	14,29	90	40	125
Leiria	27	52	-48,08	210	186	12,9
Lisboa	242	353	-31,44	1754	1534	14,34
Madeira	19	100	-81	201	344	-41,57
Portalegre	7	8	-12,5	39	33	18,18
Porto	152	274	-44,53	1132	1066	6,19
Santarém	23	37	-37,84	172	140	22,86
Setúbal	51	90	-43,33	361	317	13,88
Viana do Castelo	22	15	46,67	82	68	20,59
Vila Real	12	21	-42,86	143	83	72,29
Viseu	18	26	-30,77	247	123	100,81

Encerramentos | Comparativo Sectorial Mensal / Acumulado



INFORMAÇÃO E TELECOMUNICAÇÕES

Comparativo Mensal Abr/Mar **8** **11** **-27** %

Comparativo Anual 2023/2022 **64** **50** **28** %



FINANCEIRAS E SEGUROS

11 **15** **-27** %

68 **78** **-13** %



IMOBILIARIA

55 **109** **-50** %

408 **374** **9,09** %



AGRICULTURA, PECUÁRIA, CAÇA E PISCAS

21 **41** **-49** %

188 **148** **27** %



EDUCAÇÃO

Comparativo Mensal Abr/Mar **13** **15** **-13** %

Comparativo Anual 2023/2022 **88** **78** **12,8** %



ELECTRICIDADE GÁS E ÁGUA

0 **2** **-100** %

12 **15** **-20** %



SAÚDE E APOIO SOCIAL

36 **54** **-33** %

276 **202** **36,6** %



SERVIÇOS

149 **297** **-50** %

1290 **1230** **4,88** %

Encerramentos | Comparativo Sectorial Mensal / Acumulado



ADMINISTRAÇÃO PÚBLICA

Comparativo Mensal Abr/Mar **1** **0** **0** %

Comparativo Anual 2023/2022 **1** **0** **0** %



CONSTRUÇÃO

81 **124** **-35** %

579 **501** **15,6** %



COMÉRCIO POR GROSSO

57 **111** **-49** %

458 **402** **13,9** %



INDÚSTRIAS EXTRATIVAS

3 **1** **200** %

14 **5** **180** %



TRANSPORTES E LOGÍSTICA

Comparativo Mensal Abr/Mar **44** **58** **-24** %

Comparativo Anual 2023/2022 **275** **231** **19,1** %



COMÉRCIO A RETALHO

134 **214** **-37** %

933 **873** **6,87** %



INDÚSTRIAS TRANSFORMADORAS

70 **95** **-26** %

425 **418** **1,67** %

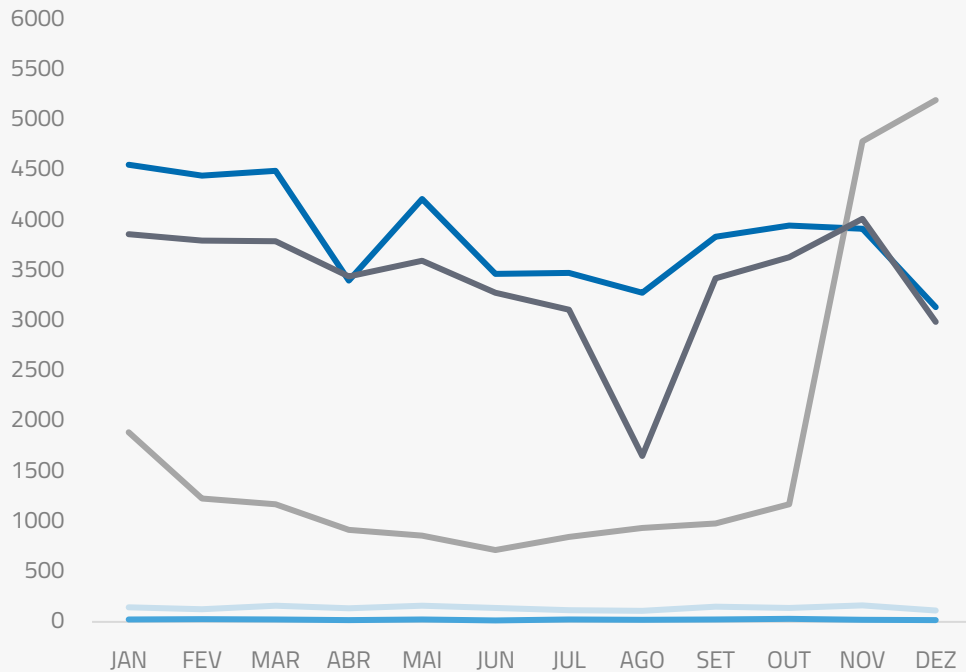


RESTAURAÇÃO E TURISMO

90 **153** **-41** %

658 **603** **9,12** %

Análise de Tendências | Evolução Mensal



Total Anual **2022**

INSOLVÊNCIAS **1671**

PER **284**

CONSTITUIÇÕES **46199**

ENCERRAMENTOS **20724**

AÇÕES JUDICIAIS **40626**



FICHA TÉCNICA OBSERVATÓRIO INFOTRUST

O Observatório Infotrust analisa informação relativa a sociedades empresariais e outras entidades ativas, com sede em Portugal, com as naturezas jurídicas de Sociedades Anónimas, Sociedades por Quotas, Sociedades Unipessoais, Entidades Públicas, Associações, Cooperativas e outras Sociedades. Não fazem parte desta análise os empresários em nome individual.

Todas as entidades foram atualizadas com o CAE (Classificação Actividade Económica) Rev3, tendo sido também classificadas através da localização da sua sede, representando os 22 Distritos de Portugal. Os Setores de Actividade são um agrupamento criado pela Infotrust, com base na Tabela de CAE .

Apoio ao Cliente: 707 224 900

www.infotrust.pt

(+351) 21 424 90 00

geral@infotrust.pt



infotrust

SUBSCREVER OBSERVATÓRIO

www.infotrust.pt

© Copyright Infotrust | Todos os Direitos Reservados. Proibida a reprodução total ou parcial.