

---

# OBSERVATÓRIO **INFOTRUST**

## AÇÕES JUDICIAIS



[www.infotrust.pt](http://www.infotrust.pt)

© Copyright - Todos os Direitos Reservados. Propriedade Infotrust, proibida a reprodução total ou parcial.



## OBSERVATÓRIO | AÇÕES JUDICIAIS

01. Análise de Tendências
02. Observatório Distrital
03. Observatório Sectorial

## OBSERVATÓRIO INFOTRUST AÇÕES JUDICIAIS

O Observatório Infotrust disponibiliza a evolução diária do número de Ações Judiciais registadas em território nacional, com segmentação Geográfica e por Sector de Atividade e as respetivas comparações com o exato período homólogo.

São consideradas as entidades com processos judiciais no período indicado, com publicação no portal Citius do Ministério da Justiça.

Os dados são atualizados diariamente e permitem-lhe de forma prática e eficaz, aceder a toda a informação estatística sobre a dinâmica diária das Ações Judiciais registadas em Portugal

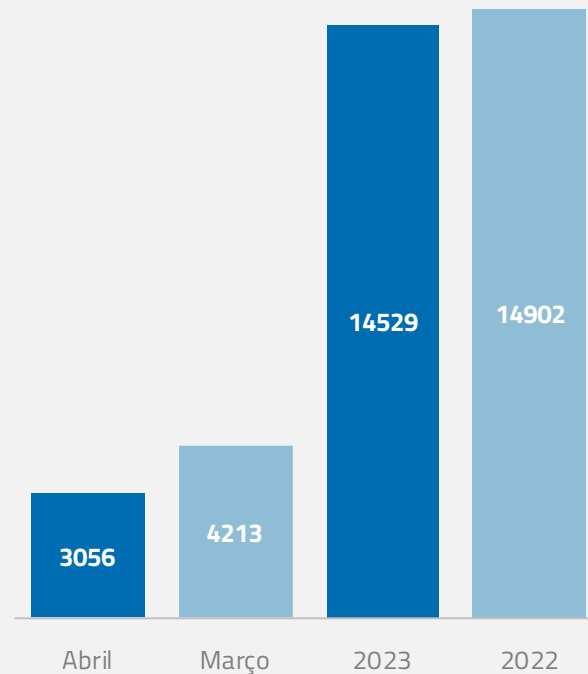
## Ações Judiciais | Comparativo Períodos Homólogos

	Abril	Março	Varição (%)
Comparativo Mensal	3056	4213	-27,46

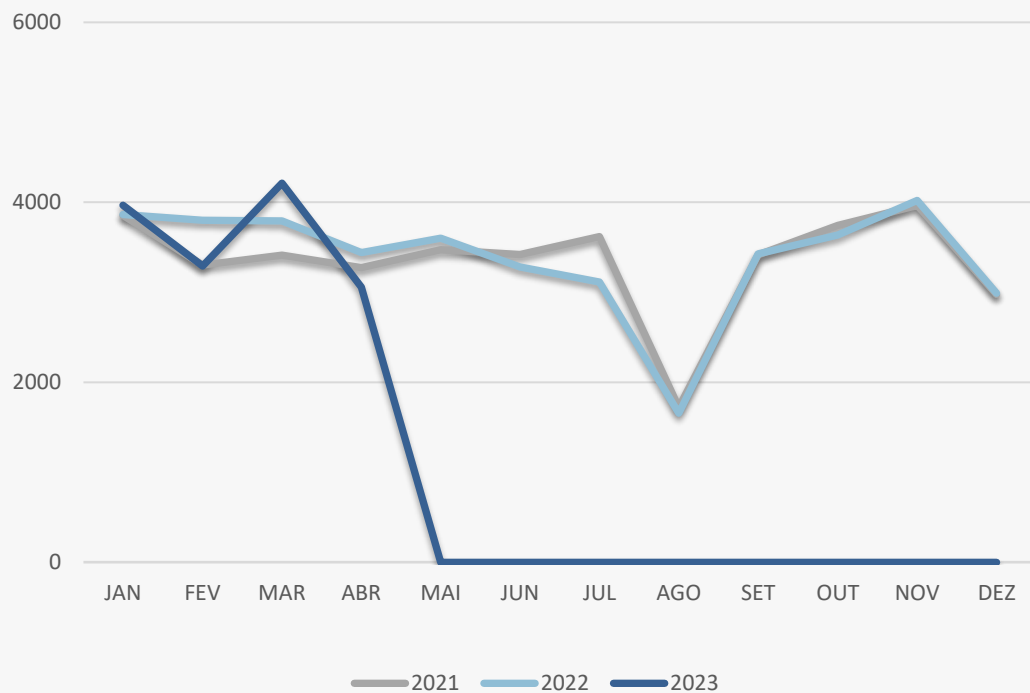
	2023	2022	Varição (%)
Comparativo Acumulado	14529	14902	-2,5

Comparativo Mensal

Comparativo Acumulado



## Ações Judiciais | Evolução Mensal



Total Anual

2021

40176

2022

40626

2023

14529

## Ações Judiciais | Comparativo Geográfico Mensal / Acumulado

	Abril	Março	Variação (%)	2023	2022	Variação (%)
AÇORES	42	58	-27,59	203	169	20,12
AVEIRO	206	268	-23,13	939	916	2,51
BEJA	31	38	-18,42	146	141	3,55
BRAGA	281	411	-31,63	1363	1336	2,02
BRAGANCA	14	41	-65,85	115	125	-8
CASTELO BRANCO	23	57	-59,65	166	183	-9,29
COIMBRA	85	137	-37,96	467	530	-11,89
EVORA	41	51	-19,61	160	183	-12,57
FARO	124	154	-19,48	594	644	-7,76
GUARDA	36	35	2,86	154	130	18,46
LEIRIA	125	196	-36,22	652	616	5,84
LISBOA	858	1217	-29,50	4059	4383	-7,39
MADEIRA	67	88	-23,86	294	290	1,38
PORTALEGRE	15	26	-42,31	100	96	4,17
PORTO	642	816	-21,32	2961	2983	-0,74
SANTAREM	97	147	-34,01	520	485	7,22
SETUBAL	197	229	-13,97	844	878	-3,87
VIANA DO CASTELO	54	72	-25,00	230	249	-7,63
VILA REAL	39	61	-36,07	186	201	-7,46
UISEU	76	105	-27,62	357	345	3,48

## Ações Judiciais | Comparativo Sectorial Mensal / Acumulado



### INFORMAÇÃO E TELECOMUNICAÇÕES

Comparativo Mensal Abr/Mar **27** **45** **-40** %

Comparativo Anual 2023 / 2022 **72** **54** 33,33 %



### FINANCEIRAS E SEGUROS

Comparativo Mensal Abr/Mar **79** **110** **-28,2** %

Comparativo Anual 2023 / 2022 **189** **203** -6,9 %



### IMOBILIARIA

Comparativo Mensal Abr/Mar **185** **224** **-17,4** %

Comparativo Anual 2023 / 2022 **409** **488** -16,2 %



### AGRICULTURA, PECUÁRIA, CAÇA E PISCAS

Comparativo Mensal Abr/Mar **96** **104** **-7,69** %

Comparativo Anual 2023 / 2022 **200** **195** 2,56 %



### EDUCAÇÃO

Comparativo Mensal Abr/Mar **34** **30** **13,3** %

Comparativo Anual 2023 / 2022 **64** **69** -7,25 %



### ELECTRICIDADE GÁS E ÁGUA

Comparativo Mensal Abr/Mar **12** **20** **-40** %

Comparativo Anual 2023 / 2022 **32** **26** 23,08 %



### SAÚDE E APOIO SOCIAL

Comparativo Mensal Abr/Mar **116** **115** **0,87** %

Comparativo Anual 2023 / 2022 **231** **259** -10,8 %



### SERVIÇOS

Comparativo Mensal Abr/Mar **483** **552** **-12,5** %

Comparativo Anual 2023 / 2022 **1035** **1107** -6,5 %

## Ações Judiciais | Comparativo Sectorial Mensal / Acumulado



### ADMINISTRAÇÃO PÚBLICA

Comparativo Mensal Abr/Mar **34** **50** **-32** %

Comparativo Anual 2023 / 2022 **84** **53** 58,49 %



### CONSTRUÇÃO

**513** **657** **-21,9** %

1170 1161 0,78 %



### COMÉRCIO POR GROSSO

**254** **308** **-17,5** %

562 589 -4,58 %



### INDÚSTRIAS EXTRATIVAS

**9** **13** **-30,8** %

22 25 -12 %



### TRANSPORTES E LOGÍSTICA

Comparativo Mensal Abr/Mar **257** **324** **-20,7** %

Comparativo Anual 2023 / 2022 **581** **553** 5,06 %



### COMÉRCIO A RETALHO

**384** **448** **-14,3** %

832 948 -12,2 %



### INDÚSTRIAS TRANSFORMADORAS

**419** **503** **-16,7** %

922 958 -3,76 %

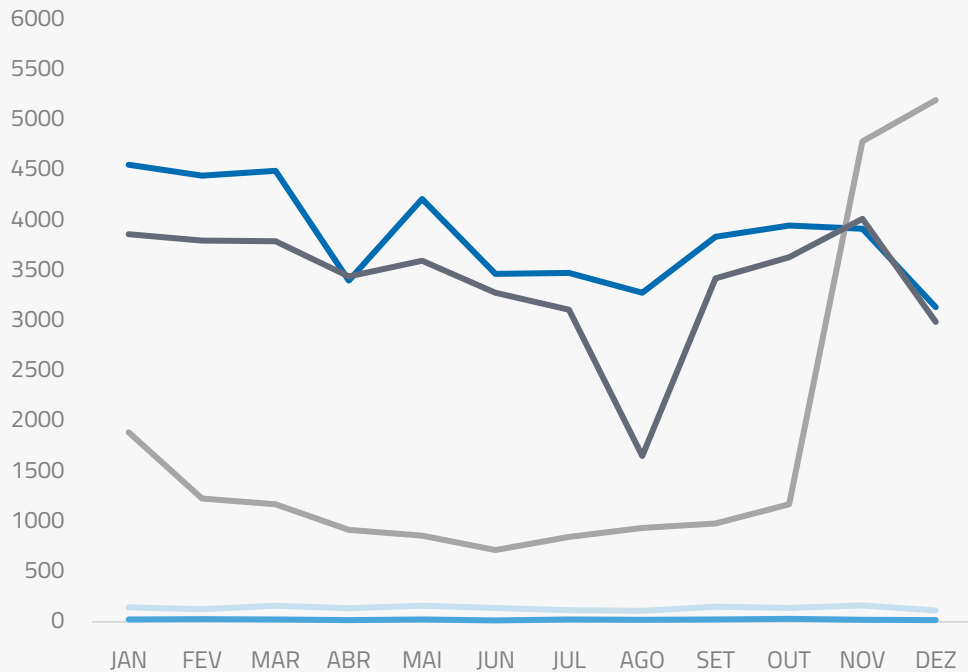


### RESTAURAÇÃO E TURISMO

**380** **457** **-16,9** %

837 956 -12,5 %

## Análise de Tendências | Evolução Mensal



Total Anual **2022**

INSOLVÊNCIAS **1671**

PER **284**

CONSTITUIÇÕES **46199**

ENCERRAMENTOS **20724**

AÇÕES JUDICIAIS **40626**





## FICHA TÉCNICA OBSERVATÓRIO INFOTRUST

O Observatório Infotrust analisa informação relativa a sociedades empresariais e outras entidades ativas, com sede em Portugal, com as naturezas jurídicas de Sociedades Anónimas, Sociedades por Quotas, Sociedades Unipessoais, Entidades Públicas, Associações, Cooperativas e outras Sociedades. Não fazem parte desta análise os empresários em nome individual.

Todas as entidades foram atualizadas com o CAE (Classificação Actividade Económica) Rev3, tendo sido também classificadas através da localização da sua sede, representando os 22 Distritos de Portugal. Os Setores de Actividade são um agrupamento criado pela Infotrust, com base na Tabela de CAE .

Apoio ao Cliente: 707 224 900

[www.infotrust.pt](http://www.infotrust.pt)

(+351) 21 424 90 00

[geral@infotrust.pt](mailto:geral@infotrust.pt)



**infotrust**

SUBSCREVER OBSERVATÓRIO

[www.infotrust.pt](http://www.infotrust.pt)

© Copyright Infotrust | Todos os Direitos Reservados. Proibida a reprodução total ou parcial.