
OBSERVATÓRIO **INFOTRUST**

INSOLVÊNCIAS



www.infotrust.pt

© Copyright -Todos os Direitos Reservados. Propriedade Infotrust, proibida a reprodução total ou parcial.



OBSERVATÓRIO | INSOLVÊNCIAS

01. Análise de Tendências
02. Observatório Distrital
03. Observatório Sectorial

OBSERVATÓRIO INFOTRUST INSOLVÊNCIAS

O Observatório Infotrust disponibiliza a evolução diária do número de Insolvências registadas em território nacional, com segmentação Geográfica e por Sector de Atividade e as respetivas comparações com o exato período homólogo.

São consideradas as entidades com processos judiciais no período indicado, com publicação no portal Citius do Ministério da Justiça.

Os dados são atualizados diariamente e permitem-lhe de forma prática e eficaz, aceder a toda a informação estatística sobre a dinâmica diária de Insolvências registadas em Portugal.

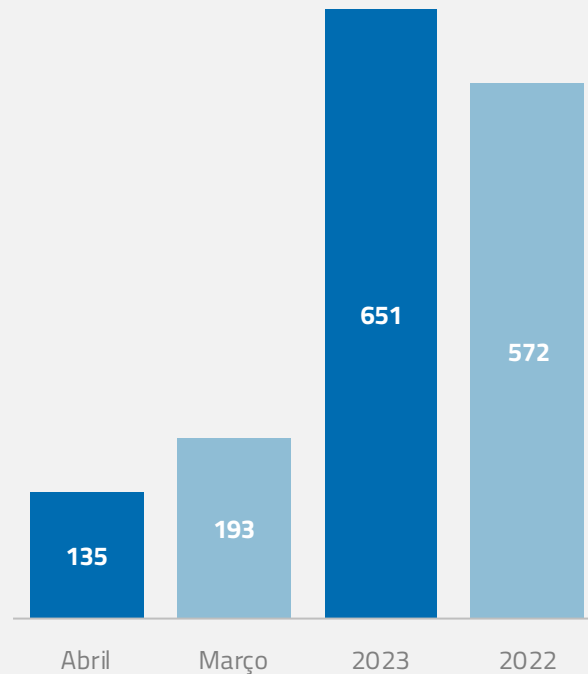
Insolvências | Comparativo Períodos Homólogos

	Abril	Março	Variação (%)
Comparativo Mensal	135	193	-30,05

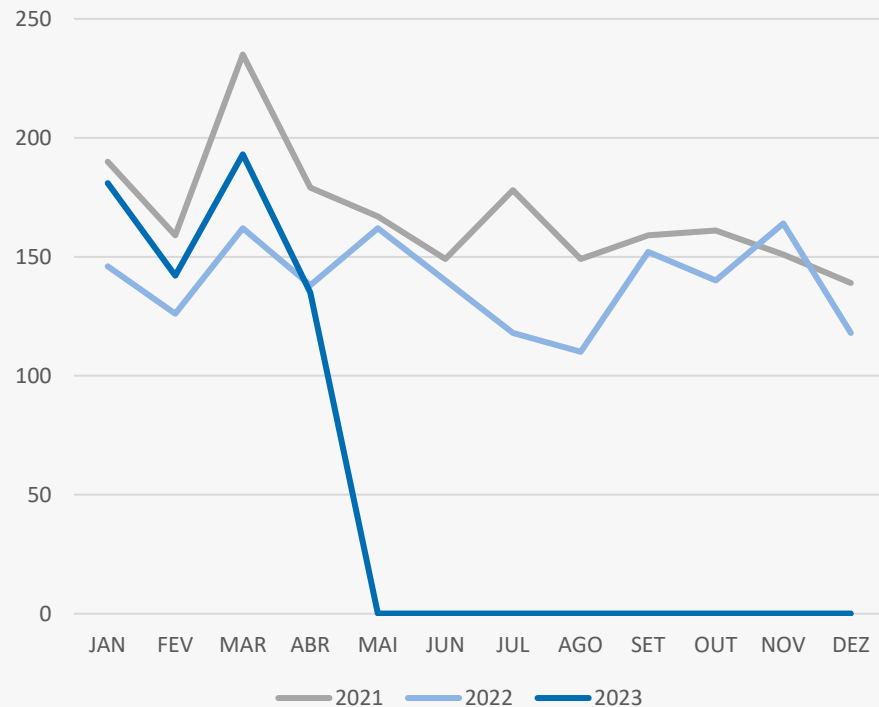
	2023	2022	Variação (%)
Comparativo Acumulado	651	572	13,81

Comparativo Mensal

Comparativo Acumulado



Insolvências | Evolução Mensal



Total Anual

2021

2016

2022

1676

2023

651

Insolvências | Comparativo Geográfico Mensal / Acumulado

	Abril	Março	Variação (%)
Açores	3	0	0
Aveiro	12	20	-40
Beja	1	2	-50
Braga	21	24	-12,5
Bragança	0	3	-100
Castelo Branco	1	2	-50
Coimbra	8	5	60
Evora	0	4	-100
Faro	2	3	-33,33
Guarda	3	1	200
Leiria	3	14	-78,57
Lisboa	37	33	13
Madeira	5	10	-50
Portalegre	0	0	0
Porto	24	45	-46,67
Santarém	1	2	-50
Setúbal	9	15	-40
Viana do Castelo	0	4	-100
Vila Real	1	2	-50
Viseu	4	4	0

2023	2022	Variação (%)
6	6	0
56	43	30,23
5	7	-28,57
97	60	61,67
3	2	50
8	9	-11,11
29	18	61,11
8	4	100
20	25	-20
4	1	300
36	23	56,52
130	131	-0,76
23	18	27,78
1	7	-85,71
142	133	6,77
10	21	-52,38
38	35	8,57
10	10	0
8	6	33,33
17	13	30,77

Insolvências | Comparativo Sectorial Mensal / Acumulado



INFORMAÇÃO E TELECOMUNICAÇÕES

Comparativo Mensal Abr/Mar **0** **0** **0** %

Comparativo Anual 2023/2022 **3** **2** **50** %



FINANCEIRAS E SEGUROS

Comparativo Mensal Abr/Mar **0** **0** **0** %

Comparativo Anual 2023/2022 **2** **6** **-66,7** %



IMOBILIARIA

Comparativo Mensal Abr/Mar **7** **7** **0** %

Comparativo Anual 2023/2022 **27** **20** **35** %



AGRICULTURA, PECUÁRIA, ÇAÇA E PESCAS

Comparativo Mensal Abr/Mar **3** **3** **0** %

Comparativo Anual 2023/2022 **9** **15** **-40** %



EDUCAÇÃO

Comparativo Mensal Abr/Mar **1** **4** **-75** %

Comparativo Anual 2023/2022 **9** **2** **350** %



ELECTRICIDADE GÁS E ÁGUA

Comparativo Mensal Abr/Mar **0** **1** **-100** %

Comparativo Anual 2023/2022 **1** **1** **0** %



SAÚDE E APOIO SOCIAL

Comparativo Mensal Abr/Mar **3** **5** **-40** %

Comparativo Anual 2023/2022 **15** **16** **-6,25** %



SERVIÇOS

Comparativo Mensal Abr/Mar **23** **24** **-4,17** %

Comparativo Anual 2023/2022 **84** **71** **18,31** %

Insolvências | Comparativo Sectorial Mensal / Acumulado



ADMINISTRAÇÃO PÚBLICA

Comparativo Mensal Abr/Mar **0** **0** **0** %

Comparativo Anual 2023/2022 **0** **0** **0** %



CONSTRUÇÃO

27 **38** **-29** %

109 **61** **78,69** %



COMÉRCIO POR GROSSO

17 **19** **-10,5** %

65 **54** **20,37** %



INDÚSTRIAS EXTRATIVAS

0 **0** **0** %

1 **1** **0** %



TRANSPORTES E LOGÍSTICA

Comparativo Mensal Abr/Mar **6** **12** **-50** %

Comparativo Anual 2023/2022 **34** **40** **-15** %



COMÉRCIO A RETALHO

16 **29** **-44,8** %

91 **77** **18,18** %



INDÚSTRIAS TRANSFORMADORAS

19 **32** **-40,6** %

118 **117** **0,85** %

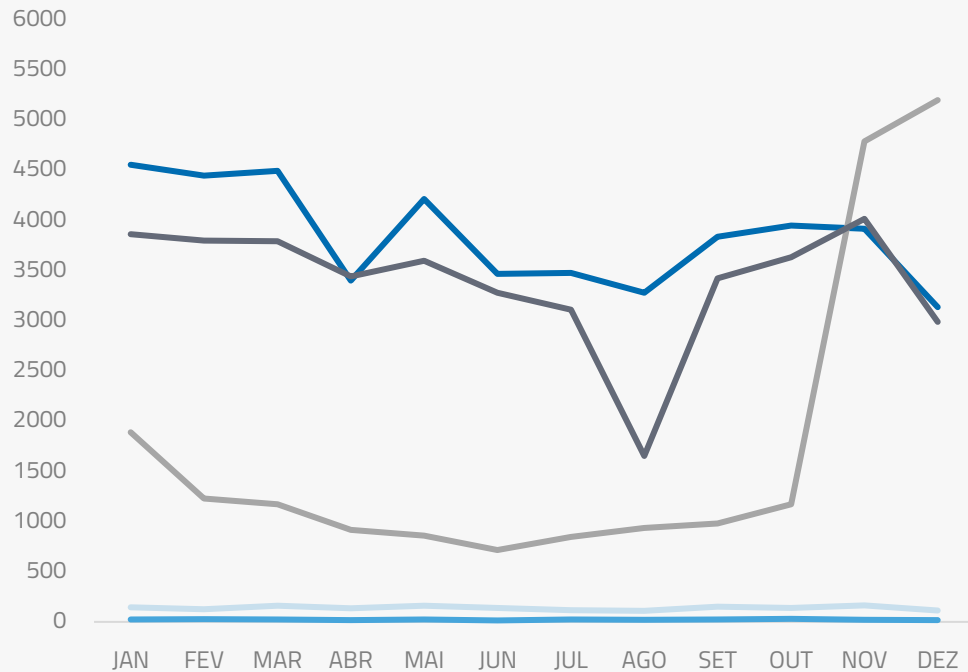


RESTAURAÇÃO E TURISMO

11 **15** **-26,7** %

74 **81** **-8,64** %

Análise de Tendências | Evolução Mensal



Total Anual **2022**

INSOLVÊNCIAS **1671**

PER **284**

CONSTITUIÇÕES **46199**

ENCERRAMENTOS **20724**

AÇÕES JUDICIAIS **40626**



FICHA TÉCNICA OBSERVATÓRIO INFOTRUST

O Observatório Infotrust analisa informação relativa a sociedades empresariais e outras entidades ativas, com sede em Portugal, com as naturezas jurídicas de Sociedades Anónimas, Sociedades por Quotas, Sociedades Unipessoais, Entidades Públicas, Associações, Cooperativas e outras Sociedades. Não fazem parte desta análise os empresários em nome individual.

Todas as entidades foram atualizadas com o CAE (Classificação Actividade Económica) Rev3, tendo sido também classificadas através da localização da sua sede, representando os 22 Distritos de Portugal. Os Setores de Actividade são um agrupamento criado pela Infotrust, com base na Tabela de CAE .

Apoio ao Cliente: 707 224 900

www.infotrust.pt

(+351) 21 424 90 00

geral@infotrust.pt



infotrust

SUBSCREVER OBSERVATÓRIO

www.infotrust.pt

© Copyright Infotrust | Todos os Direitos Reservados. Proibida a reprodução total ou parcial.