

---

# OBSERVATÓRIO **INFOTRUST**

## CONSTITUIÇÕES



[www.infotrust.pt](http://www.infotrust.pt)

© Copyright -Todos os Direitos Reservados. Propriedade Infotrust, proibida a reprodução total ou parcial.



## OBSERVATÓRIO | CONSTITUIÇÕES

01. Análise de Tendências
02. Observatório Distrital
03. Observatório Sectorial

## OBSERVATÓRIO INFOTRUST CONSTITUIÇÕES

O Observatório Infotrust disponibiliza a evolução diária do número de Constituições registadas em território nacional, com segmentação Geográfica e por Sector de Atividade e as respetivas comparações com o exato período homólogo.

São consideradas as entidades com processos judiciais no período indicado, com publicação no portal Citius do Ministério da Justiça.

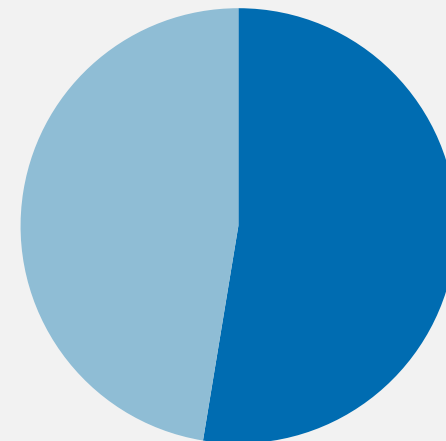
Os dados são atualizados diariamente e permitem-lhe de forma prática e eficaz, aceder a toda a informação estatística sobre a dinâmica diária das Constituições registadas em Portugal

## Constituições | Comparativo Períodos Homólogos

	Março	Fevereiro	Variação (%)
<b>Comparativo Mensal</b>	<b>5291</b>	<b>4538</b>	<b>16,59</b>

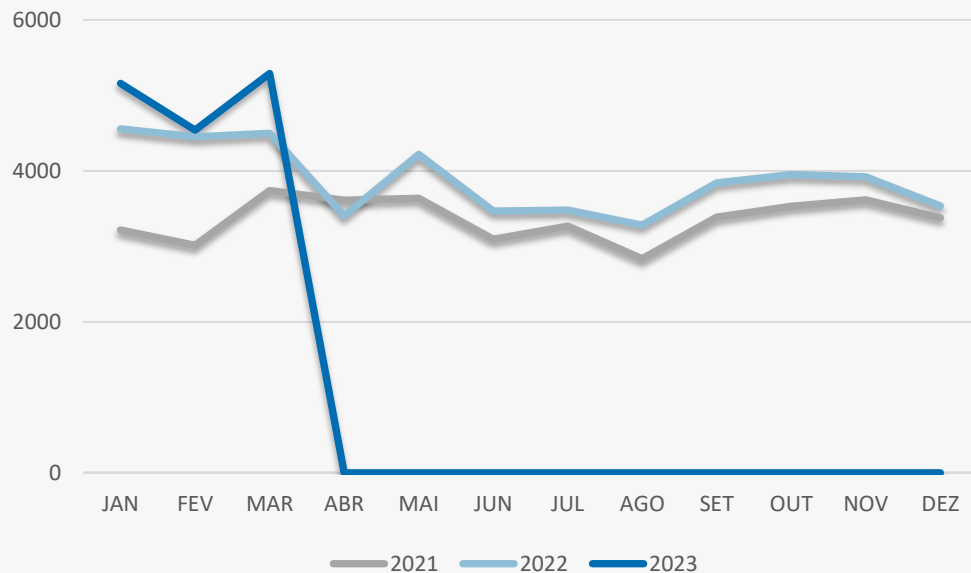
	2022	2021	Variação (%)
<b>Comparativo Acumulado</b>	<b>14986</b>	<b>13505</b>	<b>10,97</b>

Comparativo  
Anual



■ 2023 ■ 2022

## Constituições | Evolução Mensal



Total Anual

2021

40319

2022

46595

2023

14986

## Constituições | Comparativo Geográfico Mensal / Acumulado

	Março	Fevereiro	Varição (%)
AÇORES	50	58	-13,79
AVEIRO	277	204	35,78
BEJA	73	50	46
BRAGA	358	343	4,37
BRAGANCA	37	27	37,04
CASTELO BRANCO	58	49	18,37
COIMBRA	141	123	14,63
EVORA	51	56	-8,93
FARO	357	300	19
GUARDA	31	24	29,17
LEIRIA	179	192	-6,77
LISBOA	1813	1493	21,43
MADEIRA	132	131	0,76
PORTALEGRE	36	34	5,88
PORTO	872	736	18,48
SANTAREM	134	145	-7,59
SETUBAL	456	361	26,32
VIANA DO CASTELO	81	87	-6,9
VILA REAL	55	52	5,77
ISEU	96	71	35,21

	2022	2021	Varição (%)
	164	160	2,5
	734	595	23,36
	191	170	12,35
	1077	1019	5,69
	97	117	-17,09
	155	150	3,33
	419	352	19,03
	147	146	0,68
	985	822	19,83
	94	102	-7,84
	563	516	9,11
	5047	4448	13,47
	418	415	0,72
	97	95	2,11
	2442	2264	7,86
	438	399	9,77
	1230	1041	18,16
	254	245	3,67
	156	164	-4,88
	270	279	-3,23

## Constituições | Comparativo Sectorial Mensal / Acumulado



### INFORMAÇÃO E TELECOMUNICAÇÕES

Comparativo Mensal Mar/Fev **45** **56** **-19,6 %**

Comparativo Anual 2023/2022 **151** **159** **-5,03 %**



### FINANCEIRAS E SEGUROS

**56** **42** **33,33 %**

**186** **161** **15,53 %**



### IMOBILIARIA

**508** **431** **17,87 %**

**1408** **1524** **-7,61 %**



### AGRICULTURA, PECUÁRIA, ÇAÇA E PESCAS

**168** **134** **25,37 %**

**440** **523** **-15,9 %**



### EDUCAÇÃO

Comparativo Mensal Mar/Fev **49** **67** **-26,9 %**

Comparativo Anual 2023/2022 **162** **128** **26,56 %**



### ELECTRICIDADE GÁS E ÁGUA

**18** **26** **-30,8 %**

**75** **38** **97,37 %**



### SAÚDE E APOIO SOCIAL

**275** **219** **25,57 %**

**815** **759** **7,38 %**



### SERVIÇOS

**1263** **1209** **4,47 %**

**3800** **3481** **9,16 %**

## Constituições | Comparativo Sectorial Mensal / Acumulado



### ADMINISTRAÇÃO PÚBLICA

Comparativo Mensal Mar/Fev **0** **0** **0** %

Comparativo Anual 2023/2022 **0** **4** **0** %



### CONSTRUÇÃO

**581** **535** **8,6** %

**1729** **1667** **3,72** %



### COMÉRCIO POR GROSSO

**281** **206** **36,41** %

**737** **709** **3,95** %



### INDUSTRIAS EXTRATIVAS

**1** **1** **0** %

**3** **5** **-40** %



### TRANSPORTES E LOGÍSTICA

Comparativo Mensal Mar/Fev **721** **549** **31,33** %

Comparativo Anual 2023/2022 **1871** **869** **115,3** %



### COMÉRCIO A RETALHO

**494** **427** **15,69** %

**1431** **1467** **-2,45** %



### INDUSTRIAS TRANSFORMADORAS

**225** **183** **22,95** %

**628** **705** **-10,9** %

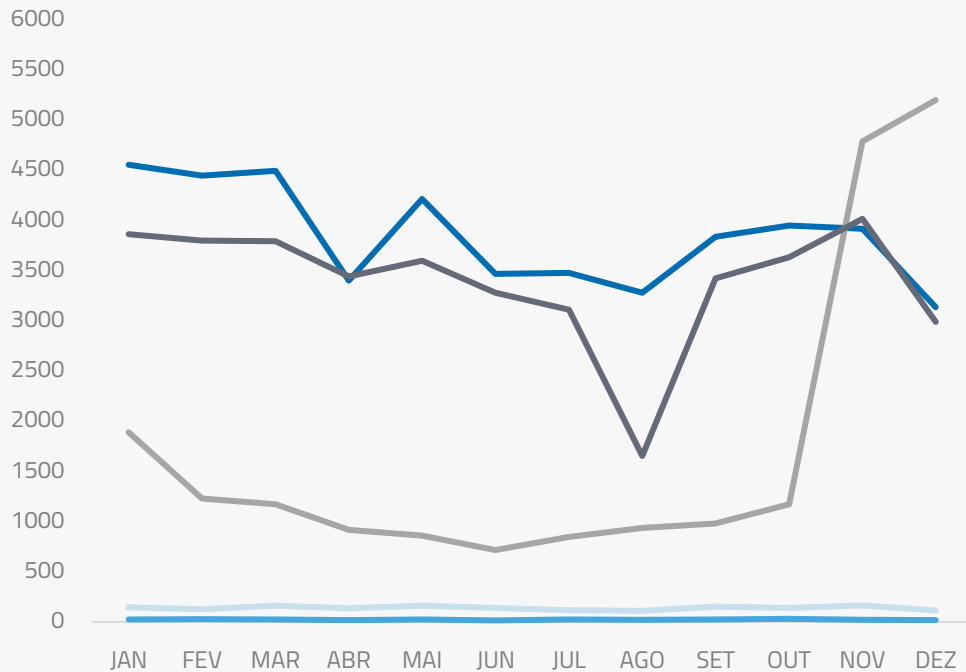


### RESTAURAÇÃO E TURISMO

**604** **451** **33,92** %

**1544** **1302** **18,59** %

## Análise de Tendências | Evolução Mensal



Total Anual **2022**

INSOLVÊNCIAS **1671**

PER **284**

CONSTITUIÇÕES **46199**

ENCERRAMENTOS **20724**

AÇÕES JUDICIAIS **40626**





## FICHA TÉCNICA OBSERVATÓRIO INFOTRUST

O Observatório Infotrust analisa informação relativa a sociedades empresariais e outras entidades ativas, com sede em Portugal, com as naturezas jurídicas de Sociedades Anónimas, Sociedades por Quotas, Sociedades Unipessoais, Entidades Públicas, Associações, Cooperativas e outras Sociedades. Não fazem parte desta análise os empresários em nome individual.

Todas as entidades foram atualizadas com o CAE (Classificação Actividade Económica) Rev3, tendo sido também classificadas através da localização da sua sede, representando os 22 Distritos de Portugal. Os Setores de Actividade são um agrupamento criado pela Infotrust, com base na Tabela de CAE .

Apoio ao Cliente: 707 224 900

[www.infotrust.pt](http://www.infotrust.pt)

(+351) 21 424 90 00

[geral@infotrust.pt](mailto:geral@infotrust.pt)



**infotrust**

SUBSCREVER OBSERVATÓRIO

[www.infotrust.pt](http://www.infotrust.pt)

© Copyright Infotrust | Todos os Direitos Reservados. Proibida a reprodução total ou parcial.