
OBSERVATÓRIO **INFOTRUST**

AÇÕES JUDICIAIS



www.infotrust.pt

© Copyright -Todos os Direitos Reservados. Propriedade Infotrust, proibida a reprodução total ou parcial.



OBSERVATÓRIO | AÇÕES JUDICIAIS

01. Análise de Tendências
02. Observatório Distrital
03. Observatório Sectorial

OBSERVATÓRIO INFOTRUST AÇÕES JUDICIAIS

O Observatório Infotrust disponibiliza a evolução diária do número de Ações Judiciais registadas em território nacional, com segmentação Geográfica e por Sector de Atividade e as respetivas comparações com o exato período homólogo.

São consideradas as entidades com processos judiciais no período indicado, com publicação no portal Citius do Ministério da Justiça.

Os dados são atualizados diariamente e permitem-lhe de forma prática e eficaz, aceder a toda a informação estatística sobre a dinâmica diária das Ações Judiciais registadas em Portugal

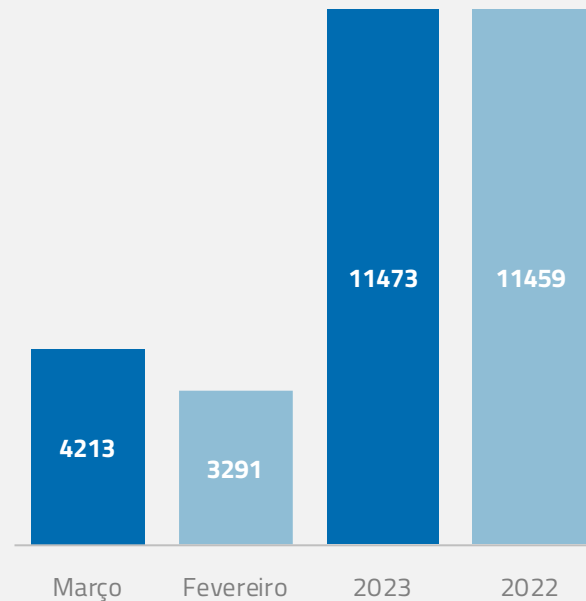
Ações Judiciais | Comparativo Períodos Homólogos

	Março	Fevereiro	Variação (%)
Comparativo Mensal	4213	3291	28,02

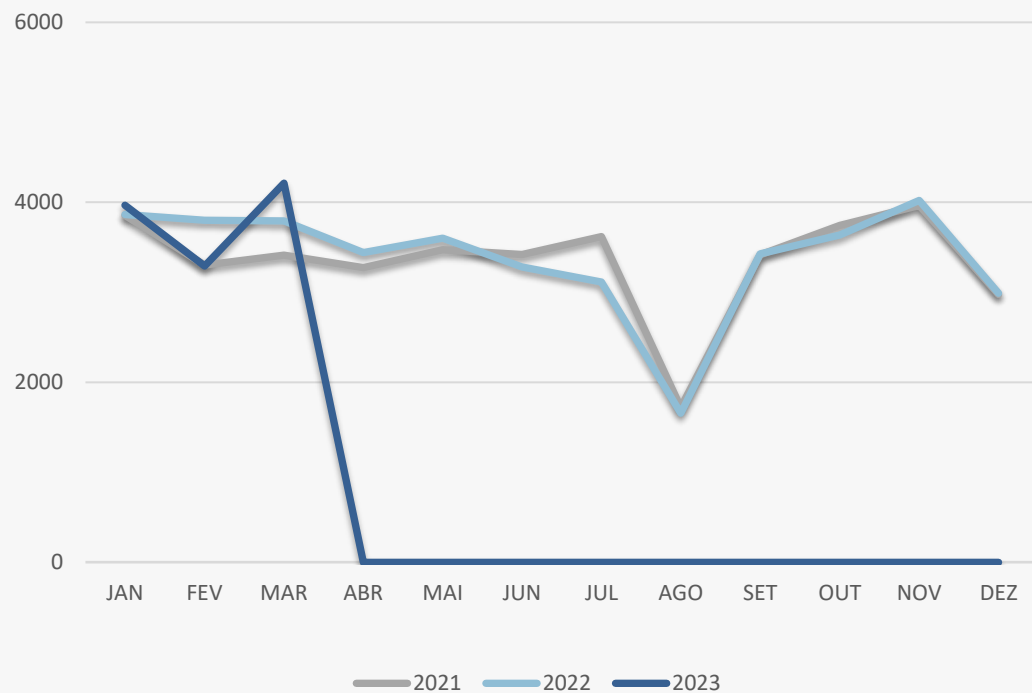
	2023	2022	Variação (%)
Comparativo Acumulado	11473	11459	0,12

Comparativo Mensal

Comparativo Acumulado



Ações Judiciais | Evolução Mensal



Total Anual

2021

40176

2022

40626

2023

11473

Ações Judiciais | Comparativo Geográfico Mensal / Acumulado

	Março	Fevereiro	Variação (%)	2023	2022	Variação (%)
AÇORES	58	40	45,00	161	127	26,77
AVEIRO	268	198	35,35	734	711	3,23
BEJA	38	39	-2,56	115	110	4,55
BRAGA	410	300	36,67	1082	1006	7,55
BRAGANCA	41	38	7,89	101	88	14,77
CASTELO BRANCO	57	48	18,75	143	131	9,16
COIMBRA	137	117	17,09	382	394	-3,05
EVORA	51	31	64,52	119	135	-11,85
FARO	153	152	0,66	469	520	-9,81
GUARDA	35	42	-16,67	118	100	18
LEIRIA	196	146	34,25	527	490	7,55
LISBOA	1217	903	34,77	3200	3357	-4,68
MADEIRA	88	58	51,72	227	216	5,09
PORTALEGRE	26	28	-7,14	85	74	14,86
PORTO	814	678	20,06	2316	2292	1,05
SANTAREM	147	119	23,53	423	380	11,32
SETUBAL	231	200	15,50	649	679	-4,42
VIANA DO CASTELO	72	47	53,19	176	204	-13,73
VILA REAL	61	40	52,50	147	161	-8,7
UISEU	106	64	65,63	282	265	6,42

Ações Judiciais | Comparativo Sectorial Mensal / Acumulado



INFORMAÇÃO E TELECOMUNICAÇÕES

Comparativo Mensal Mar/Fev **27** **45** **-40** %

Comparativo Anual 2023 / 2022 **72** **54** 33,33 %



FINANCEIRAS E SEGUROS

Comparativo Mensal Mar/Fev **79** **110** **-28,2** %

Comparativo Anual 2023 / 2022 **189** **203** -6,9 %



IMOBILIARIA

Comparativo Mensal Mar/Fev **185** **224** **-17,4** %

Comparativo Anual 2023 / 2022 **409** **488** -16,2 %



AGRICULTURA, PECUÁRIA, ÇAÇA E PESCAS

Comparativo Mensal Mar/Fev **96** **104** **-7,69** %

Comparativo Anual 2023 / 2022 **200** **195** 2,56 %



EDUCAÇÃO

Comparativo Mensal Mar/Fev **34** **30** **13,3** %

Comparativo Anual 2023 / 2022 **64** **69** -7,25 %



ELECTRICIDADE GÁS E ÁGUA

Comparativo Mensal Mar/Fev **12** **20** **-40** %

Comparativo Anual 2023 / 2022 **32** **26** 23,08 %



SAÚDE E APOIO SOCIAL

Comparativo Mensal Mar/Fev **116** **115** **0,87** %

Comparativo Anual 2023 / 2022 **231** **259** -10,8 %



SERVIÇOS

Comparativo Mensal Mar/Fev **483** **552** **-12,5** %

Comparativo Anual 2023 / 2022 **1035** **1107** -6,5 %

Ações Judiciais | Comparativo Sectorial Mensal / Acumulado



ADMINISTRAÇÃO PÚBLICA

Comparativo Mensal Mar/Fev **34** **50** **-32** %

Comparativo Anual 2023 / 2022 **84** **53** 58,49 %



CONSTRUÇÃO

513 **657** **-21,9** %

1170 1161 0,78 %



COMÉRCIO POR GROSSO

254 **308** **-17,5** %

562 589 -4,58 %



INDÚSTRIAS EXTRATIVAS

9 **13** **-30,8** %

22 25 -12 %



TRANSPORTES E LOGÍSTICA

Comparativo Mensal Mar/Fev **257** **324** **-20,7** %

Comparativo Anual 2023 / 2022 **581** **553** 5,06 %



COMÉRCIO A RETALHO

384 **448** **-14,3** %

832 948 -12,2 %



INDÚSTRIAS TRANSFORMADORAS

419 **503** **-16,7** %

922 958 -3,76 %

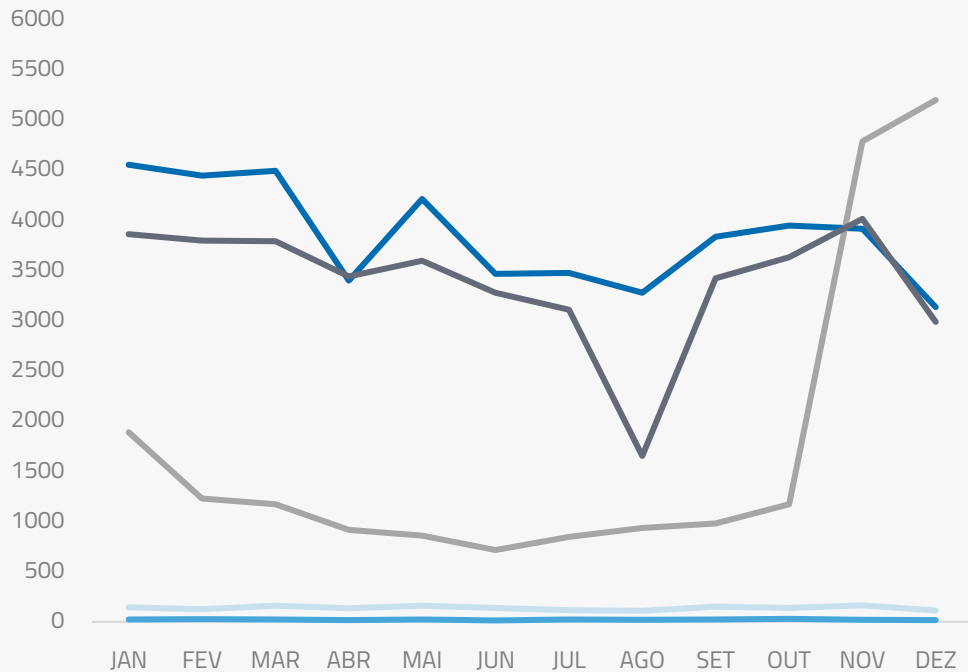


RESTAURAÇÃO E TURISMO

380 **457** **-16,9** %

837 956 -12,5 %

Análise de Tendências | Evolução Mensal



Total Anual **2022**

INSOLVÊNCIAS **1671**

PER **284**

CONSTITUIÇÕES **46199**

ENCERRAMENTOS **20724**

AÇÕES JUDICIAIS **40626**



FICHA TÉCNICA OBSERVATÓRIO INFOTRUST

O Observatório Infotrust analisa informação relativa a sociedades empresariais e outras entidades ativas, com sede em Portugal, com as naturezas jurídicas de Sociedades Anónimas, Sociedades por Quotas, Sociedades Unipessoais, Entidades Públicas, Associações, Cooperativas e outras Sociedades. Não fazem parte desta análise os empresários em nome individual.

Todas as entidades foram atualizadas com o CAE (Classificação Actividade Económica) Rev3., tendo sido também classificadas através da localização da sua sede, representando os 22 Distritos de Portugal. Os Setores de Actividade são um agrupamento criado pela Infotrust, com base na Tabela de CAE .

Apoio ao Cliente: 707 224 900

www.infotrust.pt

(+351) 21 424 90 00

geral@infotrust.pt



infotrust

SUBSCREVER OBSERVATÓRIO

www.infotrust.pt

© Copyright Infotrust | Todos os Direitos Reservados. Proibida a reprodução total ou parcial.