
OBSERVATÓRIO **INFOTRUST**

ENCERRAMENTOS



www.infotrust.pt

© Copyright -Todos os Direitos Reservados. Propriedade Infotrust, proibida a reprodução total ou parcial.



OBSERVATÓRIO | ENCERRAMENTOS

01. Análise de Tendências
02. Observatório Distrital
03. Observatório Sectorial

OBSERVATÓRIO INFOTRUST ENCERRAMENTOS

O Observatório Infotrust disponibiliza a evolução diária do número de Encerramentos registadas em território nacional, com segmentação Geográfica e por Sector de Atividade e as respetivas comparações com o exato período homólogo.

São consideradas as entidades com processos judiciais no período indicado, com publicação no portal Citius do Ministério da Justiça.

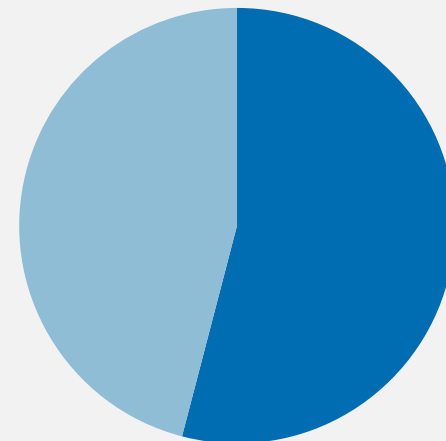
Os dados são atualizados diariamente e permitem-lhe de forma prática e eficaz, aceder a toda a informação estatística sobre a dinâmica diária dos Encerramento registadas em Portugal.

Encerramentos | Comparativo Períodos Homólogos

	Fevereiro	Janeiro	Varição (%)
Comparativo Mensal	1189	2484	-52,13

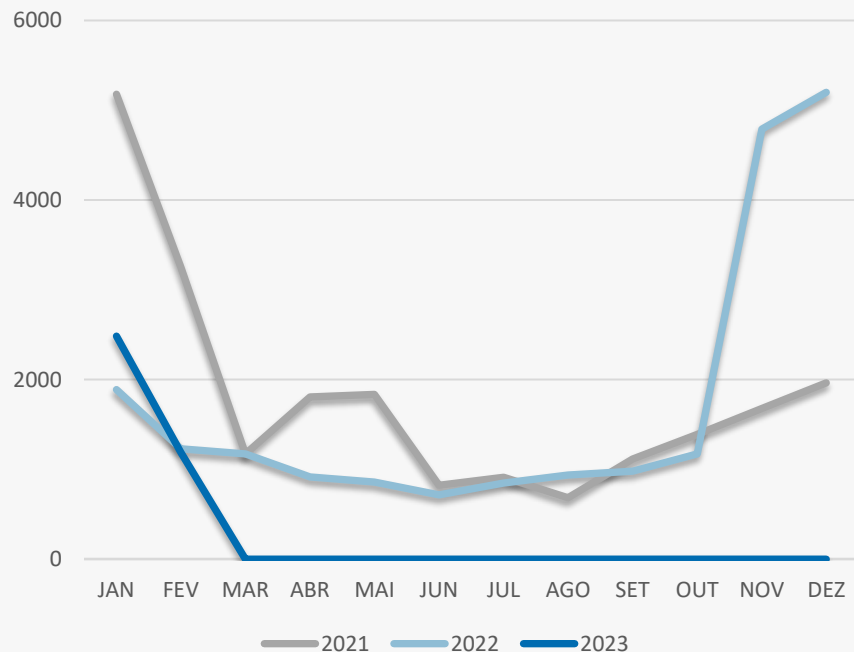
	2023	2022	Varição (%)
Comparativo Acumulado	3673	3121	17,69

Comparativo
Anual



■ 2023 ■ 2022

Encerramentos | Evolução Mensal



Total Anual

2021

21821

2022

20722

2023

3673

Encerramentos | Comparativo Geográfico Mensal / Acumulado

	Fevereiro	Janeiro	Variação (%)	2023	2022	Variação (%)
Açores	13	29	-55,17	42	42	0
Aveiro	47	116	-59,48	163	136	19,85
Beja	13	34	-61,76	47	30	56,67
Braga	87	135	-35,56	222	214	3,74
Bragança	11	17	-35,29	28	12	133,33
Castelo Branco	14	11	27,27	25	37	-32,43
Coimbra	32	62	-48,39	94	102	-7,84
Evora	11	34	-67,65	45	37	21,62
Faro	46	85	-45,88	131	145	-9,66
Guarda	17	58	-70,69	75	20	275
Leiria	44	87	-49,43	131	122	7,38
Lisboa	365	794	-54,03	1159	958	20,98
Madeira	24	58	-58,62	82	182	-54,95
Portalegre	8	16	-50	24	19	26,32
Porto	263	444	-40,77	707	611	15,71
Santarém	52	64	-18,75	116	95	22,11
Setúbal	76	144	-47,22	220	193	13,99
Viana do Castelo	15	33	-54,55	48	41	17,07
Vila Real	28	82	-65,85	110	43	155,81
Viseu	23	180	-87,22	203	80	153,75

Encerramentos | Comparativo Sectorial Mensal / Acumulado



INFORMAÇÃO E TELECOMUNICAÇÕES

Comparativo Mensal Jan/Fev **17** **28** **-39** %

Comparativo Anual 2023/2022 **45** **27** **66,7** %



FINANCEIRAS E SEGUROS

18 **24** **-25** %

42 **44** **-4,6** %



IMOBILIARIA

104 **140** **-26** %

244 **239** **2,09** %



AGRICULTURA, PECUÁRIA, CAÇA E PESCAS

35 **91** **-62** %

126 **92** **37** %



EDUCAÇÃO

Comparativo Mensal Jan/Fev **17** **43** **-60** %

Comparativo Anual 2023/2022 **60** **51** **17,7** %



ELECTRICIDADE GÁS E ÁGUA

3 **7** **-57** %

10 **13** **-23** %



SAÚDE E APOIO SOCIAL

68 **118** **-42** %

186 **115** **61,7** %



SERVIÇOS

279 **566** **-51** %

845 **727** **16,2** %

Encerramentos | Comparativo Sectorial Mensal / Acumulado



ADMINISTRAÇÃO PÚBLICA

Comparativo Mensal Jan/Fev **0** **0** **0** %

Comparativo Anual 2023/2022 **0** **0** **0** %



CONSTRUÇÃO

102 **274** -63 %

376 **318** 18,2 %



COMÉRCIO POR GROSSO

89 **201** -56 %

290 **223** 30 %



INDÚSTRIAS EXTRATIVAS

3 **8** -63 %

11 **3** 267 %



TRANSPORTES E LOGÍSTICA

Comparativo Mensal Jan/Fev **45** **129** -65 %

Comparativo Anual 2023/2022 **174** **129** 34,9 %



COMÉRCIO A RETALHO

192 **393** -51 %

585 **551** 6,17 %



INDÚSTRIAS TRANSFORMADORAS

89 **172** -48 %

261 **235** 11,1 %

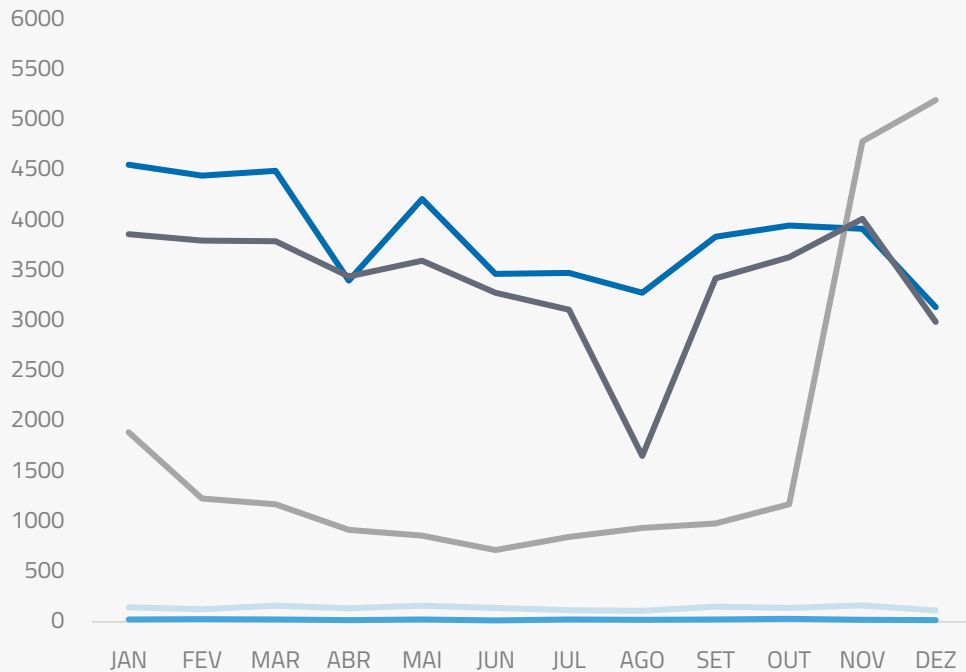


RESTAURAÇÃO E TURISMO

128 **289** -56 %

417 **354** 17,8 %

Análise de Tendências | Evolução Mensal



Total Anual **2022**

INSOLVÊNCIAS **1671**

PER **284**

CONSTITUIÇÕES **46199**

ENCERRAMENTOS **20724**

AÇÕES JUDICIAIS **40626**



FICHA TÉCNICA OBSERVATÓRIO INFOTRUST

O Observatório Infotrust analisa informação relativa a sociedades empresariais e outras entidades ativas, com sede em Portugal, com as naturezas jurídicas de Sociedades Anónimas, Sociedades por Quotas, Sociedades Unipessoais, Entidades Públicas, Associações, Cooperativas e outras Sociedades. Não fazem parte desta análise os empresários em nome individual.

Todas as entidades foram atualizadas com o CAE (Classificação Actividade Económica) Rev3, tendo sido também classificadas através da localização da sua sede, representando os 22 Distritos de Portugal. Os Setores de Actividade são um agrupamento criado pela Infotrust, com base na Tabela de CAE .

Apoio ao Cliente: 707 224 900

www.infotrust.pt

(+351) 21 424 90 00

geral@infotrust.pt



infotrust

SUBSCREVER OBSERVATÓRIO

www.infotrust.pt

© Copyright Infotrust | Todos os Direitos Reservados. Proibida a reprodução total ou parcial.