

---

# OBSERVATÓRIO **INFOTRUST**

## CONSTITUIÇÕES



[www.infotrust.pt](http://www.infotrust.pt)

© Copyright -Todos os Direitos Reservados. Propriedade Infotrust, proibida a reprodução total ou parcial.



## OBSERVATÓRIO | CONSTITUIÇÕES

01. Análise de Tendências
02. Observatório Distrital
03. Observatório Sectorial

## OBSERVATÓRIO INFOTRUST CONSTITUIÇÕES

O Observatório Infotrust disponibiliza a evolução diária do número de Constituições registadas em território nacional, com segmentação Geográfica e por Sector de Atividade e as respetivas comparações com o exato período homólogo.

São consideradas as entidades com processos judiciais no período indicado, com publicação no portal Citius do Ministério da Justiça.

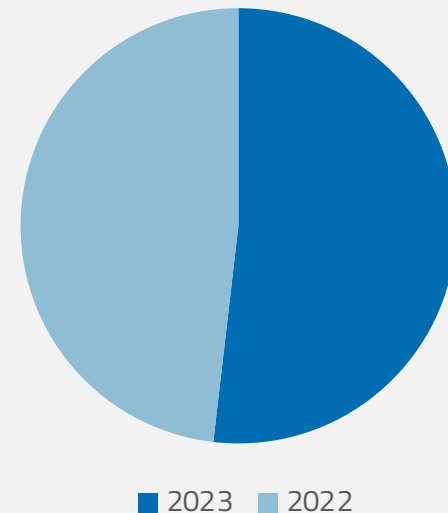
Os dados são atualizados diariamente e permitem-lhe de forma prática e eficaz, aceder a toda a informação estatística sobre a dinâmica diária das Constituições registadas em Portugal

## Constituições | Comparativo Períodos Homólogos

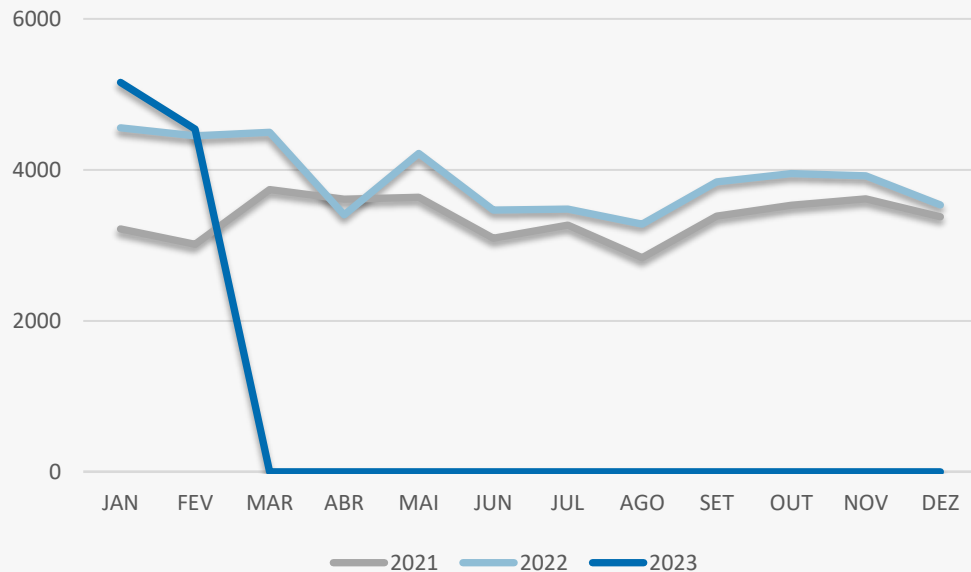
	Fevereiro	Janeiro	Variação (%)
<b>Comparativo Mensal</b>	<b>4538</b>	<b>5157</b>	<b>-12</b>

	2022	2021	Variação (%)
<b>Comparativo Acumulado</b>	<b>9695</b>	<b>9008</b>	<b>7,63</b>

Comparativo Anual



## Constituições | Evolução Mensal



Total Anual

2021

40317

2022

46595

2023

9695

## Constituições | Comparativo Geográfico Mensal / Acumulado

	Fevereiro	Janeiro	Variação (%)
AÇORES	58	56	3,57
AVEIRO	203	253	-19,76
BEJA	50	68	-26,47
BRAGA	342	377	-9,28
BRAGANCA	27	33	-18,18
CASTELO BRANCO	49	48	2,08
COIMBRA	123	154	-20,13
EVORA	56	40	40
FARO	300	327	-8,26
GUARDA	24	39	-38,46
LEIRIA	192	192	0
LISBOA	1492	1743	-14,4
MADEIRA	131	155	-15,48
PORTALEGRE	34	27	25,93
PORTO	739	834	-11,39
SANTAREM	145	159	-8,81
SETUBAL	361	413	-12,59
VIANA DO CASTELO	87	85	2,35
VILA REAL	52	49	6,12
UISEU	71	103	-31,07

	2022	2021	Variação (%)
	114	103	10,68
	456	398	14,57
	118	109	8,26
	719	688	4,51
	60	83	-27,71
	97	108	-10,19
	277	245	13,06
	96	90	6,67
	627	546	14,84
	63	69	-8,7
	384	342	12,28
	3235	2944	9,88
	286	260	10
	61	66	-7,58
	1573	1520	3,49
	304	260	16,92
	774	708	9,32
	172	165	4,24
	101	105	-3,81
	174	195	-10,77

## Constituições | Comparativo Sectorial Mensal / Acumulado



### INFORMAÇÃO E TELECOMUNICAÇÕES

Comparativo Mensal Jan/Fev **56** **50** **12** %

Comparativo Anual 2023/2022 **106** **119** **-10,9** %



### FINANCEIRAS E SEGUROS

**42** **88** **-52,3** %

**130** **100** **30** %



### IMOBILIARIA

**434** **470** **-7,66** %

**904** **1027** **-12** %



### AGRICULTURA, PECUÁRIA, ÇAÇA E PESCAS

**132** **138** **-4,35** %

**270** **346** **-22** %



### EDUCAÇÃO

Comparativo Mensal Jan/Fev **65** **46** **41,3** %

Comparativo Anual 2023/2022 **111** **79** **40,51** %



### ELECTRICIDADE GÁS E ÁGUA

**25** **31** **-19,4** %

**56** **22** **154,6** %



### SAÚDE E APOIO SOCIAL

**219** **321** **-31,8** %

**540** **545** **-0,92** %



### SERVIÇOS

**1214** **1325** **-8,38** %

**2539** **2266** **12,05** %

## Constituições | Comparativo Sectorial Mensal / Acumulado



### ADMINISTRAÇÃO PÚBLICA

Comparativo Mensal Jan/Fev 0 0 0 %

Comparativo Anual 2023/2022 0 2 0 %



### CONSTRUÇÃO

534 614 -13 %

1148 1133 1,32 %



### COMÉRCIO POR GROSSO

206 250 -17,6 %

456 460 -0,87 %



### INDÚSTRIAS EXTRATIVAS

1 1 0 %

2 2 0 %



### TRANSPORTES E LOGÍSTICA

Comparativo Mensal Jan/Fev 548 601 -8,82 %

Comparativo Anual 2023/2022 1149 582 97,42 %



### COMÉRCIO A RETALHO

428 510 -16,1 %

938 1002 -6,39 %



### INDÚSTRIAS TRANSFORMADORAS

183 219 -16,4 %

402 497 -19,1 %

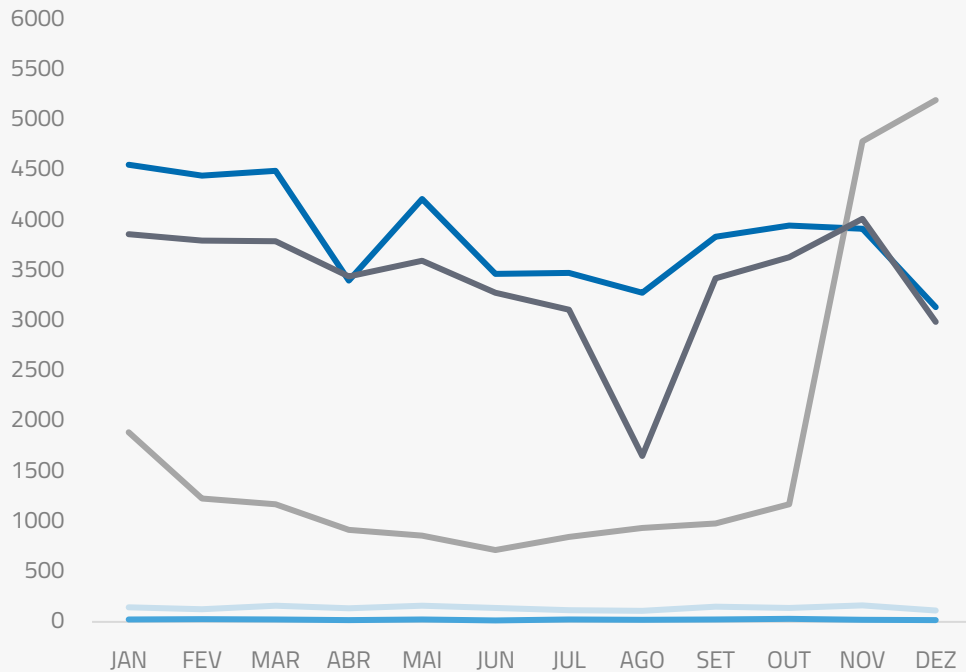


### RESTAURAÇÃO E TURISMO

449 491 -8,55 %

940 824 14,08 %

## Análise de Tendências | Evolução Mensal



Total Anual **2022**

INSOLVÊNCIAS **1671**

PER **284**

CONSTITUIÇÕES **46199**

ENCERRAMENTOS **20724**

AÇÕES JUDICIAIS **40626**





## FICHA TÉCNICA OBSERVATÓRIO INFOTRUST

O Observatório Infotrust analisa informação relativa a sociedades empresariais e outras entidades ativas, com sede em Portugal, com as naturezas jurídicas de Sociedades Anónimas, Sociedades por Quotas, Sociedades Unipessoais, Entidades Públicas, Associações, Cooperativas e outras Sociedades. Não fazem parte desta análise os empresários em nome individual.

Todas as entidades foram atualizadas com o CAE (Classificação Actividade Económica) Rev3, tendo sido também classificadas através da localização da sua sede, representando os 22 Distritos de Portugal. Os Setores de Actividade são um agrupamento criado pela Infotrust, com base na Tabela de CAE .

Apoio ao Cliente: 707 224 900

[www.infotrust.pt](http://www.infotrust.pt)

(+351) 21 424 90 00

[geral@infotrust.pt](mailto:geral@infotrust.pt)



**infotrust**

SUBSCREVER OBSERVATÓRIO

[www.infotrust.pt](http://www.infotrust.pt)

© Copyright Infotrust | Todos os Direitos Reservados. Proibida a reprodução total ou parcial.