
OBSERVATÓRIO **INFOTRUST**

AÇÕES JUDICIAIS



www.infotrust.pt

© Copyright - Todos os Direitos Reservados. Propriedade Infotrust, proibida a reprodução total ou parcial.



OBSERVATÓRIO | AÇÕES JUDICIAIS

01. Análise de Tendências
02. Observatório Distrital
03. Observatório Sectorial

OBSERVATÓRIO INFOTRUST AÇÕES JUDICIAIS

O Observatório Infotrust disponibiliza a evolução diária do número de Ações Judiciais registadas em território nacional, com segmentação Geográfica e por Sector de Atividade e as respetivas comparações com o exato período homólogo.

São consideradas as entidades com processos judiciais no período indicado, com publicação no portal Citius do Ministério da Justiça.

Os dados são atualizados diariamente e permitem-lhe de forma prática e eficaz, aceder a toda a informação estatística sobre a dinâmica diária das Ações Judiciais registadas em Portugal

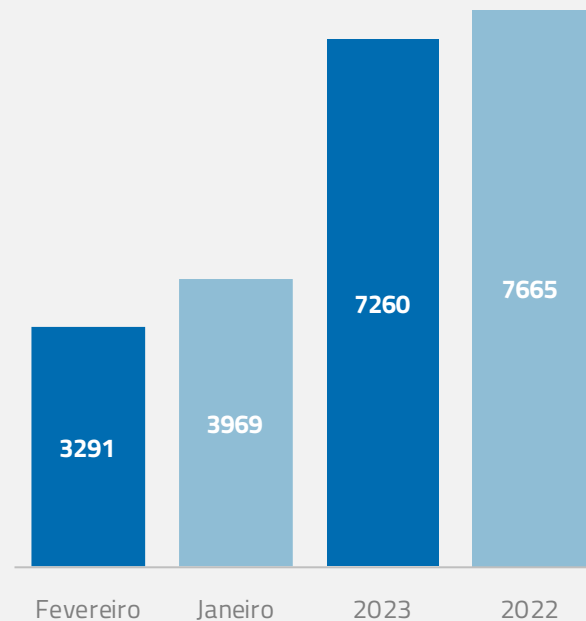
Ações Judiciais | Comparativo Períodos Homólogos

	Fevereiro	Janeiro	Varição (%)
Comparativo Mensal	3291	3969	-17,08

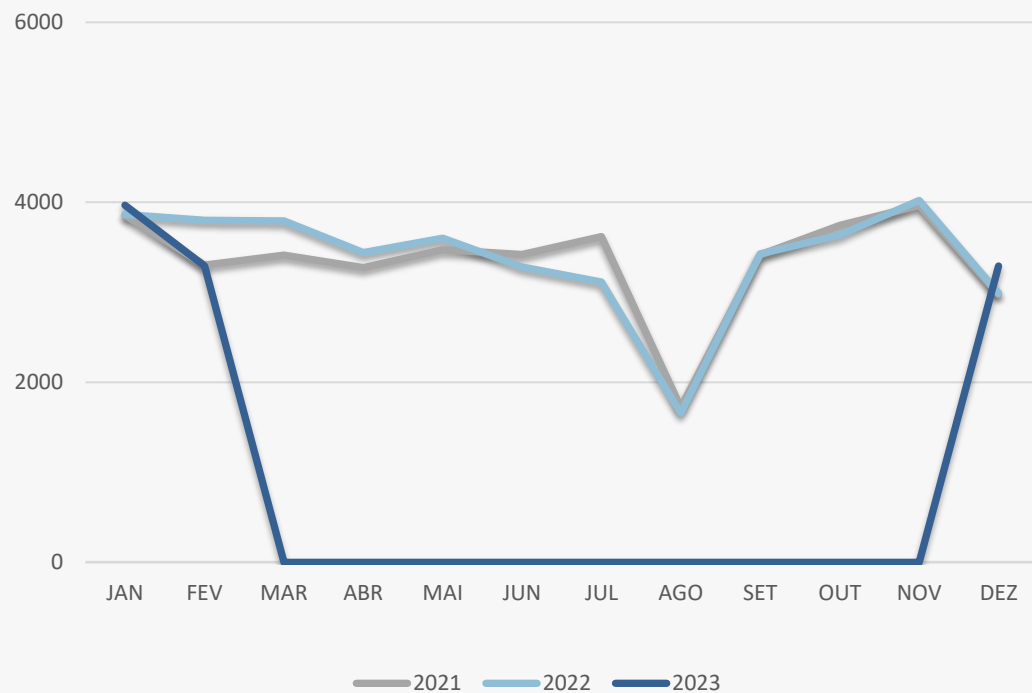
	2023	2022	Varição (%)
Comparativo Acumulado	7260	7665	-5,28

Comparativo Mensal

Comparativo Acumulado



Ações Judiciais | Evolução Mensal



Total Anual

2021

40176

2022

40626

2023

7260

Ações Judiciais | Comparativo Geográfico Mensal / Acumulado

	<u>Fevereiro</u>	<u>Janeiro</u>	<u>Variação (%)</u>
AÇORES	40	63	-36,51
AVEIRO	198	268	-26,12
BEJA	39	38	2,63
BRAGA	300	372	-19,35
BRAGANCA	38	22	72,73
CASTELO BRANCO	48	38	26,32
COIMBRA	117	127	-7,87
EVORA	31	37	-16,22
FARO	152	165	-7,88
GUARDA	42	41	2,44
LEIRIA	146	185	-21,08
LISBOA	904	1080	-16,30
MADEIRA	58	81	-28,40
PORTALEGRE	28	30	-6,67
PORTO	679	823	-17,50
SANTAREM	118	157	-24,84
SETUBAL	199	219	-9,13
VIANA DO CASTELO	47	57	-17,54
VILA REAL	40	46	-13,04
UISEU	64	113	-43,36

	<u>2023</u>	<u>2022</u>	<u>Variação (%)</u>
	103	89	15,73
	466	464	0,43
	77	76	1,32
	672	682	-1,47
	60	60	0
	86	79	8,86
	244	279	-12,54
	68	82	-17,07
	317	365	-13,15
	83	64	29,69
	331	327	1,22
	1984	2242	-11,51
	139	124	12,1
	58	46	26,09
	1502	1553	-3,28
	275	267	3
	418	447	-6,49
	104	126	-17,46
	86	110	-21,82
	177	172	2,91

Ações Judiciais | Comparativo Sectorial Mensal / Acumulado



INFORMAÇÃO E TELECOMUNICAÇÕES

Comparativo Mensal Jan/Fev **27** **45** **-40** %

Comparativo Anual 2023 / 2022 **72** **54** 33,33 %



FINANCEIRAS E SEGUROS

Comparativo Mensal Jan/Fev **79** **110** **-28,2** %

Comparativo Anual 2023 / 2022 **189** **203** -6,9 %



IMOBILIARIA

Comparativo Mensal Jan/Fev **185** **224** **-17,4** %

Comparativo Anual 2023 / 2022 **409** **488** -16,2 %



AGRICULTURA, PECUÁRIA, ÇAÇA E PASCAS

Comparativo Mensal Jan/Fev **96** **104** **-7,69** %

Comparativo Anual 2023 / 2022 **200** **195** 2,56 %



EDUCAÇÃO

Comparativo Mensal Jan/Fev **34** **30** **13,3** %

Comparativo Anual 2023 / 2022 **64** **69** -7,25 %



ELECTRICIDADE GÁS E ÁGUA

Comparativo Mensal Jan/Fev **12** **20** **-40** %

Comparativo Anual 2023 / 2022 **32** **26** 23,08 %



SAÚDE E APOIO SOCIAL

Comparativo Mensal Jan/Fev **116** **115** **0,87** %

Comparativo Anual 2023 / 2022 **231** **259** -10,8 %



SERVIÇOS

Comparativo Mensal Jan/Fev **483** **552** **-12,5** %

Comparativo Anual 2023 / 2022 **1035** **1107** -6,5 %

Ações Judiciais | Comparativo Sectorial Mensal / Acumulado



ADMINISTRAÇÃO PÚBLICA

Comparativo Mensal Jan/Fev **34** **50** -32 %

Comparativo Anual 2023 / 2022 **84** **53** 58,49 %



CONSTRUÇÃO

Comparativo Mensal Jan/Fev **513** **657** -21,9 %

Comparativo Anual 2023 / 2022 **1170** **1161** 0,78 %



COMÉRCIO POR GROSSO

Comparativo Mensal Jan/Fev **254** **308** -17,5 %

Comparativo Anual 2023 / 2022 **562** **589** -4,58 %



INDÚSTRIAS EXTRATIVAS

Comparativo Mensal Jan/Fev **9** **13** -30,8 %

Comparativo Anual 2023 / 2022 **22** **25** -12 %



TRANSPORTES E LOGÍSTICA

Comparativo Mensal Jan/Fev **257** **324** -20,7 %

Comparativo Anual 2023 / 2022 **581** **553** 5,06 %



COMÉRCIO A RETALHO

Comparativo Mensal Jan/Fev **384** **448** -14,3 %

Comparativo Anual 2023 / 2022 **832** **948** -12,2 %



INDÚSTRIAS TRANSFORMADORAS

Comparativo Mensal Jan/Fev **419** **503** -16,7 %

Comparativo Anual 2023 / 2022 **922** **958** -3,76 %

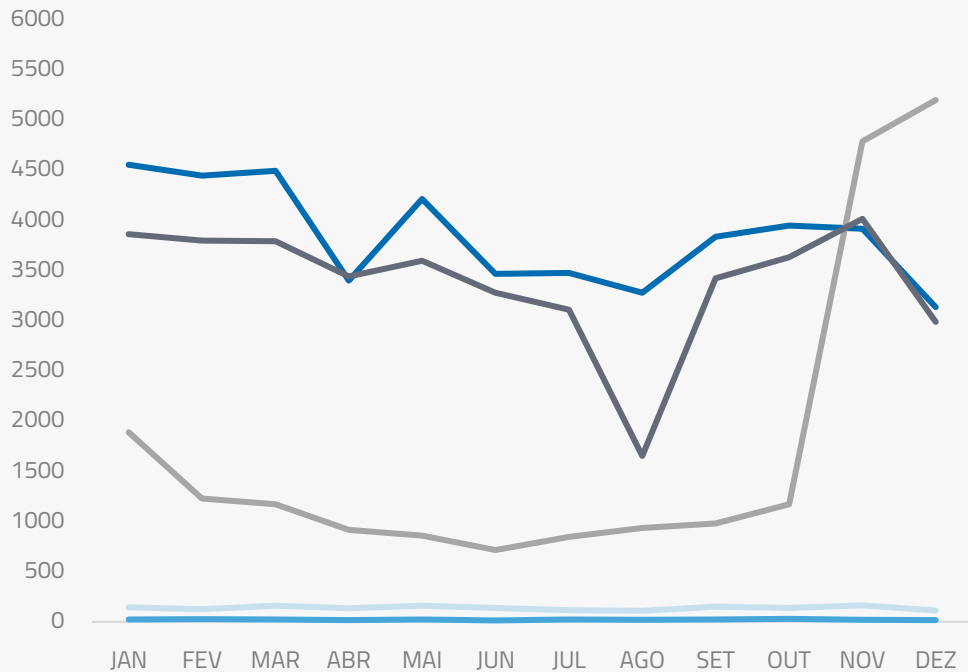


RESTAURAÇÃO E TURISMO

Comparativo Mensal Jan/Fev **380** **457** -16,9 %

Comparativo Anual 2023 / 2022 **837** **956** -12,5 %

Análise de Tendências | Evolução Mensal



Total Anual **2022**

INSOLVÊNCIAS **1671**

PER **284**

CONSTITUIÇÕES **46199**

ENCERRAMENTOS **20724**

AÇÕES JUDICIAIS **40626**



FICHA TÉCNICA OBSERVATÓRIO INFOTRUST

O Observatório Infotrust analisa informação relativa a sociedades empresariais e outras entidades ativas, com sede em Portugal, com as naturezas jurídicas de Sociedades Anónimas, Sociedades por Quotas, Sociedades Unipessoais, Entidades Públicas, Associações, Cooperativas e outras Sociedades. Não fazem parte desta análise os empresários em nome individual.

Todas as entidades foram atualizadas com o CAE (Classificação Actividade Económica) Rev3., tendo sido também classificadas através da localização da sua sede, representando os 22 Distritos de Portugal. Os Setores de Actividade são um agrupamento criado pela Infotrust, com base na Tabela de CAE .

Apoio ao Cliente: 707 224 900

www.infotrust.pt

(+351) 21 424 90 00

geral@infotrust.pt



infotrust

SUBSCREVER OBSERVATÓRIO

www.infotrust.pt

© Copyright Infotrust | Todos os Direitos Reservados. Proibida a reprodução total ou parcial.