

---

# OBSERVATÓRIO **INFOTRUST**

## ENCERRAMENTOS



[www.infotrust.pt](http://www.infotrust.pt)

© Copyright -Todos os Direitos Reservados. Propriedade Infotrust, proibida a reprodução total ou parcial.



## OBSERVATÓRIO | ENCERRAMENTOS

01. Análise de Tendências
02. Observatório Distrital
03. Observatório Sectorial

## OBSERVATÓRIO INFOTRUST ENCERRAMENTOS

O Observatório Infotrust disponibiliza a evolução diária do número de Encerramentos registadas em território nacional, com segmentação Geográfica e por Sector de Atividade e as respetivas comparações com o exato período homólogo.

São consideradas as entidades com processos judiciais no período indicado, com publicação no portal Citius do Ministério da Justiça.

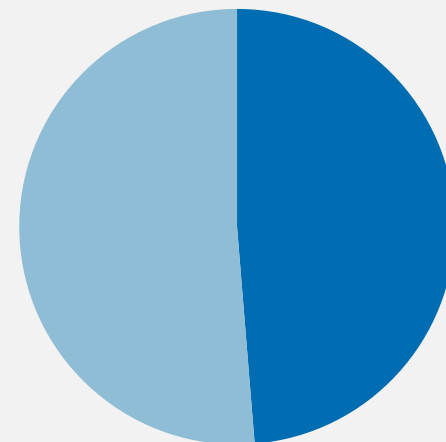
Os dados são atualizados diariamente e permitem-lhe de forma prática e eficaz, aceder a toda a informação estatística sobre a dinâmica diária dos Encerramento registadas em Portugal.

## Encerramentos | Comparativo Períodos Homólogos

	Dezembro	Novembro	Variação (%)
<b>Comparativo Mensal</b>	<b>5202</b>	<b>4792</b>	<b>8,56</b>

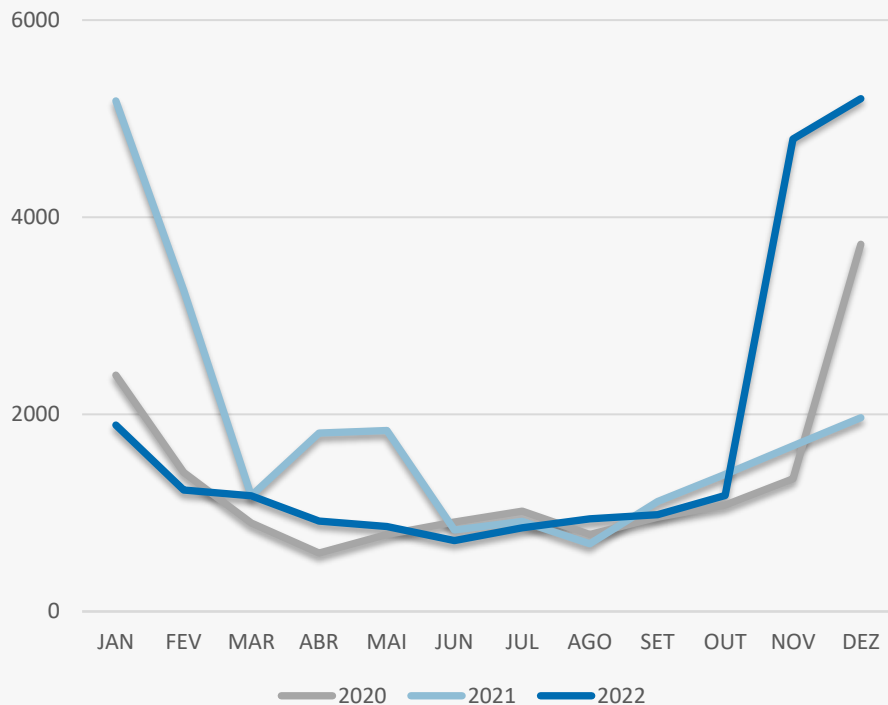
	2022	2021	Variação (%)
<b>Comparativo Acumulado</b>	<b>20724</b>	<b>21822</b>	<b>-5,03</b>

Comparativo  
Anual



■ 2022 ■ 2021

## Encerramentos | Evolução Mensal



Total Anual

2020

15876

2021

21822

2022

20724

## Encerramentos | Comparativo Geográfico Mensal / Acumulado

	Dezembro	Novembro	Variação (%)	2022	2021	Variação (%)
Açores	11	96	-88,54	205	206	-0,49
Aveiro	437	109	300,92	1061	1135	-6,52
Beja	17	74	-77,03	200	242	-17,36
Braga	143	576	-75,17	1450	1402	3,42
Bragança	73	5	1360	144	116	24,14
Castelo Branco	84	22	281,82	237	189	25,4
Coimbra	60	252	-76,19	593	542	9,41
Evora	30	114	-73,68	273	295	-7,46
Faro	279	387	-27,91	1206	1172	2,9
Guarda	23	13	76,92	116	147	-21,09
Leiria	331	42	688,1	757	841	-9,99
Lisboa	2484	478	419,67	6168	8746	-29,48
Madeira	48	68	-29,41	830	395	110,13
Portalegre	14	87	-83,91	165	238	-30,67
Porto	579	1536	-62,3	4183	2792	49,82
Santarém	316	56	464,29	654	741	-11,74
Setúbal	161	697	-76,9	1563	1359	15,01
Viana do Castelo	47	123	-61,79	342	363	-5,79
Vila Real	20	17	17,65	193	253	-23,72
Viseu	44	40	10	379	642	-40,97

## Encerramentos | Comparativo Sectorial Mensal / Acumulado



### INFORMAÇÃO E TELECOMUNICAÇÕES

Comparativo Mensal Nov/Dez **73** **58** **25,9** %

Comparativo Anual 2022/2021 **226** **293** **-23** %



### FINANCEIRAS E SEGUROS

**70** **44** **59,1** %

**282** **249** **13,3** %



### IMOBILIARIA

**299** **183** **63,4** %

**1247** **1215** **2,63** %



### AGRICULTURA, PECUÁRIA, ÇAÇA E PESCAS

**114** **152** **-25** %

**555** **555** **0** %



### EDUCAÇÃO

Comparativo Mensal Nov/Dez **61** **66** **-7,6** %

Comparativo Anual 2022/2021 **291** **335** **-13** %



### ELECTRICIDADE GÁS E ÁGUA

**12** **6** **100** %

**45** **41** **9,76** %



### SAÚDE E APOIO SOCIAL

**162** **109** **48,6** %

**709** **719** **-1,4** %



### SERVIÇOS

**1111** **947** **17,3** %

**4621** **5036** **-8,2** %

## Encerramentos | Comparativo Sectorial Mensal / Acumulado



### ADMINISTRAÇÃO PÚBLICA

Comparativo Mensal Nov/Dez    **0**    **0**    **0**    %

Comparativo Anual 2022/2021    **1**    **3**    **-67**    %



### CONSTRUÇÃO

**600**    **598**    **0,33**    %

**2252**    **2491**    **-9,6**    %



### COMÉRCIO POR GROSSO

**570**    **512**    **11,3**    %

**1934**    **2138**    **-9,5**    %



### INDÚSTRIAS EXTRATIVAS

**7**    **0**    **0**    %

**23**    **35**    **-34**    %



### TRANSPORTES E LOGÍSTICA

Comparativo Mensal Nov/Dez    **287**    **251**    **14,3**    %

Comparativo Anual 2022/2021    **1054**    **1099**    **-4,1**    %



### COMÉRCIO A RETALHO

**803**    **853**    **-5,9**    %

**3372**    **3377**    **-0,2**    %



### INDÚSTRIAS TRANSFORMADORAS

**371**    **392**    **-5,4**    %

**1555**    **1651**    **-5,8**    %

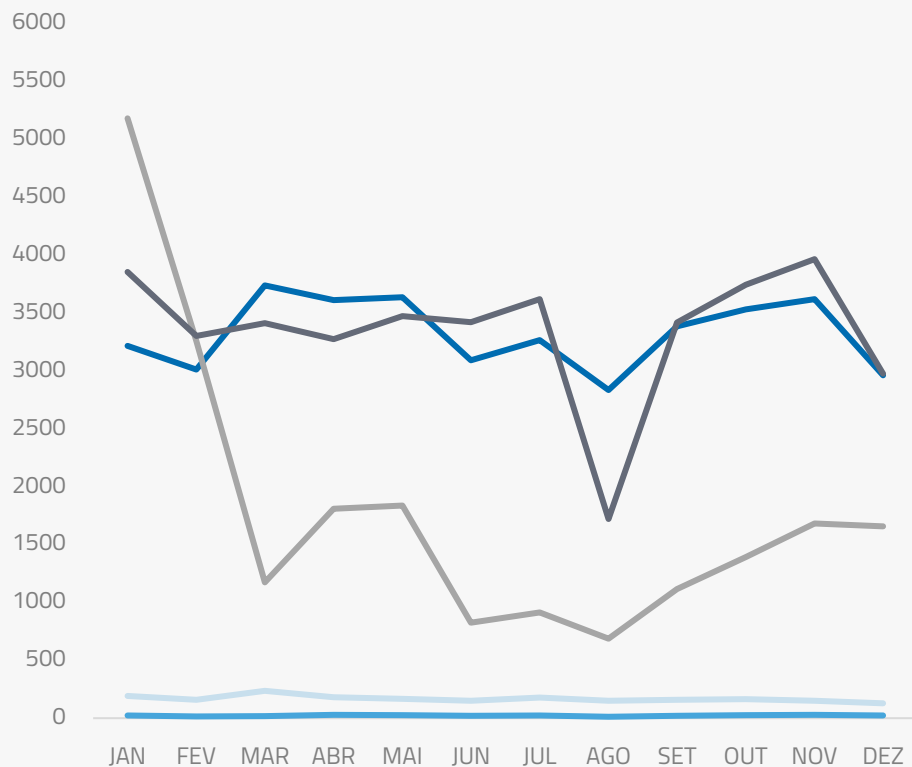


### RESTAURAÇÃO E TURISMO

**662**    **621**    **6,6**    %

**2557**    **2585**    **-1,1**    %

## Análise de Tendências | Evolução Mensal



Total Anual **2021**

INSOLVÊNCIAS **2005**

PER **250**

CONSTITUIÇÕES **39899**

ENCERRAMENTOS **21514**

AÇÕES JUDICIAIS **40176**





## FICHA TÉCNICA OBSERVATÓRIO INFOTRUST

O Observatório Infotrust analisa informação relativa a sociedades empresariais e outras entidades ativas, com sede em Portugal, com as naturezas jurídicas de Sociedades Anónimas, Sociedades por Quotas, Sociedades Unipessoais, Entidades Públicas, Associações, Cooperativas e outras Sociedades. Não fazem parte desta análise os empresários em nome individual.

Todas as entidades foram atualizadas com o CAE (Classificação Actividade Económica) Rev3, tendo sido também classificadas através da localização da sua sede, representando os 22 Distritos de Portugal. Os Setores de Actividade são um agrupamento criado pela Infotrust, com base na Tabela de CAE .

Apoio ao Cliente: 707 224 900

[www.infotrust.pt](http://www.infotrust.pt)

(+351) 21 424 90 00

[geral@infotrust.pt](mailto:geral@infotrust.pt)



**infotrust**

SUBSCREVER OBSERVATÓRIO

[www.infotrust.pt](http://www.infotrust.pt)

© Copyright Infotrust | Todos os Direitos Reservados. Proibida a reprodução total ou parcial.