
OBSERVATÓRIO **INFOTRUST**

CONSTITUIÇÕES



www.infotrust.pt

© Copyright -Todos os Direitos Reservados. Propriedade Infotrust, proibida a reprodução total ou parcial.



OBSERVATÓRIO | CONSTITUIÇÕES

01. Análise de Tendências
02. Observatório Distrital
03. Observatório Sectorial

OBSERVATÓRIO INFOTRUST CONSTITUIÇÕES

O Observatório Infotrust disponibiliza a evolução diária do número de Constituições registadas em território nacional, com segmentação Geográfica e por Sector de Atividade e as respetivas comparações com o exato período homólogo.

São consideradas as entidades com processos judiciais no período indicado, com publicação no portal Citius do Ministério da Justiça.

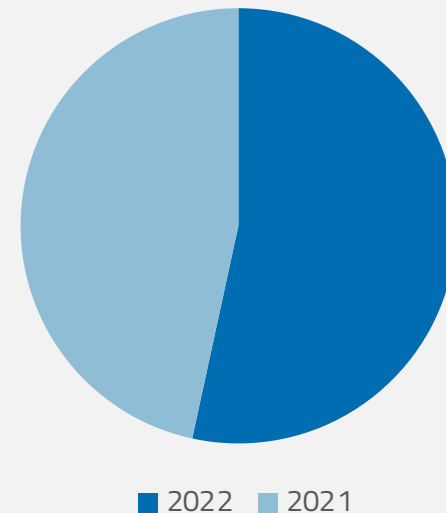
Os dados são atualizados diariamente e permitem-lhe de forma prática e eficaz, aceder a toda a informação estatística sobre a dinâmica diária das Constituições registadas em Portugal

Constituições | Comparativo Períodos Homólogos

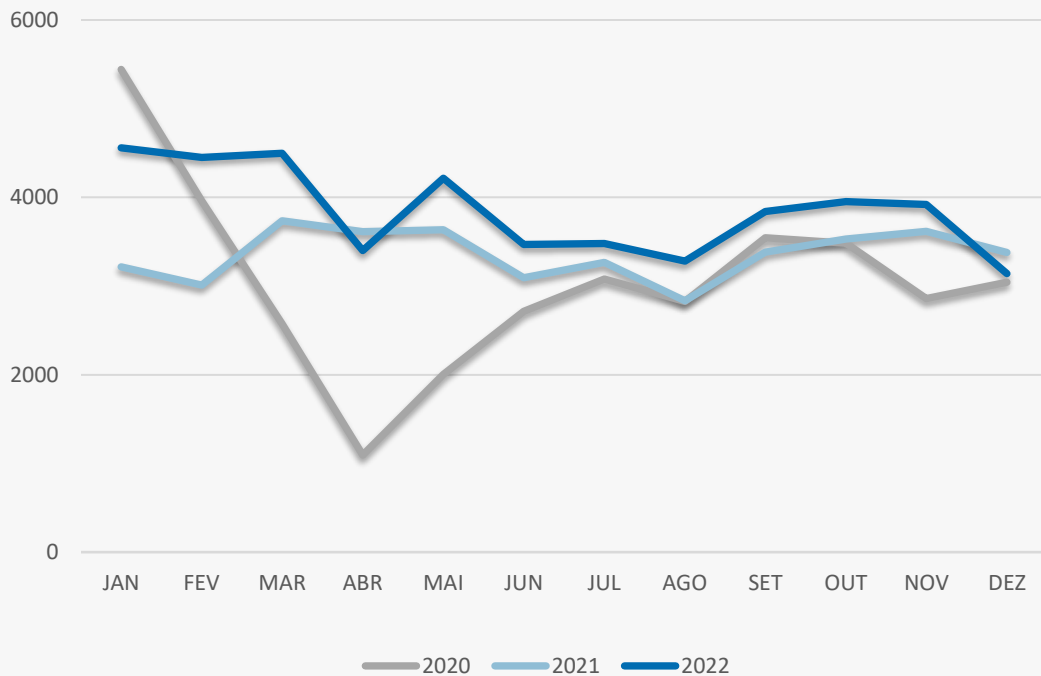
	Dezembro	Novembro	Varição (%)
Comparativo Mensal	3139	3919	-19,9

	2022	2021	Varição (%)
Comparativo Acumulado	46199	40316	14,59

Comparativo
Anual



Constituições | Evolução Mensal



Total Anual

2020

36624

2021

40316

2022

46199

Constituições | Comparativo Geográfico Mensal / Acumulado

	Dezembro	Novembro	Variação (%)
AÇORES	36	56	-35,71
AVEIRO	113	157	-28,03
BEJA	41	45	-8,89
BRAGA	207	287	-27,87
BRAGANCA	17	25	-32
CASTELO BRANCO	27	41	-34,15
COIMBRA	84	91	-7,69
EVORA	39	43	-9,3
FARO	187	213	-12,21
GUARDA	29	27	7,41
LEIRIA	105	140	-25
LISBOA	1119	1430	-21,75
MADEIRA	61	97	-37,11
PORTALEGRE	32	37	-13,51
PORTO	559	628	-10,99
SANTAREM	92	83	10,84
SETUBAL	246	316	-22,15
VIANA DO CASTELO	43	77	-44,16
VILA REAL	43	44	-2,27
ISEU	57	81	-29,63

	2022	2021	Variação (%)
	538	453	18,76
	1990	1911	4,13
	591	528	11,93
	3198	3152	1,46
	316	377	-16,18
	456	472	-3,39
	1189	1042	14,11
	460	508	-9,45
	2667	2109	26,46
	305	306	-0,33
	1646	1577	4,38
	16269	12930	25,82
	1312	1165	12,62
	349	303	15,18
	7762	7093	9,43
	1289	1161	11,02
	3759	3008	24,97
	736	761	-3,29
	485	456	6,36
	856	935	-8,45

Constituições | Comparativo Sectorial Mensal / Acumulado



INFORMAÇÃO E TELECOMUNICAÇÕES

Comparativo Mensal Nov/Dez **28** **54** -48,2 %

Comparativo Anual 2022/2021 **519** **450** 15,33 %



FINANCEIRAS E SEGUROS

41 **49** -16,3 %

628 **635** -1,1 %



IMOBILIARIA

609 **543** 12,15 %

5660 **5274** 7,32 %



AGRICULTURA, PECUÁRIA, CAÇA E PISCAS

123 **151** -18,5 %

1497 **1492** 0,34 %



EDUCAÇÃO

Comparativo Mensal Nov/Dez **32** **31** 3,23 %

Comparativo Anual 2022/2021 **450** **438** 2,74 %



ELECTRICIDADE GÁS E ÁGUA

9 **22** -59,1 %

177 **153** 15,69 %



SAÚDE E APOIO SOCIAL

119 **155** -23,2 %

2268 **1867** 21,48 %



SERVIÇOS

741 **951** -22,1 %

11719 **9760** 20,07 %

Constituições | Comparativo Sectorial Mensal / Acumulado



ADMINISTRAÇÃO PÚBLICA

Comparativo Mensal Nov/Dez **0** **0** **0** %

Comparativo Anual 2022/2021 **7** **5** **40** %



CONSTRUÇÃO

307 **422** -27,3 %

5200 **4911** 5,88 %



COMÉRCIO POR GROSSO

146 **236** -38,1 %

2459 **2226** 10,47 %



INDUSTRIAS EXTRATIVAS

1 **1** **0** %

28 **42** -33,3 %



TRANSPORTES E LOGÍSTICA

Comparativo Mensal Nov/Dez **276** **386** -28,5 %

Comparativo Anual 2022/2021 **4200** **1993** 110,7 %



COMÉRCIO A RETALHO

269 **379** -29 %

4632 **5059** -8,44 %



INDUSTRIAS TRANSFORMADORAS

150 **166** -9,64 %

2130 **2184** -2,47 %

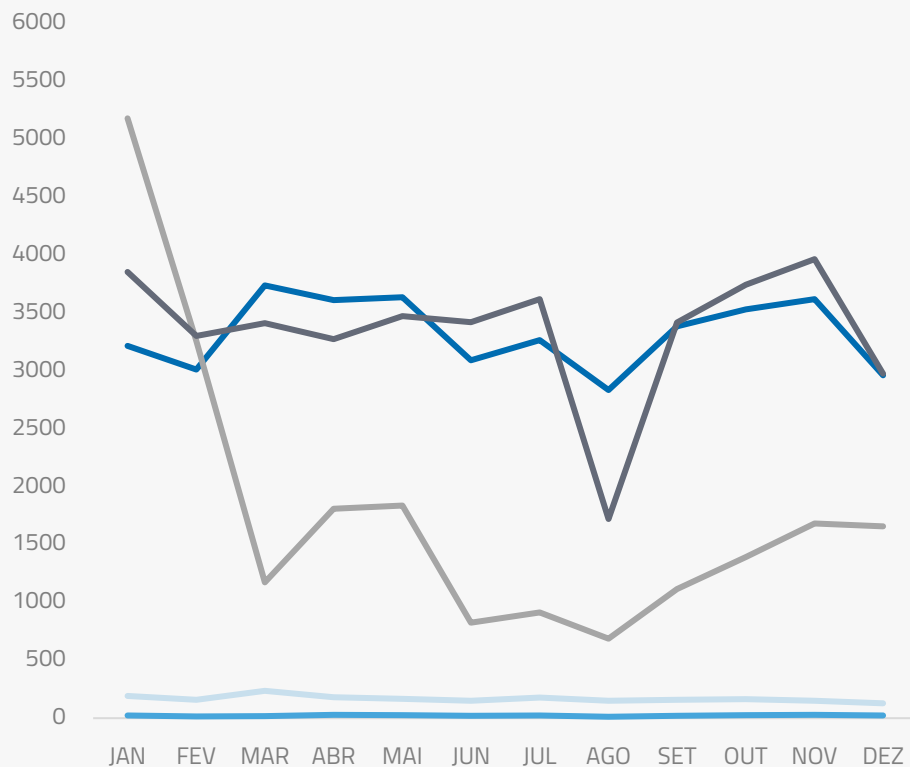


RESTAURAÇÃO E TURISMO

286 **373** -23,3 %

4614 **3826** 20,6 %

Análise de Tendências | Evolução Mensal



Total Anual **2021**

INSOLVÊNCIAS **2005**

PER **250**

CONSTITUIÇÕES **39899**

ENCERRAMENTOS **21514**

AÇÕES JUDICIAIS **40176**



FICHA TÉCNICA OBSERVATÓRIO INFOTRUST

O Observatório Infotrust analisa informação relativa a sociedades empresariais e outras entidades ativas, com sede em Portugal, com as naturezas jurídicas de Sociedades Anónimas, Sociedades por Quotas, Sociedades Unipessoais, Entidades Públicas, Associações, Cooperativas e outras Sociedades. Não fazem parte desta análise os empresários em nome individual.

Todas as entidades foram atualizadas com o CAE (Classificação Actividade Económica) Rev3, tendo sido também classificadas através da localização da sua sede, representando os 22 Distritos de Portugal. Os Setores de Actividade são um agrupamento criado pela Infotrust, com base na Tabela de CAE .

Apoio ao Cliente: 707 224 900

www.infotrust.pt

(+351) 21 424 90 00

geral@infotrust.pt



infotrust

SUBSCREVER OBSERVATÓRIO

www.infotrust.pt

© Copyright Infotrust | Todos os Direitos Reservados. Proibida a reprodução total ou parcial.