
OBSERVATÓRIO **INFOTRUST**

AÇÕES JUDICIAIS



www.infotrust.pt

© Copyright -Todos os Direitos Reservados. Propriedade Infotrust, proibida a reprodução total ou parcial.



OBSERVATÓRIO | AÇÕES JUDICIAIS

01. Análise de Tendências
02. Observatório Distrital
03. Observatório Sectorial

OBSERVATÓRIO INFOTRUST AÇÕES JUDICIAIS

O Observatório Infotrust disponibiliza a evolução diária do número de Ações Judiciais registadas em território nacional, com segmentação Geográfica e por Sector de Atividade e as respetivas comparações com o exato período homólogo.

São consideradas as entidades com processos judiciais no período indicado, com publicação no portal Citius do Ministério da Justiça.

Os dados são atualizados diariamente e permitem-lhe de forma prática e eficaz, aceder a toda a informação estatística sobre a dinâmica diária das Ações Judiciais registadas em Portugal

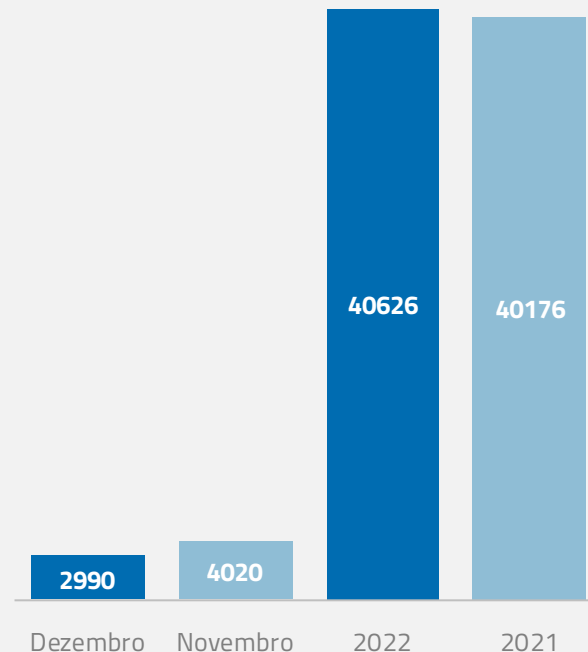
Ações Judiciais | Comparativo Períodos Homólogos

	Dezembro	Novembro	Variação (%)
Comparativo Mensal	2990	4020	-25,62

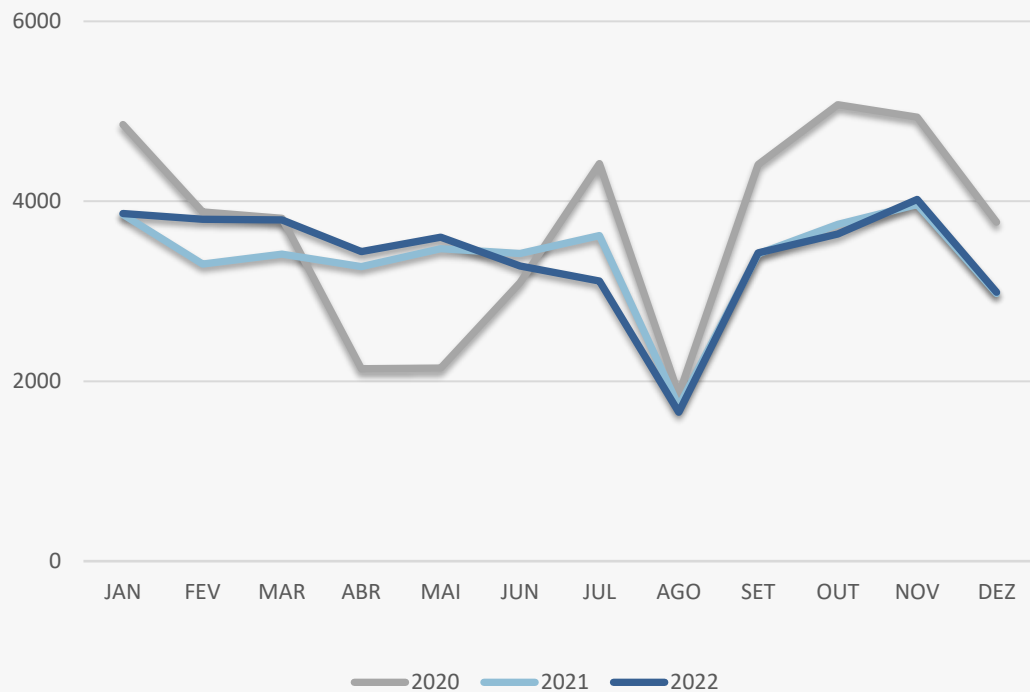
	2022	2021	Variação (%)
Comparativo Acumulado	40626	40176	1,12

Comparativo Mensal

Comparativo Acumulado



Ações Judiciais | Evolução Mensal



Total Anual

2020

44384

2021

40176

2022

40626

Ações Judiciais | Comparativo Geográfico Mensal / Acumulado

	Dezembro	Novembro	Variação (%)
AÇORES	31	48	-35,42
AVEIRO	183	260	-29,62
BEJA	27	42	-35,71
BRAGA	273	404	-32,43
BRAGANCA	24	32	-25,00
CASTELO BRANCO	42	63	-33,33
COIMBRA	95	154	-38,31
EVORA	30	47	-36,17
FARO	121	154	-21,43
GUARDA	36	17	111,76
LEIRIA	122	177	-31,07
LISBOA	865	1101	-21,44
MADEIRA	75	84	-10,71
PORTALEGRE	16	34	-52,94
PORTO	577	813	-29,03
SANTAREM	106	142	-25,35
SETUBAL	185	209	-11,48
VIANA DO CASTELO	41	66	-37,88
VILA REAL	46	61	-24,59
ISEU	84	107	-21,50

	2022	2021	Variação (%)
	463	440	5,23
	2561	2434	5,22
	391	329	18,84
	3744	3675	1,88
	332	295	12,54
	534	494	8,1
	1421	1393	2,01
	466	449	3,79
	1665	1789	-6,93
	351	332	5,72
	1727	1725	0,12
	11679	11858	-1,51
	842	872	-3,44
	270	251	7,57
	8092	7830	3,35
	1409	1351	4,29
	2357	2365	-0,34
	681	715	-4,76
	593	526	12,74
	976	968	0,83

Ações Judiciais | Comparativo Sectorial Mensal / Acumulado



INFORMAÇÃO E TELECOMUNICAÇÕES

Comparativo Mensal Nov/Dez **23** **37** **-37,8** %

Comparativo Anual 2022 / 2021 **321** **320** **0,31** %



FINANCEIRAS E SEGUROS

71 **94** **-24,5** %

1059 **1121** **-5,53** %



IMOBILIARIA

163 **222** **-26,6** %

2289 **2224** **2,92** %



AGRICULTURA, PECUÁRIA, ÇAÇA E PESCAS

96 **141** **-31,9** %

1226 **1143** **7,26** %



EDUCAÇÃO

Comparativo Mensal Nov/Dez **22** **30** **-26,7** %

Comparativo Anual 2022 / 2021 **425** **410** **3,66** %



ELECTRICIDADE GÁS E ÁGUA

10 **15** **-33,3** %

141 **153** **-7,84** %



SAÚDE E APOIO SOCIAL

110 **151** **-27,2** %

1349 **1318** **2,35** %



SERVIÇOS

444 **594** **-25,3** %

5923 **6030** **-1,77** %

Ações Judiciais | Comparativo Sectorial Mensal / Acumulado



ADMINISTRAÇÃO PÚBLICA

Comparativo Mensal Nov/Dez **38** **29** **31** %

Comparativo Anual 2022 / 2021 **333** **417** -20,1 %



CONSTRUÇÃO

477 **653** -27 %

6275 **5595** 12,15 %



COMÉRCIO POR GROSSO

203 **306** -33,7 %

3068 **3135** -2,14 %



INDÚSTRIAS EXTRATIVAS

13 **12** **8,33** %

118 **119** -0,84 %



TRANSPORTES E LOGÍSTICA

Comparativo Mensal Nov/Dez **244** **271** **-9,96** %

Comparativo Anual 2022 / 2021 **3126** **3130** -0,13 %



COMÉRCIO A RETALHO

356 **457** -22,1 %

4849 **4853** -0,08 %



INDÚSTRIAS TRANSFORMADORAS

365 **511** -28,6 %

5153 **5022** 2,61 %

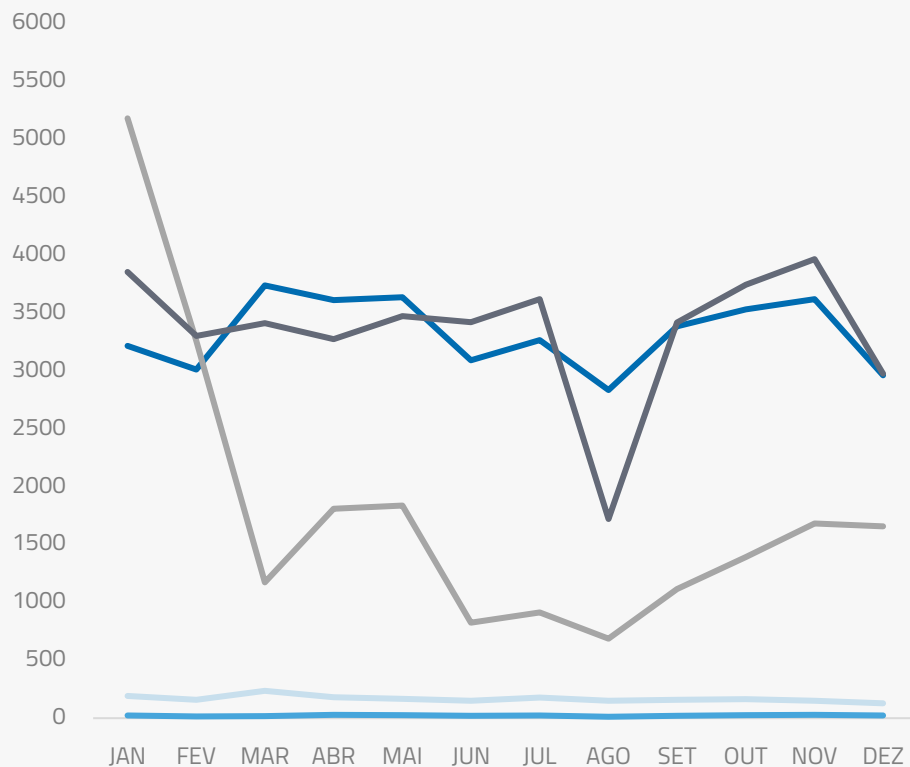


RESTAURAÇÃO E TURISMO

338 **487** -30,6 %

4842 **4998** -3,12 %

Análise de Tendências | Evolução Mensal



Total Anual **2021**

INSOLVÊNCIAS **2005**

PER **250**

CONSTITUIÇÕES **39899**

ENCERRAMENTOS **21514**

AÇÕES JUDICIAIS **40176**



FICHA TÉCNICA OBSERVATÓRIO INFOTRUST

O Observatório Infotrust analisa informação relativa a sociedades empresariais e outras entidades ativas, com sede em Portugal, com as naturezas jurídicas de Sociedades Anónimas, Sociedades por Quotas, Sociedades Unipessoais, Entidades Públicas, Associações, Cooperativas e outras Sociedades. Não fazem parte desta análise os empresários em nome individual.

Todas as entidades foram atualizadas com o CAE (Classificação Actividade Económica) Rev3., tendo sido também classificadas através da localização da sua sede, representando os 22 Distritos de Portugal. Os Setores de Actividade são um agrupamento criado pela Infotrust, com base na Tabela de CAE .

Apoio ao Cliente: 707 224 900

www.infotrust.pt

(+351) 21 424 90 00

geral@infotrust.pt



infotrust

SUBSCREVER OBSERVATÓRIO

www.infotrust.pt

© Copyright Infotrust | Todos os Direitos Reservados. Proibida a reprodução total ou parcial.