

---

# OBSERVATÓRIO **INFOTRUST**

PER'S



[www.infotrust.pt](http://www.infotrust.pt)

© Copyright -Todos os Direitos Reservados. Propriedade Infotrust, proibida a reprodução total ou parcial.



## OBSERVATÓRIO | PER'S

- 01. Análise de Tendências
- 02. Observatório Distrital
- 03. Observatório Sectorial

## OBSERVATÓRIO INFOTRUST PER'S

O Observatório Infotrust disponibiliza a evolução diária do número de PER's registadas em território nacional, com segmentação Geográfica e por Sector de Atividade e as respetivas comparações com o exato período homólogo.

São consideradas as entidades com processos judiciais no período indicado, com publicação no portal Citius do Ministério da Justiça.

Os dados são atualizados diariamente e permitem-lhe de forma prática e eficaz, aceder a toda a informação estatística sobre a dinâmica diária de PER's registadas em Portugal.

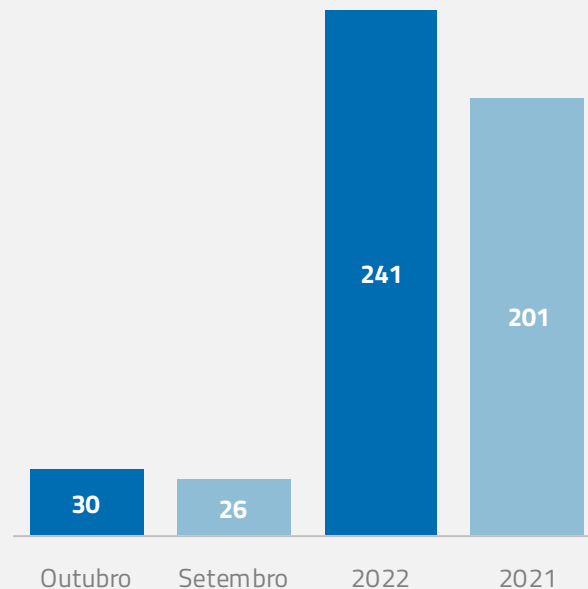
## PER's | Comparativo Períodos Homólogos

	Outubro	Setembro	Varição (%)
<b>Comparativo Mensal</b>	<b>30</b>	<b>26</b>	<b>15,38</b>

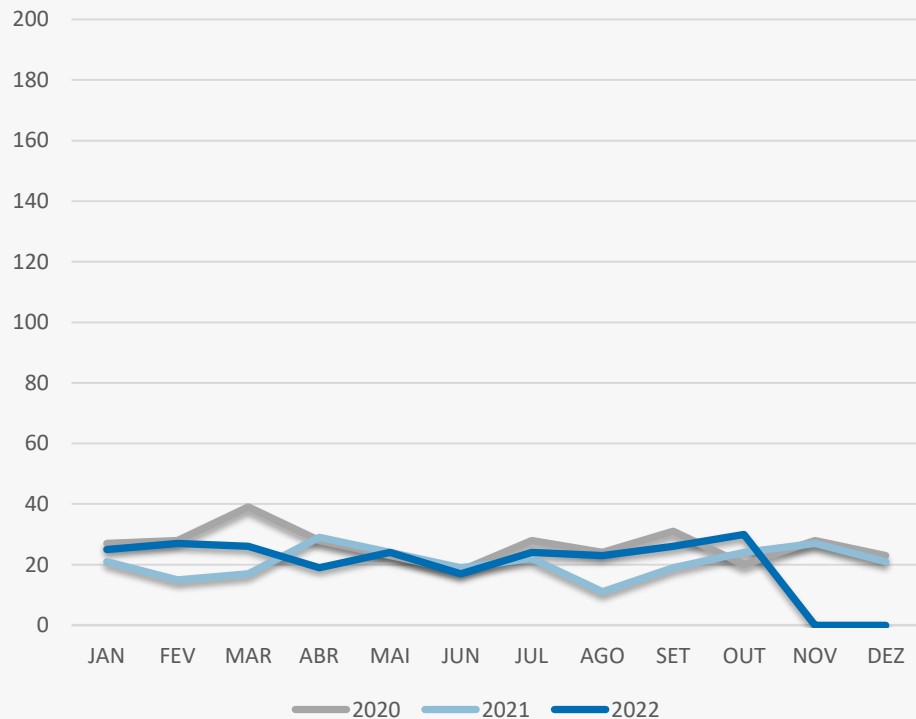
	2022	2021	Varição (%)
<b>Comparativo Acumulado</b>	<b>241</b>	<b>201</b>	<b>19,9</b>

Comparativo Mensal

Comparativo Acumulado



## PER's | Evolução Mensal



Total Anual

2020

317

2021

249

2022

241

## PER's | Comparativo Geográfico Mensal / Acumulado

	Outubro	Setembro	Varição (%)
Açores	0	0	0
Aveiro	0	4	-100
Beja	0	0	0
Braga	3	4	-25
Bragança	0	0	0
Castelo Branco	0	1	-100
Coimbra	0	0	0
Evora	2	1	100
Faro	1	0	0
Guarda	1	0	0
Leiria	0	2	-100
Lisboa	8	5	60
Madeira	1	0	0
Portalegre	0	0	0
Porto	11	5	120
Santarém	2	1	100
Setúbal	0	1	-100
Viana do Castelo	0	0	0
Vila Real	0	2	-100
Viseu	1	0	0

2022	2021	Varição (%)
2	1	100
13	17	-23,53
1	3	-66,67
37	30	23,33
0	0	0
8	4	100
9	3	200
4	1	300
2	8	-75
2	3	-33,33
16	9	77,78
48	43	11,63
3	6	-50
0	0	0
55	42	30,95
9	9	0
15	9	66,67
7	5	40
6	3	100
4	4	0

## PER's | Comparativo Sectorial Mensal / Acumulado



### INFORMAÇÃO E TELECOMUNICAÇÕES



### FINANCEIRAS E SEGUROS



### IMOBILIARIA



### AGRICULTURA, PECUÁRIA, ÇAÇA E PESCAS

Comparativo Mensal	Out/Set	0	0	0	%	1	0	0	%	0	0	0	%	1	1	0	%
Comparativo Anual	2022/2021	0	0	0	%	0	0	0	%	0	1	0	%	4	2	100	%



### EDUCAÇÃO



### ELECTRICIDADE GÁS E ÁGUA



### SAÚDE E APOIO SOCIAL



### SERVIÇOS

Comparativo Mensal	Out/Set	0	1	-100	%	0	0	0	%	0	0	0	%	3	3	0	%
Comparativo Anual	2022/2021	0	0	0	%	0	0	0	%	1	1	0	%	3	2	50	%

## PER's | Comparativo Sectorial Mensal / Acumulado



### ADMINISTRAÇÃO PÚBLICA

Comparativo Mensal Out/Set    **0**    **0**    **0**    %

Comparativo Anual 2022/2021    **0**    **0**    **0**    %



### CONSTRUÇÃO

**6**    **3**    **100**    %

**2**    **1**    **100**    %



### COMÉRCIO POR GROSSO

**4**    **1**    **300**    %

**3**    **2**    **50**    %



### INDÚSTRIAS EXTRATIVAS

**0**    **0**    **0**    %

**0**    **0**    **0**    %



### TRANSPORTES E LOGÍSTICA

Comparativo Mensal Out/Set    **2**    **1**    **100**    %

Comparativo Anual 2022/2021    **2**    **1**    **100**    %



### COMÉRCIO A RETALHO

**5**    **6**    **-16,7**    %

**1**    **2**    **-50**    %



### INDÚSTRIAS TRANSFORMADORAS

**8**    **8**    **0**    %

**6**    **4**    **50**    %

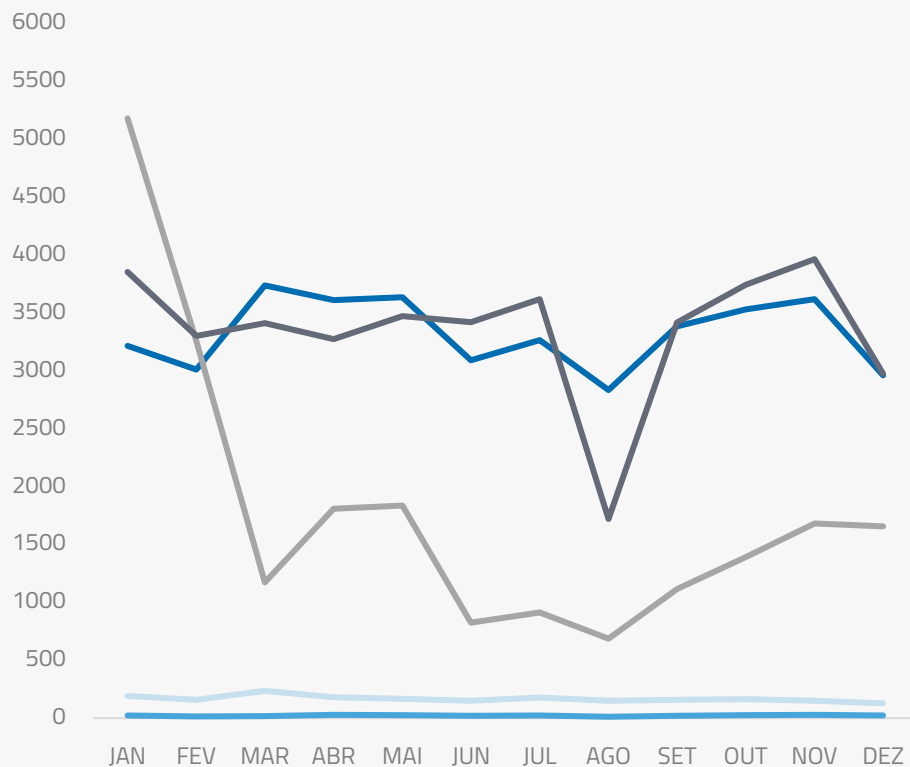


### RESTAURAÇÃO E TURISMO

**0**    **2**    **-100**    %

**2**    **3**    **-33**    %

## Análise de Tendências | Evolução Mensal



Total Anual **2021**

INSOLVÊNCIAS **2005**

PER **250**

CONSTITUIÇÕES **39899**

ENCERRAMENTOS **21514**

AÇÕES JUDICIAIS **40176**





## FICHA TÉCNICA OBSERVATÓRIO INFOTRUST

O Observatório Infotrust analisa informação relativa a sociedades empresariais e outras entidades ativas, com sede em Portugal, com as naturezas jurídicas de Sociedades Anónimas, Sociedades por Quotas, Sociedades Unipessoais, Entidades Públicas, Associações, Cooperativas e outras Sociedades. Não fazem parte desta análise os empresários em nome individual.

Todas as entidades foram atualizadas com o CAE (Classificação Actividade Económica) Rev3., tendo sido também classificadas através da localização da sua sede, representando os 22 Distritos de Portugal. Os Setores de Actividade são um agrupamento criado pela Infotrust, com base na Tabela de CAE .

Apoio ao Cliente: 707 224 900

[www.infotrust.pt](http://www.infotrust.pt)

(+351) 21 424 90 00

[geral@infotrust.pt](mailto:geral@infotrust.pt)



**infotrust**

SUBSCREVER OBSERVATÓRIO

[www.infotrust.pt](http://www.infotrust.pt)

© Copyright Infotrust | Todos os Direitos Reservados. Proibida a reprodução total ou parcial.