
OBSERVATÓRIO **INFOTRUST**

CONSTITUIÇÕES



www.infotrust.pt

© Copyright -Todos os Direitos Reservados. Propriedade Infotrust, proibida a reprodução total ou parcial.



OBSERVATÓRIO | CONSTITUIÇÕES

01. Análise de Tendências
02. Observatório Distrital
03. Observatório Sectorial

OBSERVATÓRIO INFOTRUST CONSTITUIÇÕES

O Observatório Infotrust disponibiliza a evolução diária do número de Constituições registadas em território nacional, com segmentação Geográfica e por Sector de Atividade e as respetivas comparações com o exato período homólogo.

São consideradas as entidades com processos judiciais no período indicado, com publicação no portal Citius do Ministério da Justiça.

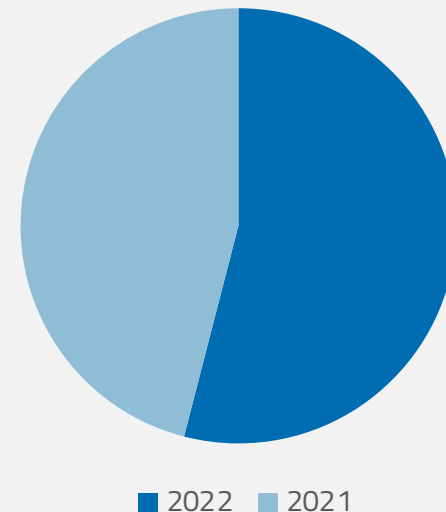
Os dados são atualizados diariamente e permitem-lhe de forma prática e eficaz, aceder a toda a informação estatística sobre a dinâmica diária das Constituições registadas em Portugal

Constituições | Comparativo Períodos Homólogos

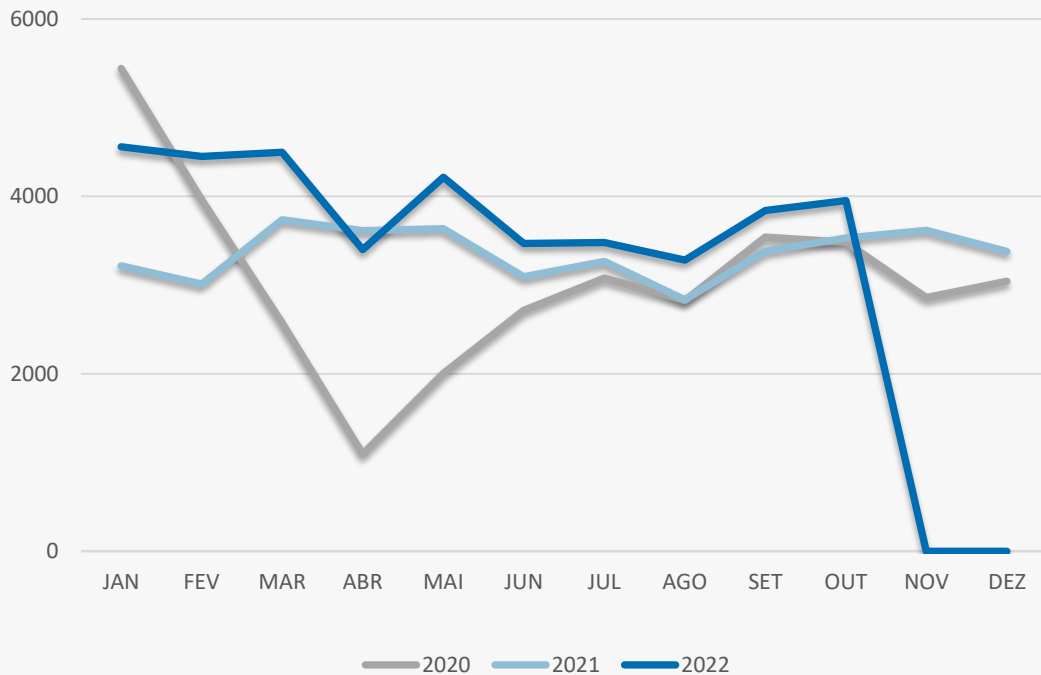
	Outubro	Setembro	Varição (%)
Comparativo Mensal	3951	3839	2,92

	2022	2021	Varição (%)
Comparativo Acumulado	39140	33321	17,46

Comparativo
Anual



Constituições | Evolução Mensal



Total Anual

2020

36623

2021

40316

2022

39140

Constituições | Comparativo Geográfico Mensal / Acumulado

	Outubro	Setembro	Variação (%)
AÇORES	42	42	0
AVEIRO	148	178	-16,85
BEJA	45	62	-27,42
BRAGA	268	258	3,88
BRAGANCA	20	24	-16,67
CASTELO BRANCO	34	34	0
COIMBRA	84	115	-26,96
EVORA	38	25	52
FARO	198	199	-0,5
GUARDA	19	27	-29,63
LEIRIA	136	132	3,03
LISBOA	1482	1408	5,26
MADEIRA	111	106	4,72
PORTALEGRE	29	27	7,41
PORTO	656	621	5,64
SANTAREM	115	109	5,5
SETUBAL	368	335	9,85
VIANA DO CASTELO	49	50	-2
VILA REAL	43	31	38,71
VISEU	66	56	17,86

	2022	2021	Variação (%)
	445	381	16,8
	1715	1570	9,24
	505	433	16,63
	2703	2658	1,69
	274	333	-17,72
	387	390	-0,77
	1017	884	15,05
	377	416	-9,38
	2267	1757	29,03
	249	258	-3,49
	1401	1314	6,62
	13733	10392	32,15
	1150	959	19,92
	280	249	12,45
	6577	5917	11,15
	1112	997	11,53
	3193	2527	26,36
	615	641	-4,06
	397	373	6,43
	720	810	-11,11

Constituições | Comparativo Sectorial Mensal / Acumulado



INFORMAÇÃO E TELECOMUNICAÇÕES

Comparativo Mensal Out/Set **31** **44** -29,6 %

Comparativo Anual 2022/2021 **436** **396** 10,1 %



FINANCEIRAS E SEGUROS

72 **65** 10,77 %

538 **506** 6,32 %



IMOBILIARIA

504 **435** 15,86 %

4511 **3927** 14,87 %



AGRICULTURA, PECUÁRIA, CAÇA E PESCAS

113 **99** 14,14 %

1226 **1253** -2,15 %



EDUCAÇÃO

Comparativo Mensal Out/Set **55** **32** 71,88 %

Comparativo Anual 2022/2021 **387** **369** 4,88 %



ELECTRICIDADE GÁS E ÁGUA

13 **15** -13,3 %

146 **120** 21,67 %



SAÚDE E APOIO SOCIAL

169 **181** -6,63 %

1993 **1556** 28,08 %



SERVIÇOS

1017 **905** 12,38 %

10022 **8136** 23,18 %

Constituições | Comparativo Sectorial Mensal / Acumulado



ADMINISTRAÇÃO PÚBLICA

Comparativo Mensal Out/Set **1** **1** **0** %

Comparativo Anual 2022/2021 **7** **5** **40** %



CONSTRUÇÃO

427 **434** **-1,61** %

4476 **4121** **8,61** %



COMÉRCIO POR GROSSO

170 **225** **-24,4** %

2078 **1864** **11,48** %



INDÚSTRIAS EXTRATIVAS

0 **4** **-100** %

26 **33** **-21,2** %



TRANSPORTES E LOGÍSTICA

Comparativo Mensal Out/Set **413** **442** **-6,56** %

Comparativo Anual 2022/2021 **3537** **1586** **123** %



COMÉRCIO A RETALHO

392 **365** **7,4** %

3986 **4360** **-8,58** %



INDÚSTRIAS TRANSFORMADORAS

158 **194** **-18,6** %

1815 **1875** **-3,2** %

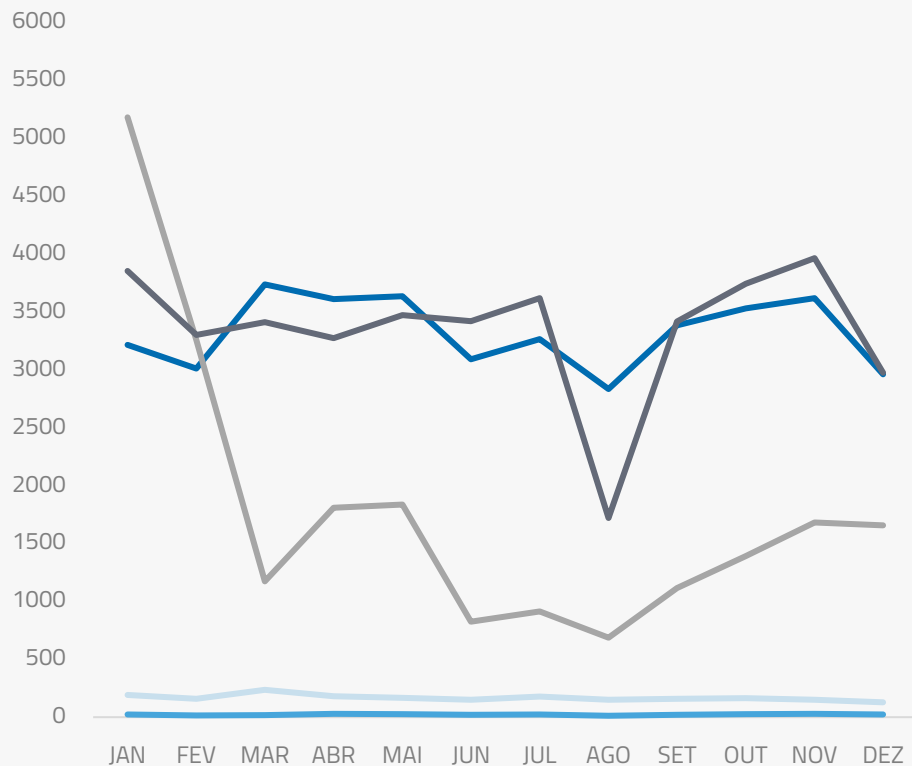


RESTAURAÇÃO E TURISMO

416 **398** **4,52** %

3947 **3213** **22,84** %

Análise de Tendências | Evolução Mensal



Total Anual **2021**

INSOLVÊNCIAS **2005**

PER **250**

CONSTITUIÇÕES **39899**

ENCERRAMENTOS **21514**

AÇÕES JUDICIAIS **40176**



FICHA TÉCNICA OBSERVATÓRIO INFOTRUST

O Observatório Infotrust analisa informação relativa a sociedades empresariais e outras entidades ativas, com sede em Portugal, com as naturezas jurídicas de Sociedades Anónimas, Sociedades por Quotas, Sociedades Unipessoais, Entidades Públicas, Associações, Cooperativas e outras Sociedades. Não fazem parte desta análise os empresários em nome individual.

Todas as entidades foram atualizadas com o CAE (Classificação Actividade Económica) Rev3, tendo sido também classificadas através da localização da sua sede, representando os 22 Distritos de Portugal. Os Setores de Actividade são um agrupamento criado pela Infotrust, com base na Tabela de CAE .

Apoio ao Cliente: 707 224 900

www.infotrust.pt

(+351) 21 424 90 00

geral@infotrust.pt



infotrust

SUBSCREVER OBSERVATÓRIO

www.infotrust.pt

© Copyright Infotrust | Todos os Direitos Reservados. Proibida a reprodução total ou parcial.