
OBSERVATÓRIO **INFOTRUST**

AÇÕES JUDICIAIS



www.infotrust.pt

© Copyright - Todos os Direitos Reservados. Propriedade Infotrust, proibida a reprodução total ou parcial.



OBSERVATÓRIO | AÇÕES JUDICIAIS

01. Análise de Tendências
02. Observatório Distrital
03. Observatório Sectorial

OBSERVATÓRIO INFOTRUST AÇÕES JUDICIAIS

O Observatório Infotrust disponibiliza a evolução diária do número de Ações Judiciais registadas em território nacional, com segmentação Geográfica e por Sector de Atividade e as respetivas comparações com o exato período homólogo.

São consideradas as entidades com processos judiciais no período indicado, com publicação no portal Citius do Ministério da Justiça.

Os dados são atualizados diariamente e permitem-lhe de forma prática e eficaz, aceder a toda a informação estatística sobre a dinâmica diária das Ações Judiciais registadas em Portugal

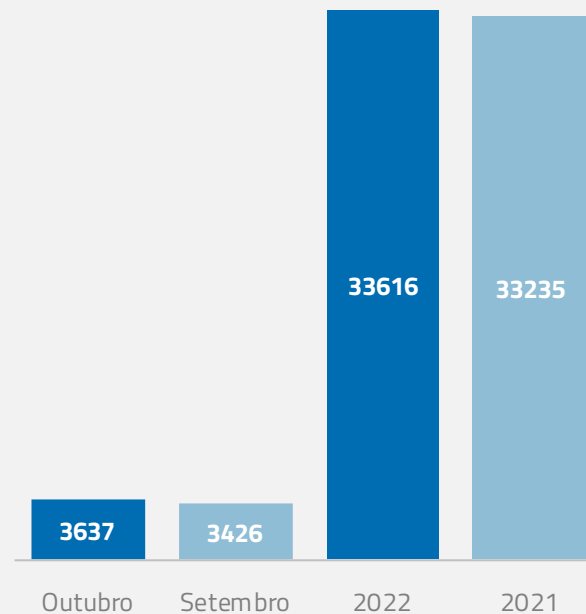
Ações Judiciais | Comparativo Períodos Homólogos

	Outubro	Setembro	Varição (%)
Comparativo Mensal	3637	3426	6,16

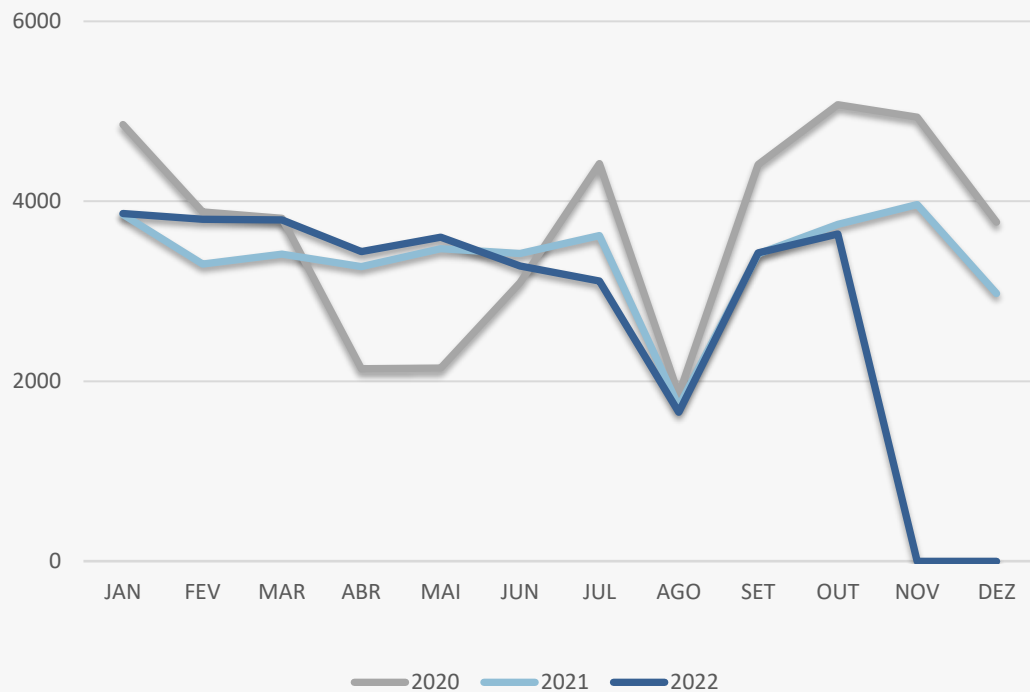
	2022	2021	Varição (%)
Comparativo Acumulado	33616	33235	1,15

Comparativo Mensal

Comparativo Acumulado



Ações Judiciais | Evolução Mensal



Total Anual

2020

44384

2021

40176

2022

33616

Ações Judiciais | Comparativo Geográfico Mensal / Acumulado

	Outubro	Setembro	Variação (%)	2022	2021	Variação (%)
AÇORES	38	36	5,56	384	364	5,49
AVEIRO	251	233	7,73	2120	2025	4,69
BEJA	35	31	12,90	322	262	22,9
BRAGA	351	324	8,33	3064	3047	0,56
BRAGANCA	42	32	31,25	276	249	10,84
CASTELO BRANCO	41	49	-16,33	430	409	5,13
COIMBRA	115	99	16,16	1168	1132	3,18
EVORA	36	39	-7,69	388	364	6,59
FARO	128	146	-12,33	1389	1465	-5,19
GUARDA	35	30	16,67	298	270	10,37
LEIRIA	170	154	10,39	1430	1431	-0,07
LISBOA	1004	954	5,24	9709	9788	-0,81
MADEIRA	79	67	17,91	683	718	-4,87
PORTALEGRE	29	28	3,57	220	213	3,29
PORTO	740	668	10,78	6706	6484	3,42
SANTAREM	122	114	7,02	1164	1112	4,68
SETUBAL	224	214	4,67	1962	1968	-0,3
VIANA DO CASTELO	50	61	-18,03	574	592	-3,04
VILA REAL	53	55	-3,64	488	445	9,66
VISEU	85	87	-2,30	784	823	-4,74

Ações Judiciais | Comparativo Sectorial Mensal / Acumulado



INFORMAÇÃO E TELECOMUNICAÇÕES

Comparativo Mensal Out/Set **27** **29** **-6,9** %

Comparativo Anual 2022 / 2021 **261** **271** **-3,69** %



FINANCEIRAS E SEGUROS

90 **87** **3,45** %

894 **926** **-3,46** %



IMOBILIARIA

219 **185** **18,4** %

1907 **1829** **4,26** %



AGRICULTURA, PECUÁRIA, CAÇA E PISCAS

113 **117** **-3,42** %

988 **916** **7,86** %



EDUCAÇÃO

Comparativo Mensal Out/Set **38** **38** **0** %

Comparativo Anual 2022 / 2021 **373** **344** **8,43** %



ELECTRICIDADE GÁS E ÁGUA

9 **10** **-10** %

116 **123** **-5,69** %



SAÚDE E APOIO SOCIAL

118 **97** **21,7** %

1088 **1092** **-0,37** %



SERVIÇOS

490 **482** **1,66** %

4885 **4983** **-1,97** %

Ações Judiciais | Comparativo Sectorial Mensal / Acumulado



ADMINISTRAÇÃO PÚBLICA

Comparativo Mensal Out/Set **34** **29** **17,2** %

Comparativo Anual 2022 / 2021 **266** **344** **-22,7** %



CONSTRUÇÃO

593 **535** **10,8** %

5141 **4545** **13,11** %



COMÉRCIO POR GROSSO

302 **247** **22,3** %

2560 **2588** **-1,08** %



INDÚSTRIAS EXTRATIVAS

5 **6** **-16,7** %

93 **96** **-3,13** %



TRANSPORTES E LOGÍSTICA

Comparativo Mensal Out/Set **273** **297** **-8,08** %

Comparativo Anual 2022 / 2021 **2612** **2610** **0,08** %



COMÉRCIO A RETALHO

395 **433** **-8,78** %

4037 **4009** **0,7** %



INDÚSTRIAS TRANSFORMADORAS

498 **450** **10,7** %

4277 **4184** **2,22** %

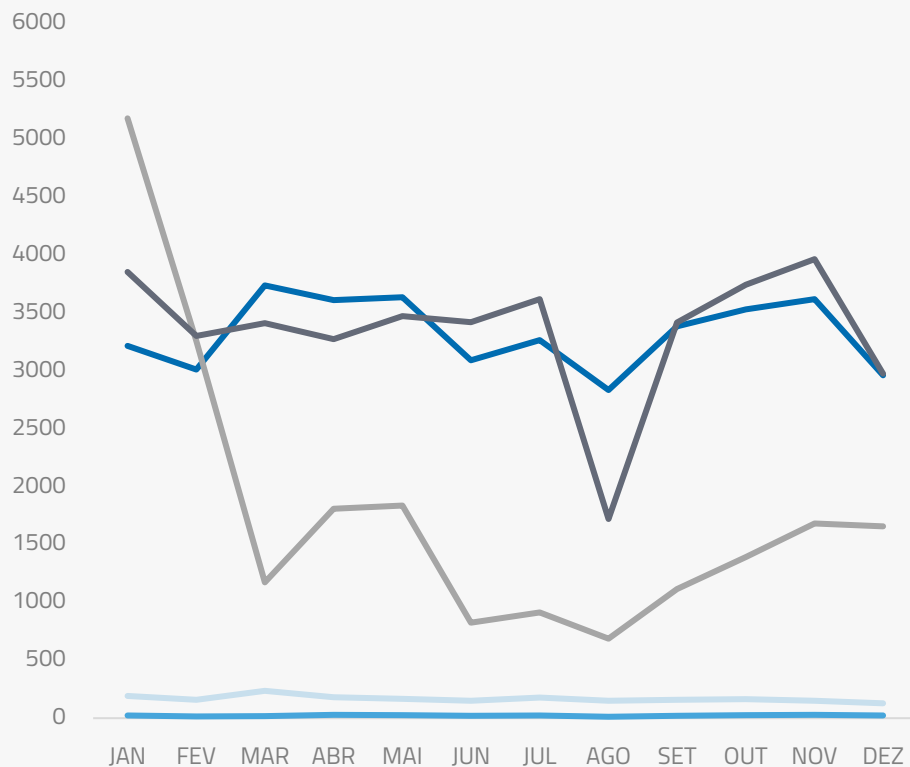


RESTAURAÇÃO E TURISMO

421 **373** **12,9** %

4016 **4211** **-4,63** %

Análise de Tendências | Evolução Mensal



Total Anual **2021**

INSOLVÊNCIAS **2005**

PER **250**

CONSTITUIÇÕES **39899**

ENCERRAMENTOS **21514**

AÇÕES JUDICIAIS **40176**



FICHA TÉCNICA OBSERVATÓRIO INFOTRUST

O Observatório Infotrust analisa informação relativa a sociedades empresariais e outras entidades ativas, com sede em Portugal, com as naturezas jurídicas de Sociedades Anónimas, Sociedades por Quotas, Sociedades Unipessoais, Entidades Públicas, Associações, Cooperativas e outras Sociedades. Não fazem parte desta análise os empresários em nome individual.

Todas as entidades foram atualizadas com o CAE (Classificação Actividade Económica) Rev3., tendo sido também classificadas através da localização da sua sede, representando os 22 Distritos de Portugal. Os Setores de Actividade são um agrupamento criado pela Infotrust, com base na Tabela de CAE .

Apoio ao Cliente: 707 224 900

www.infotrust.pt

(+351) 21 424 90 00

geral@infotrust.pt



infotrust

SUBSCREVER OBSERVATÓRIO

www.infotrust.pt

© Copyright Infotrust | Todos os Direitos Reservados. Proibida a reprodução total ou parcial.