

---

# OBSERVATÓRIO **INFOTRUST**

## INSOLVÊNCIAS



[www.infotrust.pt](http://www.infotrust.pt)

© Copyright -Todos os Direitos Reservados. Propriedade Infotrust, proibida a reprodução total ou parcial.



## OBSERVATÓRIO | INSOLVÊNCIAS

01. Análise de Tendências
02. Observatório Distrital
03. Observatório Sectorial

## OBSERVATÓRIO INFOTRUST INSOLVÊNCIAS

O Observatório Infotrust disponibiliza a evolução diária do número de Insolvências registadas em território nacional, com segmentação Geográfica e por Sector de Atividade e as respetivas comparações com o exato período homólogo.

São consideradas as entidades com processos judiciais no período indicado, com publicação no portal Citius do Ministério da Justiça.

Os dados são atualizados diariamente e permitem-lhe de forma prática e eficaz, aceder a toda a informação estatística sobre a dinâmica diária de Insolvências registadas em Portugal.

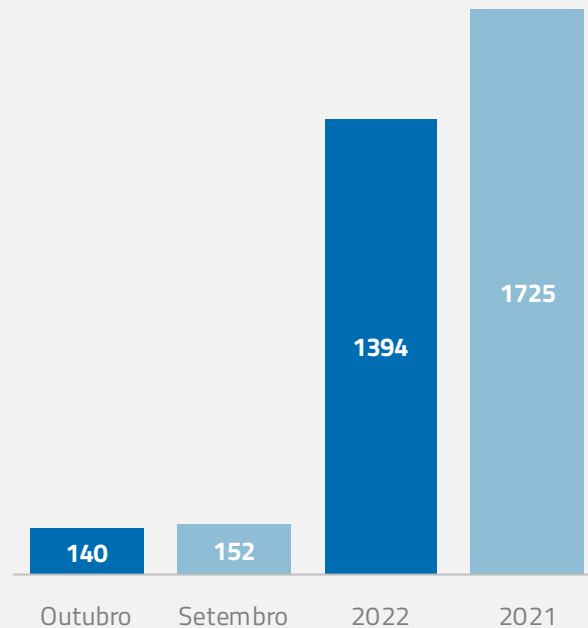
## Insolvências | Comparativo Períodos Homólogos

	Outubro	Setembro	Variação (%)
<b>Comparativo Mensal</b>	<b>140</b>	<b>152</b>	<b>-7,89</b>

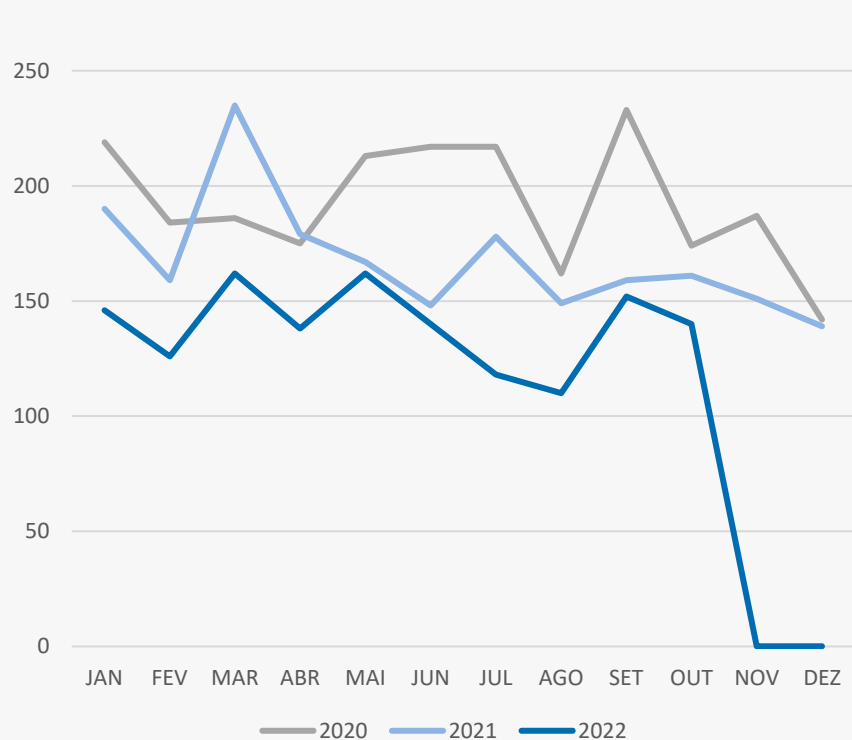
	2022	2021	Variação (%)
<b>Comparativo Acumulado</b>	<b>1394</b>	<b>1725</b>	<b>-19,19</b>

Comparativo Mensal

Comparativo Acumulado



## Insolvências | Evolução Mensal



Total Anual

2020

2309

2021

2015

2022

1394

## Insolvências | Comparativo Geográfico Mensal / Acumulado

	Outubro	Setembro	Variação (%)
Açores	1	1	0
Aveiro	11	12	-8,33
Beja	0	2	-100
Braga	19	16	18,75
Bragança	0	0	0
Castelo Branco	2	6	-66,67
Coimbra	6	8	-25
Evora	2	4	-50
Faro	4	8	-50
Guarda	1	2	-50
Leiria	7	8	-12,5
Lisboa	29	33	13
Madeira	3	0	0
Portalegre	1	0	0
Porto	35	26	34,62
Santarém	5	5	0
Setúbal	10	12	-16,67
Viana do Castelo	2	1	100
Vila Real	1	7	-85,71
Viseu	1	1	0

	2022	2021	Variação (%)
	20	25	-20
	105	131	-19,85
	10	12	-16,67
	157	236	-33,47
	11	6	83,33
	37	37	0
	53	58	-8,62
	17	15	13,33
	58	41	41,46
	11	14	-21,43
	58	73	-20,55
	309	338	-8,58
	34	38	-10,53
	10	15	-33,33
	314	446	-29,6
	43	52	-17,31
	76	95	-20
	23	22	4,55
	20	24	-16,67
	28	47	-40,43

## Insolvências | Comparativo Sectorial Mensal / Acumulado



### INFORMAÇÃO E TELECOMUNICAÇÕES

Comparativo Mensal Out/Set **3** **0** **0** %

Comparativo Anual 2022 / 2021 **8** **14** **-42,9** %



### FINANCEIRAS E SEGUROS

**1** **0** **0** %

**12** **10** **20** %



### IMOBILIARIA

**5** **7** **-28,6** %

**42** **39** **7,69** %



### AGRICULTURA, PECUÁRIA, ÇAÇA E PESCAS

**4** **4** **0** %

**36** **34** **5,88** %



### EDUCAÇÃO

Comparativo Mensal Out/Set **3** **4** **-25** %

Comparativo Anual 2022 / 2021 **13** **34** **-61,8** %



### ELECTRICIDADE GÁS E ÁGUA

**1** **0** **0** %

**2** **5** **-60** %



### SAÚDE E APOIO SOCIAL

**4** **5** **-20** %

**34** **37** **-8,11** %



### SERVIÇOS

**17** **26** **-34,6** %

**180** **238** **-24,4** %

## Insolvências | Comparativo Sectorial Mensal / Acumulado



### ADMINISTRAÇÃO PÚBLICA

Comparativo Mensal Out/Set    **0**    **0**    **0** %

Comparativo Anual 2022 / 2021    **0**    **1**    **0** %



### CONSTRUÇÃO

**16**    **23**    **-30,4** %

**172**    **191**    **-9,95** %



### COMÉRCIO POR GROSSO

**8**    **13**    **-38,5** %

**116**    **171**    **-32,2** %



### INDÚSTRIAS EXTRATIVAS

**0**    **1**    **-100** %

**3**    **5**    **-40** %



### TRANSPORTES E LOGÍSTICA

Comparativo Mensal Out/Set    **11**    **8**    **37,5** %

Comparativo Anual 2022 / 2021    **92**    **80**    **15** %



### COMÉRCIO A RETALHO

**16**    **20**    **-20** %

**209**    **254**    **-17,7** %



### INDÚSTRIAS TRANSFORMADORAS

**31**    **23**    **34,78** %

**263**    **342**    **-23,1** %

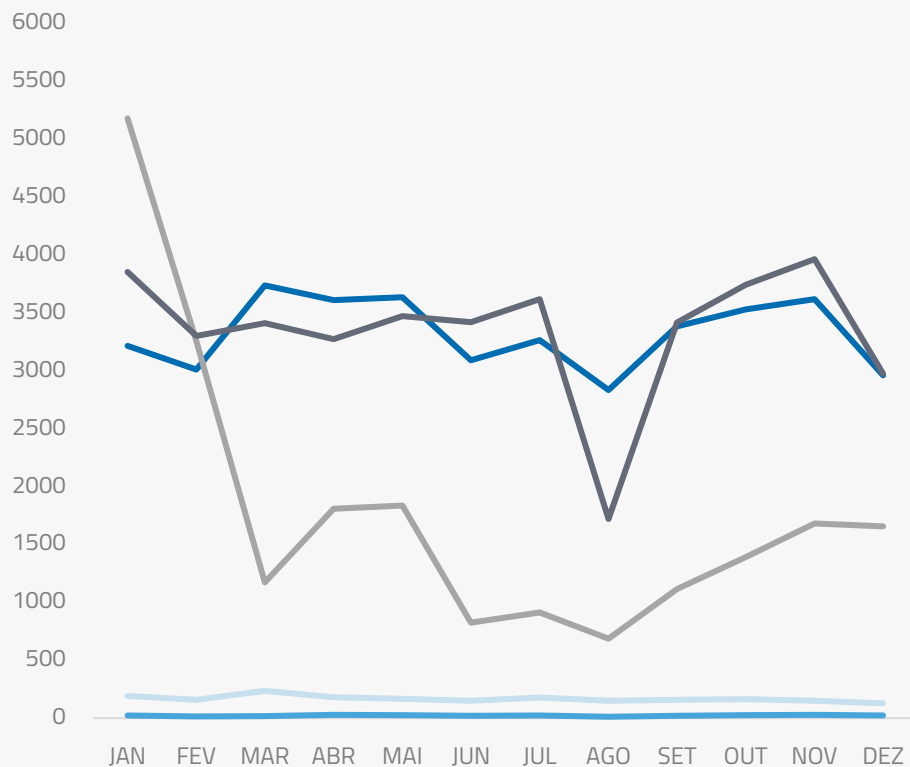


### RESTAURAÇÃO E TURISMO

**19**    **15**    **26,67** %

**189**    **246**    **-23,2** %

## Análise de Tendências | Evolução Mensal



Total Anual **2021**

INSOLVÊNCIAS **2005**

PER **250**

CONSTITUIÇÕES **39899**

ENCERRAMENTOS **21514**

AÇÕES JUDICIAIS **40176**





## FICHA TÉCNICA OBSERVATÓRIO INFOTRUST

O Observatório Infotrust analisa informação relativa a sociedades empresariais e outras entidades ativas, com sede em Portugal, com as naturezas jurídicas de Sociedades Anónimas, Sociedades por Quotas, Sociedades Unipessoais, Entidades Públicas, Associações, Cooperativas e outras Sociedades. Não fazem parte desta análise os empresários em nome individual.

Todas as entidades foram atualizadas com o CAE (Classificação Actividade Económica) Rev3, tendo sido também classificadas através da localização da sua sede, representando os 22 Distritos de Portugal. Os Setores de Actividade são um agrupamento criado pela Infotrust, com base na Tabela de CAE .

Apoio ao Cliente: 707 224 900

[www.infotrust.pt](http://www.infotrust.pt)

(+351) 21 424 90 00

[geral@infotrust.pt](mailto:geral@infotrust.pt)



**infotrust**

SUBSCREVER OBSERVATÓRIO

[www.infotrust.pt](http://www.infotrust.pt)

© Copyright Infotrust | Todos os Direitos Reservados. Proibida a reprodução total ou parcial.