
OBSERVATÓRIO **INFOTRUST**

ENCERRAMENTOS



www.infotrust.pt

© Copyright -Todos os Direitos Reservados. Propriedade Infotrust, proibida a reprodução total ou parcial.



OBSERVATÓRIO | ENCERRAMENTOS

01. Análise de Tendências
02. Observatório Distrital
03. Observatório Sectorial

OBSERVATÓRIO INFOTRUST ENCERRAMENTOS

O Observatório Infotrust disponibiliza a evolução diária do número de Encerramentos registadas em território nacional, com segmentação Geográfica e por Sector de Atividade e as respetivas comparações com o exato período homólogo.

São consideradas as entidades com processos judiciais no período indicado, com publicação no portal Citius do Ministério da Justiça.

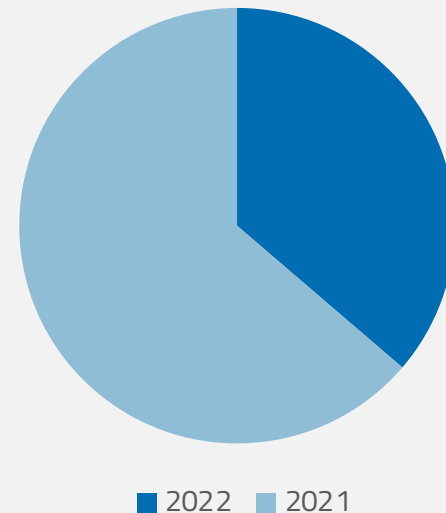
Os dados são atualizados diariamente e permitem-lhe de forma prática e eficaz, aceder a toda a informação estatística sobre a dinâmica diária dos Encerramento registadas em Portugal.

Encerramentos | Comparativo Períodos Homólogos

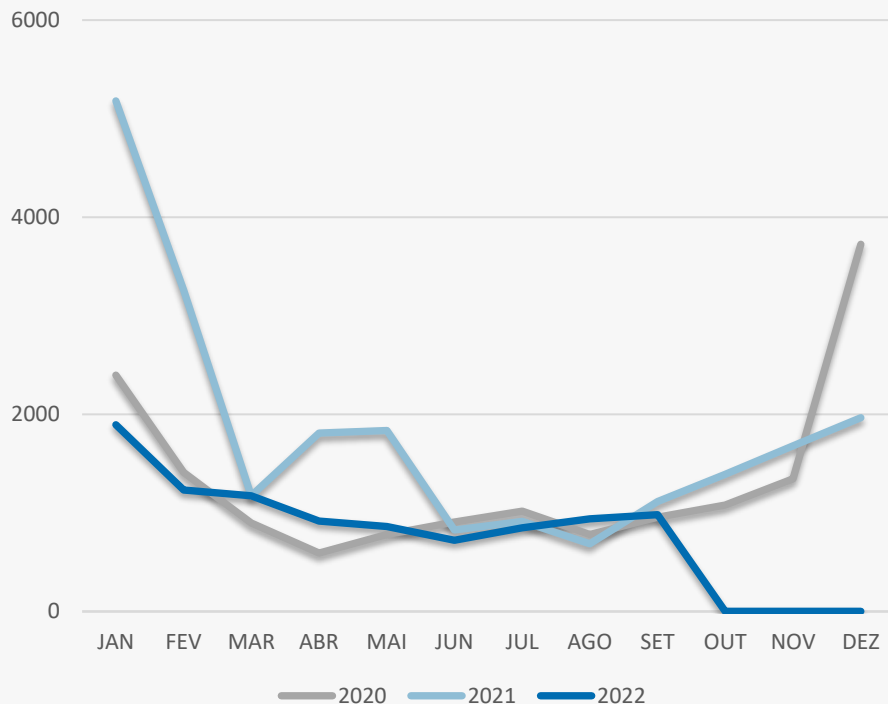
	Setembro	Agosto	Varição (%)
Comparativo Mensal	981	937	4,7

	2022	2021	Varição (%)
Comparativo Acumulado	9559	16786	-43,05

Comparativo
Anual



Encerramentos | Evolução Mensal



Total Anual

2020

15876

2021

21823

2022

9559

Encerramentos | Comparativo Geográfico Mensal / Acumulado

	Setembro	Agosto	Varição (%)	2022	2021	Varição (%)
Açores	11	11	0	95	132	-28,03
Aveiro	58	45	28,89	452	886	-48,98
Beja	9	11	-18,18	102	139	-26,62
Braga	73	61	19,67	662	1061	-37,61
Bragança	9	8	12,5	58	89	-34,83
Castelo Branco	10	11	-9,09	117	148	-20,95
Coimbra	36	16	125	255	421	-39,43
Evora	10	10	0	113	189	-40,21
Faro	39	50	-22	474	939	-49,52
Guarda	6	4	50	69	117	-41,03
Leiria	24	31	-22,58	336	676	-50,3
Lisboa	342	256	33,59	2855	7116	-59,88
Madeira	26	93	-72,04	613	294	108,5
Portalegre	6	4	50	56	208	-73,08
Porto	178	179	-0,56	1863	1896	-1,74
Santarém	21	29	-27,59	250	628	-60,19
Setúbal	62	63	-1,59	621	1047	-40,69
Viana do Castelo	22	8	175	152	193	-21,24
Vila Real	13	4	225	141	191	-26,18
Viseu	26	42	-38,1	272	410	-33,66

Encerramentos | Comparativo Sectorial Mensal / Acumulado



INFORMAÇÃO E TELECOMUNICAÇÕES

Comparativo Mensal Set/Ago **7** **4** **75** %

Comparativo Anual 2022/2021 **82** **230** **-64** %



FINANCEIRAS E SEGUROS

13 **21** **-38** %

147 **186** **-21** %



IMOBILIARIA

83 **64** **29,7** %

683 **883** **-23** %



AGRICULTURA, PECUÁRIA, ÇAÇA E PESCAS

26 **31** **-16** %

261 **400** **-35** %



EDUCAÇÃO

Comparativo Mensal Set/Ago **10** **15** **-33** %

Comparativo Anual 2022/2021 **148** **259** **-43** %



ELECTRICIDADE GÁS E ÁGUA

4 **2** **100** %

25 **35** **-29** %



SAÚDE E APOIO SOCIAL

51 **49** **4,08** %

386 **534** **-28** %



SERVIÇOS

246 **228** **7,89** %

2273 **3940** **-42** %

Encerramentos | Comparativo Sectorial Mensal / Acumulado



ADMINISTRAÇÃO PÚBLICA

Comparativo Mensal Set/Ago **0** **1** **-100** %

Comparativo Anual 2022/2021 **1** **2** **-50** %



CONSTRUÇÃO

99 **85** **16,5** %

941 **1892** **-50** %



COMÉRCIO POR GROSSO

63 **93** **-32** %

762 **1707** **-55** %



INDÚSTRIAS EXTRATIVAS

0 **3** **-100** %

11 **23** **-52** %



TRANSPORTES E LOGÍSTICA

Comparativo Mensal Set/Ago **57** **53** **7,55** %

Comparativo Anual 2022/2021 **456** **857** **-47** %



COMÉRCIO A RETALHO

133 **136** **-2,2** %

1550 **2577** **-40** %



INDÚSTRIAS TRANSFORMADORAS

66 **46** **43,5** %

706 **1267** **-44** %

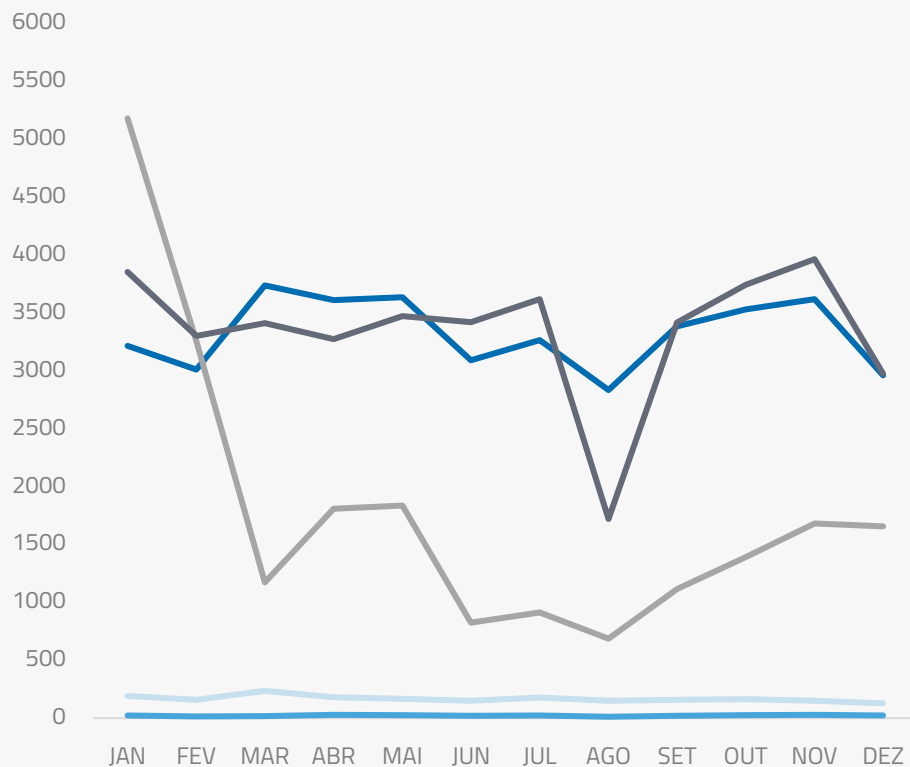


RESTAURAÇÃO E TURISMO

123 **105** **17,1** %

1126 **1994** **-44** %

Análise de Tendências | Evolução Mensal



Total Anual **2021**

INSOLVÊNCIAS **2005**

PER **250**

CONSTITUIÇÕES **39899**

ENCERRAMENTOS **21514**

AÇÕES JUDICIAIS **40176**



FICHA TÉCNICA OBSERVATÓRIO INFOTRUST

O Observatório Infotrust analisa informação relativa a sociedades empresariais e outras entidades ativas, com sede em Portugal, com as naturezas jurídicas de Sociedades Anónimas, Sociedades por Quotas, Sociedades Unipessoais, Entidades Públicas, Associações, Cooperativas e outras Sociedades. Não fazem parte desta análise os empresários em nome individual.

Todas as entidades foram atualizadas com o CAE (Classificação Actividade Económica) Rev3, tendo sido também classificadas através da localização da sua sede, representando os 22 Distritos de Portugal. Os Setores de Actividade são um agrupamento criado pela Infotrust, com base na Tabela de CAE .

Apoio ao Cliente: 707 224 900

www.infotrust.pt

(+351) 21 424 90 00

geral@infotrust.pt



infotrust

SUBSCREVER OBSERVATÓRIO

www.infotrust.pt

© Copyright Infotrust | Todos os Direitos Reservados. Proibida a reprodução total ou parcial.