
OBSERVATÓRIO **INFOTRUST**

AÇÕES JUDICIAIS



www.infotrust.pt

© Copyright -Todos os Direitos Reservados. Propriedade Infotrust, proibida a reprodução total ou parcial.



OBSERVATÓRIO | AÇÕES JUDICIAIS

01. Análise de Tendências
02. Observatório Distrital
03. Observatório Sectorial

OBSERVATÓRIO INFOTRUST AÇÕES JUDICIAIS

O Observatório Infotrust disponibiliza a evolução diária do número de Ações Judiciais registadas em território nacional, com segmentação Geográfica e por Sector de Atividade e as respetivas comparações com o exato período homólogo.

São consideradas as entidades com processos judiciais no período indicado, com publicação no portal Citius do Ministério da Justiça.

Os dados são atualizados diariamente e permitem-lhe de forma prática e eficaz, aceder a toda a informação estatística sobre a dinâmica diária das Ações Judiciais registadas em Portugal

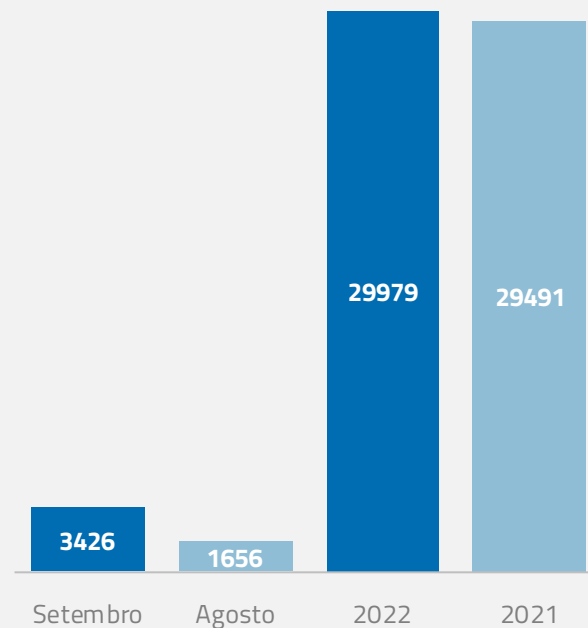
Ações Judiciais | Comparativo Períodos Homólogos

	Setembro	Agosto	Varição (%)
Comparativo Mensal	3426	1656	106,88

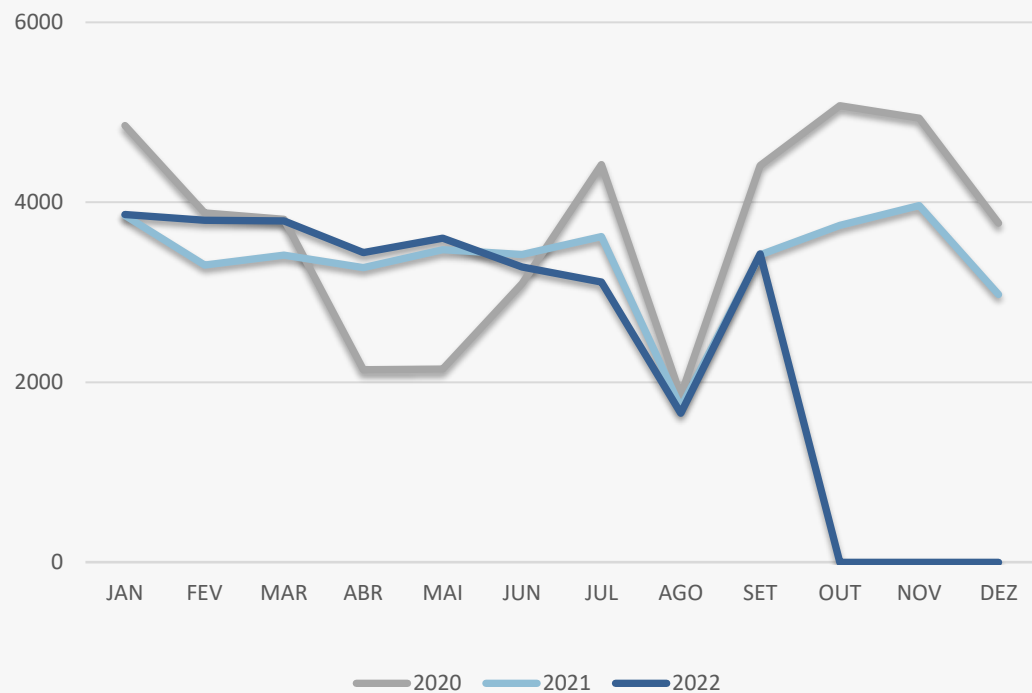
	2022	2021	Varição (%)
Comparativo Acumulado	29979	29491	1,65

Comparativo Mensal

Comparativo Acumulado



Ações Judiciais | Evolução Mensal



Total Anual

2020

44384

2021

40176

2022

29979

Ações Judiciais | Comparativo Geográfico Mensal / Acumulado

	Setembro	Agosto	Varição (%)	2022	2021	Varição (%)
AÇORES	37	22	68,18	347	323	7,43
AVEIRO	233	113	106,19	1864	1788	4,25
BEJA	31	12	158,33	287	226	26,99
BRAGA	322	157	105,10	2707	2722	-0,55
BRAGANCA	32	12	166,67	234	222	5,41
CASTELO BRANCO	49	15	226,67	389	361	7,76
COIMBRA	100	61	63,93	1054	1008	4,56
EVORA	39	26	50,00	352	314	12,1
FARO	146	65	124,62	1261	1305	-3,37
GUARDA	30	11	172,73	263	236	11,44
LEIRIA	154	55	180,00	1260	1252	0,64
LISBOA	955	505	89,11	8706	8760	-0,62
MADEIRA	67	38	76,32	602	651	-7,53
PORTALEGRE	28	6	366,67	191	193	-1,04
PORTO	668	327	104,28	5972	5695	4,86
SANTAREM	114	44	159,09	1042	984	5,89
SETUBAL	213	96	121,88	1736	1727	0,52
VIANA DO CASTELO	61	21	190,48	525	515	1,94
VILA REAL	55	29	89,66	437	403	8,44
UISEU	87	38	128,95	698	734	-4,9

Ações Judiciais | Comparativo Sectorial Mensal / Acumulado



INFORMAÇÃO E TELECOMUNICAÇÕES

Comparativo Mensal Set/Ago **29** **12** **142** %

Comparativo Anual 2022 / 2021 **234** **242** -3,31 %



FINANCEIRAS E SEGUROS

87 **61** **42,6** %

804 **837** -3,94 %



IMOBILIARIA

185 **104** **77,9** %

1689 **1620** 4,26 %



AGRICULTURA, PECUÁRIA, CAÇA E PISCAS

117 **48** **144** %

875 **796** 9,92 %



EDUCAÇÃO

Comparativo Mensal Set/Ago **38** **23** **65,2** %

Comparativo Anual 2022 / 2021 **335** **311** 7,72 %



ELECTRICIDADE GÁS E ÁGUA

10 **6** **66,7** %

106 **113** -6,19 %



SAÚDE E APOIO SOCIAL

97 **67** **44,8** %

971 **952** 2 %



SERVIÇOS

482 **281** **71,5** %

4395 **4462** -1,5 %

Ações Judiciais | Comparativo Sectorial Mensal / Acumulado



ADMINISTRAÇÃO PÚBLICA

Comparativo Mensal Set/Ago **29** **13** **123** %

Comparativo Anual 2022 / 2021 **232** **305** -23,9 %



CONSTRUÇÃO

535 **236** **127** %

4545 **3993** 13,82 %



COMÉRCIO POR GROSSO

247 **117** **111** %

2259 **2289** -1,31 %



INDÚSTRIAS EXTRATIVAS

6 **4** **50** %

88 **83** 6,02 %



TRANSPORTES E LOGÍSTICA

Comparativo Mensal Set/Ago **296** **130** **128** %

Comparativo Anual 2022 / 2021 **2337** **2309** 1,21 %



COMÉRCIO A RETALHO

433 **189** **129** %

3642 **3572** 1,96 %



INDÚSTRIAS TRANSFORMADORAS

450 **195** **131** %

3782 **3702** 2,16 %

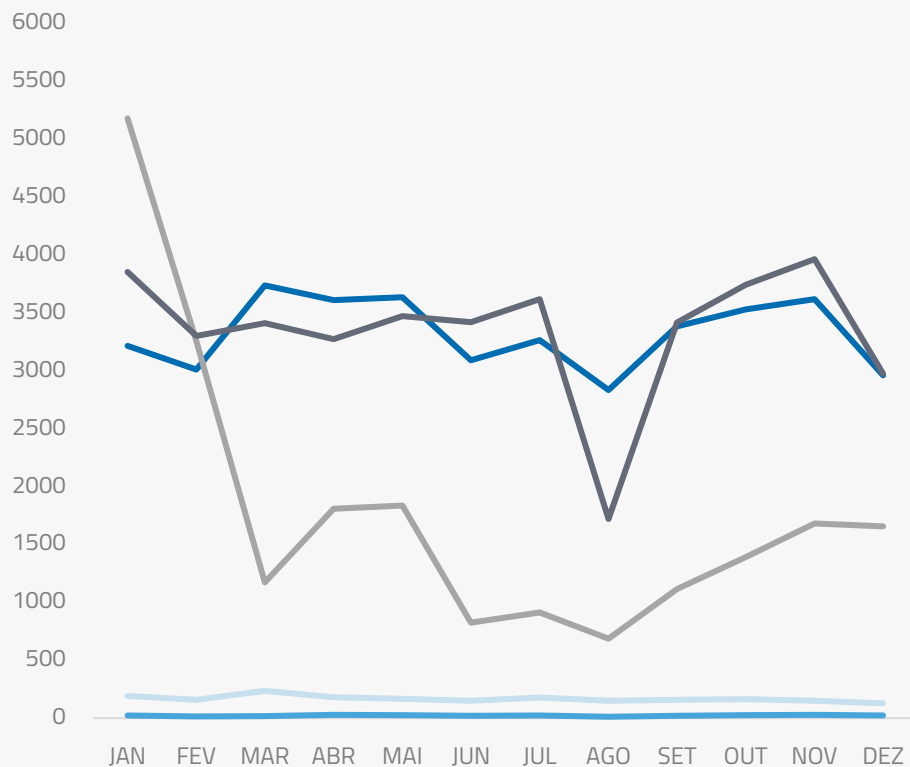


RESTAURAÇÃO E TURISMO

374 **164** **128** %

3595 **3751** -4,16 %

Análise de Tendências | Evolução Mensal



Total Anual **2021**

INSOLVÊNCIAS **2005**

PER **250**

CONSTITUIÇÕES **39899**

ENCERRAMENTOS **21514**

AÇÕES JUDICIAIS **40176**



FICHA TÉCNICA OBSERVATÓRIO INFOTRUST

O Observatório Infotrust analisa informação relativa a sociedades empresariais e outras entidades ativas, com sede em Portugal, com as naturezas jurídicas de Sociedades Anónimas, Sociedades por Quotas, Sociedades Unipessoais, Entidades Públicas, Associações, Cooperativas e outras Sociedades. Não fazem parte desta análise os empresários em nome individual.

Todas as entidades foram atualizadas com o CAE (Classificação Actividade Económica) Rev3, tendo sido também classificadas através da localização da sua sede, representando os 22 Distritos de Portugal. Os Setores de Actividade são um agrupamento criado pela Infotrust, com base na Tabela de CAE .

Apoio ao Cliente: 707 224 900

www.infotrust.pt

(+351) 21 424 90 00

geral@infotrust.pt



infotrust

SUBSCREVER OBSERVATÓRIO

www.infotrust.pt

© Copyright Infotrust | Todos os Direitos Reservados. Proibida a reprodução total ou parcial.