

---

# OBSERVATÓRIO **INFOTRUST**

## ENCERRAMENTOS



[www.infotrust.pt](http://www.infotrust.pt)

© Copyright -Todos os Direitos Reservados. Propriedade Infotrust, proibida a reprodução total ou parcial.



## OBSERVATÓRIO | ENCERRAMENTOS

01. Análise de Tendências
02. Observatório Distrital
03. Observatório Sectorial

## OBSERVATÓRIO INFOTRUST ENCERRAMENTOS

O Observatório Infotrust disponibiliza a evolução diária do número de Encerramentos registadas em território nacional, com segmentação Geográfica e por Sector de Atividade e as respetivas comparações com o exato período homólogo.

São consideradas as entidades com processos judiciais no período indicado, com publicação no portal Citius do Ministério da Justiça.

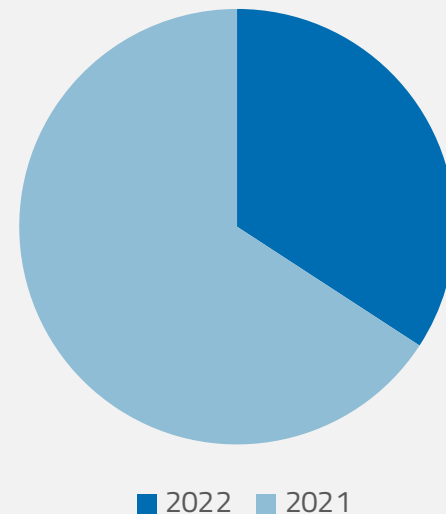
Os dados são atualizados diariamente e permitem-lhe de forma prática e eficaz, aceder a toda a informação estatística sobre a dinâmica diária dos Encerramento registadas em Portugal.

## Encerramentos | Comparativo Períodos Homólogos

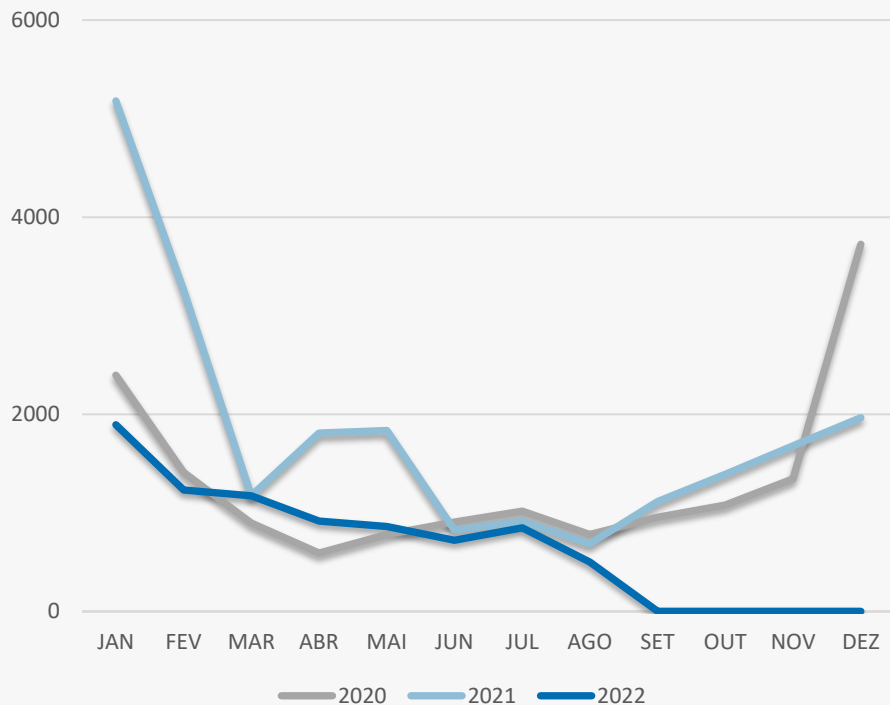
	Agosto	Julho	Varição (%)
<b>Comparativo Mensal</b>	<b>500</b>	<b>849</b>	<b>-41,11</b>

	2022	2021	Varição (%)
<b>Comparativo Acumulado</b>	<b>8142</b>	<b>15672</b>	<b>-48,05</b>

Comparativo  
Anual



## Encerramentos | Evolução Mensal



Total Anual

2020

15878

2021

21823

2022

8142

## Encerramentos | Comparativo Geográfico Mensal / Acumulado

	Agosto	Julho	Variação (%)	2022	2021	Variação (%)
Açores	3	9	-66,67	76	124	-38,71
Aveiro	26	41	-36,59	375	841	-55,41
Beja	5	4	25	87	128	-32,03
Braga	27	47	-42,55	555	983	-43,54
Bragança	2	6	-66,67	43	84	-48,81
Castelo Branco	4	8	-50	100	139	-28,06
Coimbra	7	11	-36,36	210	388	-45,88
Evora	2	8	-75	95	177	-46,33
Faro	26	60	-56,67	412	893	-53,86
Guarda	4	7	-42,86	63	110	-42,73
Leiria	18	33	-45,45	299	644	-53,57
Lisboa	135	255	-47,06	2392	6710	-64,35
Madeira	63	60	5	557	272	104,78
Portalegre	3	5	-40	49	127	-61,42
Porto	90	142	-36,62	1596	1703	-6,28
Santarém	17	24	-29,17	217	602	-63,95
Setúbal	40	56	-28,57	536	986	-45,64
Viana do Castelo	3	24	-87,5	125	183	-31,69
Vila Real	3	15	-80	127	183	-30,6
Viseu	22	34	-35,29	226	389	-41,9

## Encerramentos | Comparativo Sectorial Mensal / Acumulado



### INFORMAÇÃO E TELECOMUNICAÇÕES

Comparativo Mensal Ago/Jul 1 8 -88 %

Comparativo Anual 2022/2021 72 212 -66 %



### FINANCEIRAS E SEGUROS

11 8 37,5 %

124 175 -29 %



### IMOBILIARIA

32 73 -56 %

568 814 -30 %



### AGRICULTURA, PECUÁRIA, ÇAÇA E PESCAS

17 20 -15 %

221 370 -40 %



### EDUCAÇÃO

Comparativo Mensal Ago/Jul 11 17 -35 %

Comparativo Anual 2022/2021 134 240 -44 %



### ELECTRICIDADE GÁS E ÁGUA

2 3 -33 %

21 35 -40 %



### SAÚDE E APOIO SOCIAL

35 32 9,38 %

321 486 -34 %



### SERVIÇOS

126 198 -36 %

1926 3696 -48 %

## Encerramentos | Comparativo Sectorial Mensal / Acumulado



### ADMINISTRAÇÃO PÚBLICA

Comparativo Mensal Ago/Jul 0 0 0 %

Comparativo Anual 2022/2021 0 2 0 %



### CONSTRUÇÃO

40 81 -51 %

797 1770 -55 %



### COMÉRCIO POR GROSSO

44 68 -35 %

650 1619 -60 %



### INDÚSTRIAS EXTRATIVAS

1 1 0 %

9 20 -55 %



### TRANSPORTES E LOGÍSTICA

Comparativo Mensal Ago/Jul 29 40 -28 %

Comparativo Anual 2022/2021 375 807 -54 %



### COMÉRCIO A RETALHO

70 130 -46 %

1351 2408 -44 %



### INDÚSTRIAS TRANSFORMADORAS

21 59 -64 %

615 1160 -47 %

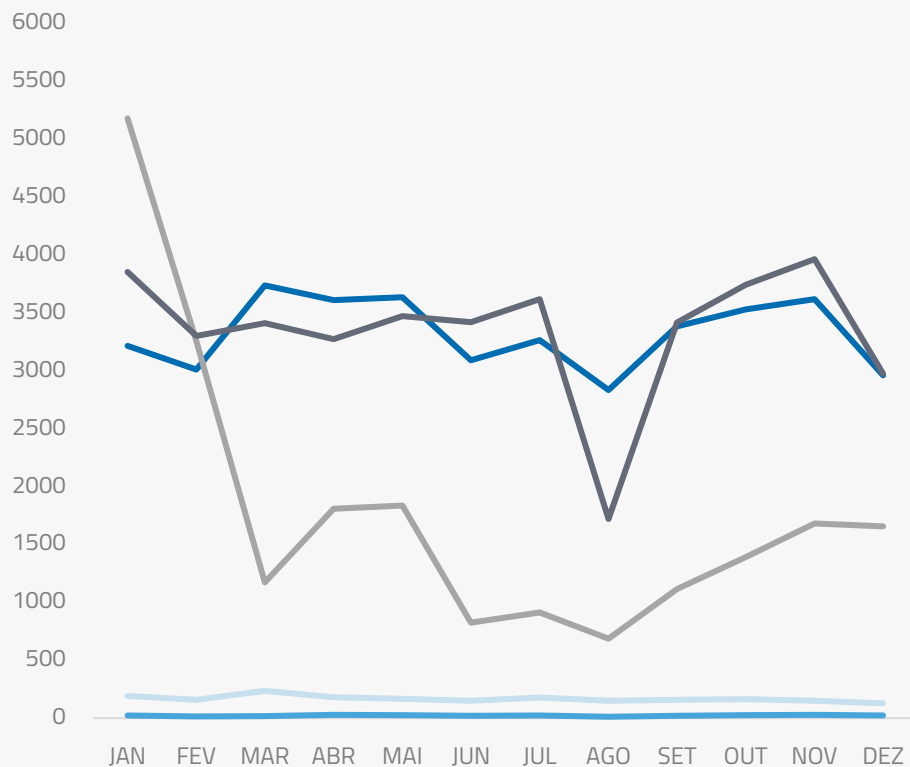


### RESTAURAÇÃO E TURISMO

60 111 -46 %

958 1858 -48 %

## Análise de Tendências | Evolução Mensal



Total Anual **2021**

INSOLVÊNCIAS **2005**

PER **250**

CONSTITUIÇÕES **39899**

ENCERRAMENTOS **21514**

AÇÕES JUDICIAIS **40176**





## FICHA TÉCNICA OBSERVATÓRIO INFOTRUST

O Observatório Infotrust analisa informação relativa a sociedades empresariais e outras entidades ativas, com sede em Portugal, com as naturezas jurídicas de Sociedades Anónimas, Sociedades por Quotas, Sociedades Unipessoais, Entidades Públicas, Associações, Cooperativas e outras Sociedades. Não fazem parte desta análise os empresários em nome individual.

Todas as entidades foram atualizadas com o CAE (Classificação Actividade Económica) Rev3, tendo sido também classificadas através da localização da sua sede, representando os 22 Distritos de Portugal. Os Setores de Actividade são um agrupamento criado pela Infotrust, com base na Tabela de CAE .

Apoio ao Cliente: 707 224 900

[www.infotrust.pt](http://www.infotrust.pt)

(+351) 21 424 90 00

[geral@infotrust.pt](mailto:geral@infotrust.pt)



**infotrust**

SUBSCREVER OBSERVATÓRIO

[www.infotrust.pt](http://www.infotrust.pt)

© Copyright Infotrust | Todos os Direitos Reservados. Proibida a reprodução total ou parcial.