
OBSERVATÓRIO **INFOTRUST**

CONSTITUIÇÕES



www.infotrust.pt

© Copyright -Todos os Direitos Reservados. Propriedade Infotrust, proibida a reprodução total ou parcial.



OBSERVATÓRIO | CONSTITUIÇÕES

01. Análise de Tendências
02. Observatório Distrital
03. Observatório Sectorial

OBSERVATÓRIO INFOTRUST CONSTITUIÇÕES

O Observatório Infotrust disponibiliza a evolução diária do número de Constituições registadas em território nacional, com segmentação Geográfica e por Sector de Atividade e as respetivas comparações com o exato período homólogo.

São consideradas as entidades com processos judiciais no período indicado, com publicação no portal Citius do Ministério da Justiça.

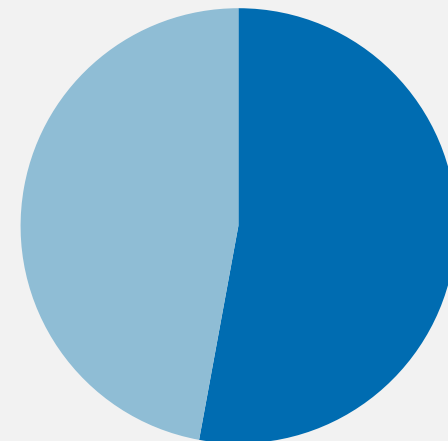
Os dados são atualizados diariamente e permitem-lhe de forma prática e eficaz, aceder a toda a informação estatística sobre a dinâmica diária das Constituições registadas em Portugal

Constituições | Comparativo Períodos Homólogos

	Agosto	Julho	Varição (%)
Comparativo Mensal	1572	3479	-54,81

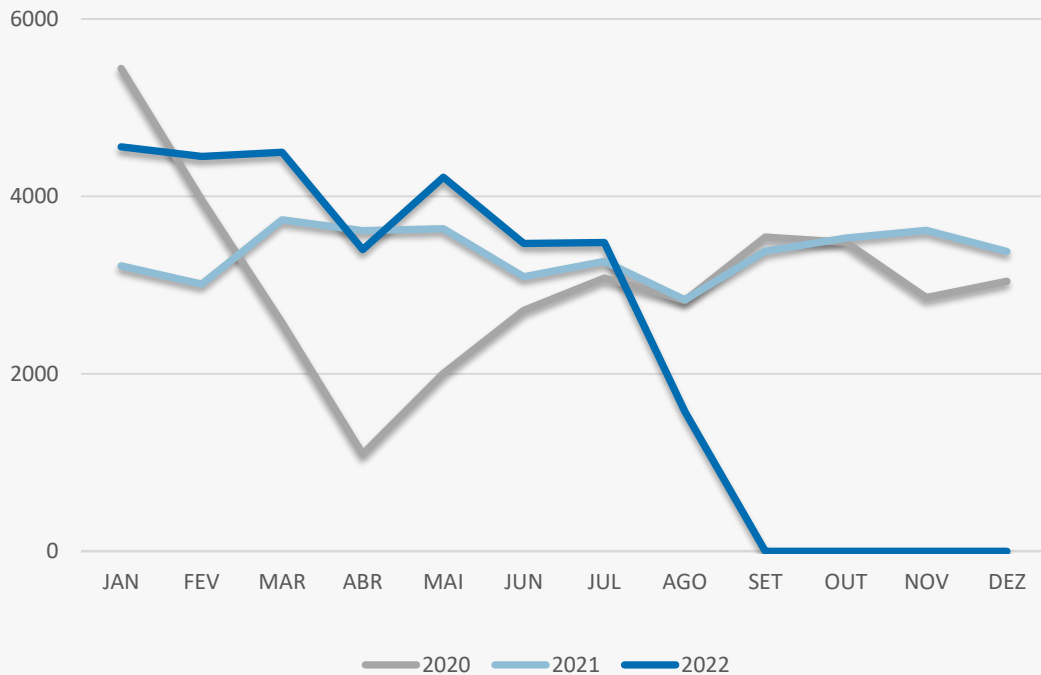
	2022	2021	Varição (%)
Comparativo Acumulado	29642	26405	12,26

Comparativo
Anual



■ 2022 ■ 2021

Constituições | Evolução Mensal



Total Anual

2020

36623

2021

40315

2022

29642

Constituições | Comparativo Geográfico Mensal / Acumulado

	Agosto	Julho	Varição (%)
AÇORES	18	37	-51,35
AVEIRO	71	146	-51,37
BEJA	21	36	-41,67
BRAGA	109	232	-53,02
BRAGANCA	8	14	-42,86
CASTELO BRANCO	11	32	-65,63
COIMBRA	45	90	-50
EVORA	15	34	-55,88
FARO	70	182	-61,54
GUARDA	9	22	-59,09
LEIRIA	55	103	-46,6
LISBOA	564	1309	-56,91
MADEIRA	38	88	-56,82
PORTALEGRE	12	30	-60
PORTO	281	606	-53,63
SANTAREM	45	92	-51,09
SETUBAL	133	280	-52,5
VIANA DO CASTELO	21	51	-58,82
VILA REAL	14	35	-60
VISEU	31	55	-43,64

2022	2021	Varição (%)
341	308	10,71
1318	1251	5,36
377	348	8,33
2072	2092	-0,96
221	280	-21,07
301	326	-7,67
775	690	12,32
303	331	-8,46
1774	1423	24,67
193	206	-6,31
1070	1063	0,66
10204	8064	26,54
887	787	12,71
214	202	5,94
5014	4761	5,31
841	829	1,45
2345	1934	21,25
482	513	-6,04
313	297	5,39
563	638	-11,76

Constituições | Comparativo Sectorial Mensal / Acumulado



INFORMAÇÃO E TELECOMUNICAÇÕES

Comparativo Mensal Ago/Jul **16** **37** -56,8 %

Comparativo Anual 2022/2021 **340** **320** 6,25 %



FINANCEIRAS E SEGUROS

24 **46** -47,8 %

367 **415** -11,6 %



IMOBILIARIA

179 **381** -53 %

3390 **3024** 12,1 %



AGRICULTURA, PECUÁRIA, ÇAÇA E PESCAS

41 **102** -59,8 %

974 **1028** -5,25 %



EDUCAÇÃO

Comparativo Mensal Ago/Jul **19** **35** -45,7 %

Comparativo Anual 2022/2021 **282** **282** 0 %



ELECTRICIDADE GÁS E ÁGUA

5 **15** -66,7 %

108 **89** 21,35 %



SAÚDE E APOIO SOCIAL

81 **176** -54 %

1566 **1277** 22,63 %



SERVIÇOS

381 **902** -57,8 %

7680 **6524** 17,72 %

Constituições | Comparativo Sectorial Mensal / Acumulado



ADMINISTRAÇÃO PÚBLICA

Comparativo Mensal Ago/Jul **0** **0** **0** %

Comparativo Anual 2022/2021 **5** **5** **0** %



CONSTRUÇÃO

148 **360** -58,9 %

3409 **3244** 5,09 %



COMÉRCIO POR GROSSO

81 **205** -60,5 %

1589 **1490** 6,64 %



INDÚSTRIAS EXTRATIVAS

1 **4** -75 %

21 **22** -4,55 %



TRANSPORTES E LOGÍSTICA

Comparativo Mensal Ago/Jul **233** **385** -39,5 %

Comparativo Anual 2022/2021 **2480** **1130** 119,5 %



COMÉRCIO A RETALHO

141 **342** -58,8 %

3038 **3582** -15,2 %



INDÚSTRIAS TRANSFORMADORAS

76 **146** -48 %

1409 **1454** -3,09 %

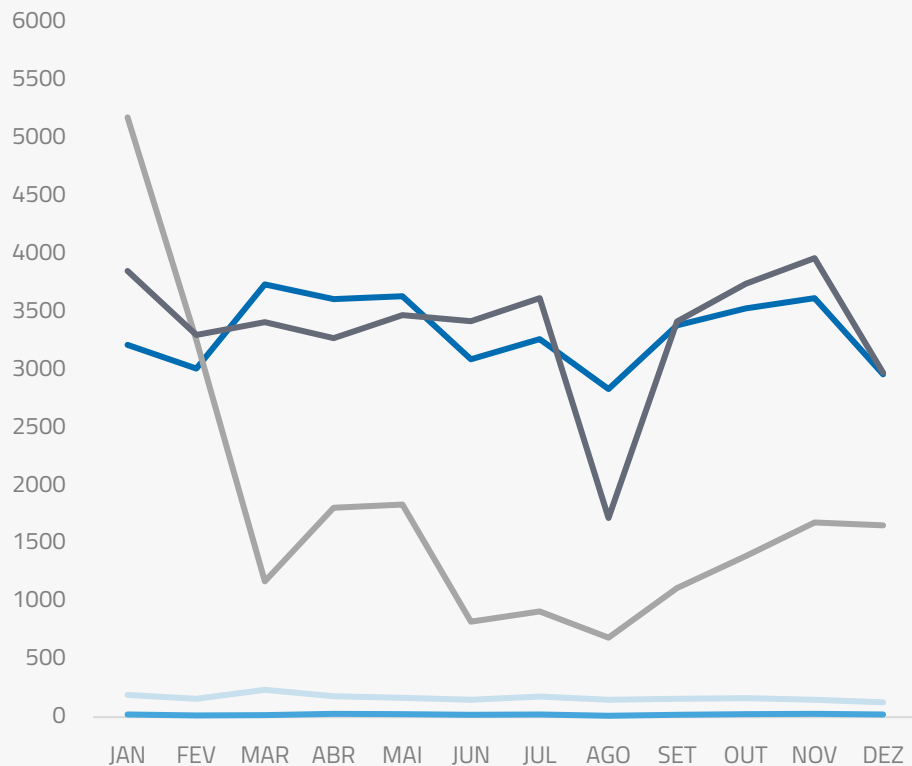


RESTAURAÇÃO E TURISMO

146 **341** -57,2 %

2975 **2519** 18,1 %

Análise de Tendências | Evolução Mensal



Total Anual **2021**

INSOLVÊNCIAS **2005**

PER **250**

CONSTITUIÇÕES **39899**

ENCERRAMENTOS **21514**

AÇÕES JUDICIAIS **40176**



FICHA TÉCNICA OBSERVATÓRIO INFOTRUST

O Observatório Infotrust analisa informação relativa a sociedades empresariais e outras entidades ativas, com sede em Portugal, com as naturezas jurídicas de Sociedades Anónimas, Sociedades por Quotas, Sociedades Unipessoais, Entidades Públicas, Associações, Cooperativas e outras Sociedades. Não fazem parte desta análise os empresários em nome individual.

Todas as entidades foram atualizadas com o CAE (Classificação Actividade Económica) Rev3., tendo sido também classificadas através da localização da sua sede, representando os 22 Distritos de Portugal. Os Setores de Actividade são um agrupamento criado pela Infotrust, com base na Tabela de CAE .

Apoio ao Cliente: 707 224 900

www.infotrust.pt

(+351) 21 424 90 00

geral@infotrust.pt



infotrust

SUBSCREVER OBSERVATÓRIO

www.infotrust.pt

© Copyright Infotrust | Todos os Direitos Reservados. Proibida a reprodução total ou parcial.