
OBSERVATÓRIO **INFOTRUST**

AÇÕES JUDICIAIS



www.infotrust.pt

© Copyright - Todos os Direitos Reservados. Propriedade Infotrust, proibida a reprodução total ou parcial.



OBSERVATÓRIO | AÇÕES JUDICIAIS

01. Análise de Tendências
02. Observatório Distrital
03. Observatório Sectorial

OBSERVATÓRIO INFOTRUST AÇÕES JUDICIAIS

O Observatório Infotrust disponibiliza a evolução diária do número de Ações Judiciais registadas em território nacional, com segmentação Geográfica e por Sector de Atividade e as respetivas comparações com o exato período homólogo.

São consideradas as entidades com processos judiciais no período indicado, com publicação no portal Citius do Ministério da Justiça.

Os dados são atualizados diariamente e permitem-lhe de forma prática e eficaz, aceder a toda a informação estatística sobre a dinâmica diária das Ações Judiciais registadas em Portugal

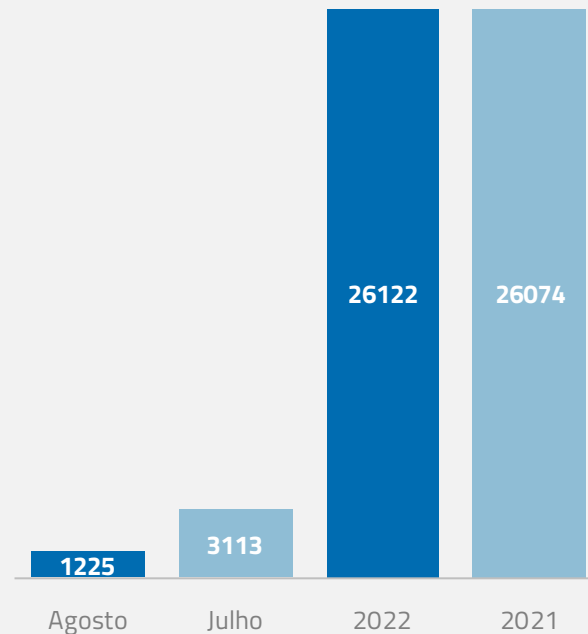
Ações Judiciais | Comparativo Períodos Homólogos

	Agosto	Julho	Varição (%)
Comparativo Mensal	1225	3113	-60,65

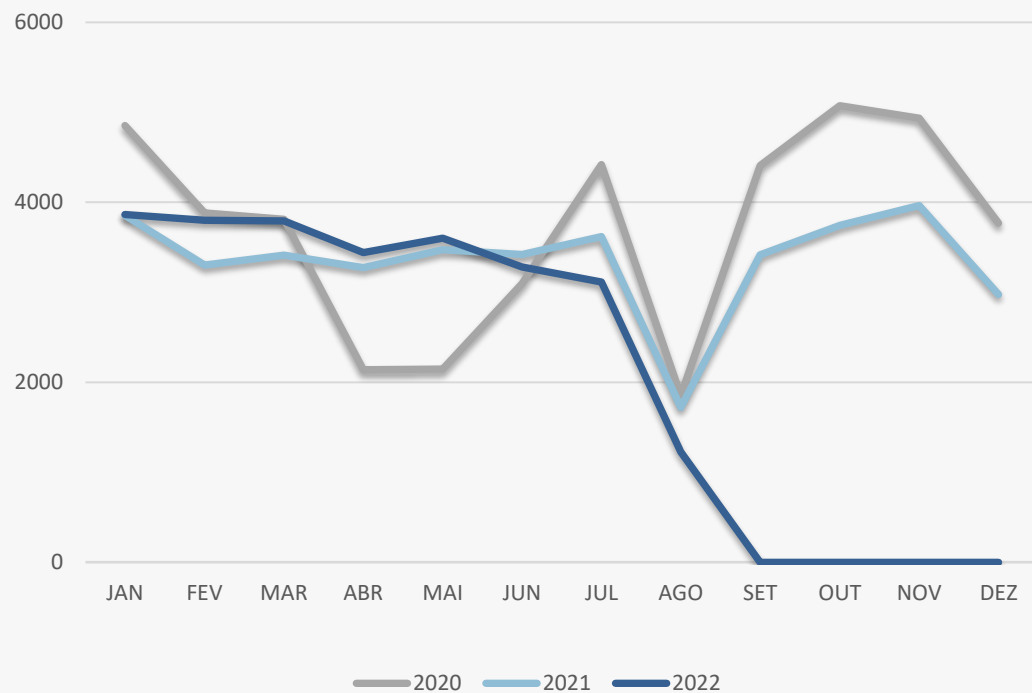
	2022	2021	Varição (%)
Comparativo Acumulado	26122	26074	0,18

Comparativo Mensal

Comparativo Acumulado



Ações Judiciais | Evolução Mensal



Total Anual

2020

44384

2021

40176

2022

26122

Ações Judiciais | Comparativo Geográfico Mensal / Acumulado

	Agosto	Julho	Varição (%)
AÇORES	19	38	-50,00
AVEIRO	87	196	-55,61
BEJA	7	28	-75,00
BRAGA	121	267	-54,68
BRAGANCA	9	20	-55,00
CASTELO BRANCO	8	40	-80,00
COIMBRA	45	118	-61,86
EVORA	20	30	-33,33
FARO	50	126	-60,32
GUARDA	9	28	-67,86
LEIRIA	42	145	-71,03
LISBOA	369	906	-59,27
MADEIRA	26	70	-62,86
PORTALEGRE	5	24	-79,17
PORTO	234	594	-60,61
SANTAREM	32	125	-74,40
SETUBAL	74	194	-61,86
VIANA DO CASTELO	17	53	-67,92
VILA REAL	18	42	-57,14
ISEU	30	66	-54,55

	2022	2021	Varição (%)
	307	279	10,04
	1605	1585	1,26
	251	195	28,72
	2351	2424	-3,01
	199	193	3,11
	332	317	4,73
	931	878	6,04
	306	273	12,09
	1101	1147	-4,01
	232	214	8,41
	1100	1100	0
	7612	7768	-2,01
	523	574	-8,89
	162	166	-2,41
	5209	5028	3,6
	918	863	6,37
	1502	1545	-2,78
	460	453	1,55
	370	361	2,49
	604	652	-7,36

Ações Judiciais | Comparativo Sectorial Mensal / Acumulado



INFORMAÇÃO E TELECOMUNICAÇÕES

Comparativo Mensal Ago/Jul **9** **27** **-66,7** %

Comparativo Anual 2022 / 2021 **202** **222** **-9,01** %



FINANCEIRAS E SEGUROS

Comparativo Mensal Ago/Jul **51** **85** **-40** %

Comparativo Anual 2022 / 2021 **707** **734** **-3,68** %



IMOBILIARIA

Comparativo Mensal Ago/Jul **63** **157** **-59,9** %

Comparativo Anual 2022 / 2021 **1464** **1426** **2,66** %



AGRICULTURA, PECUÁRIA, ÇAÇA E PESCAS

Comparativo Mensal Ago/Jul **34** **100** **-66** %

Comparativo Anual 2022 / 2021 **745** **691** **7,81** %



EDUCAÇÃO

Comparativo Mensal Ago/Jul **19** **40** **-52,5** %

Comparativo Anual 2022 / 2021 **294** **276** **6,52** %



ELECTRICIDADE GÁS E ÁGUA

Comparativo Mensal Ago/Jul **4** **9** **-55,6** %

Comparativo Anual 2022 / 2021 **94** **107** **-12,2** %



SAÚDE E APOIO SOCIAL

Comparativo Mensal Ago/Jul **50** **96** **-47,9** %

Comparativo Anual 2022 / 2021 **858** **847** **1,3** %



SERVIÇOS

Comparativo Mensal Ago/Jul **201** **457** **-56** %

Comparativo Anual 2022 / 2021 **3835** **3971** **-3,42** %

Ações Judiciais | Comparativo Sectorial Mensal / Acumulado



ADMINISTRAÇÃO PÚBLICA

Comparativo Mensal Ago/Jul **10** **24** **-58,3** %

Comparativo Anual 2022 / 2021 **200** **269** **-25,7** %



CONSTRUÇÃO

180 **444** **-59,5** %

3953 **3543** **11,57** %



COMÉRCIO POR GROSSO

86 **220** **-60,9** %

1982 **2045** **-3,08** %



INDÚSTRIAS EXTRATIVAS

4 **11** **-63,6** %

82 **70** **17,14** %



TRANSPORTES E LOGÍSTICA

Comparativo Mensal Ago/Jul **90** **238** **-62,2** %

Comparativo Anual 2022 / 2021 **2001** **2030** **-1,43** %



COMÉRCIO A RETALHO

145 **419** **-65,4** %

3165 **3138** **0,86** %



INDÚSTRIAS TRANSFORMADORAS

156 **403** **-61,3** %

3291 **3276** **0,46** %

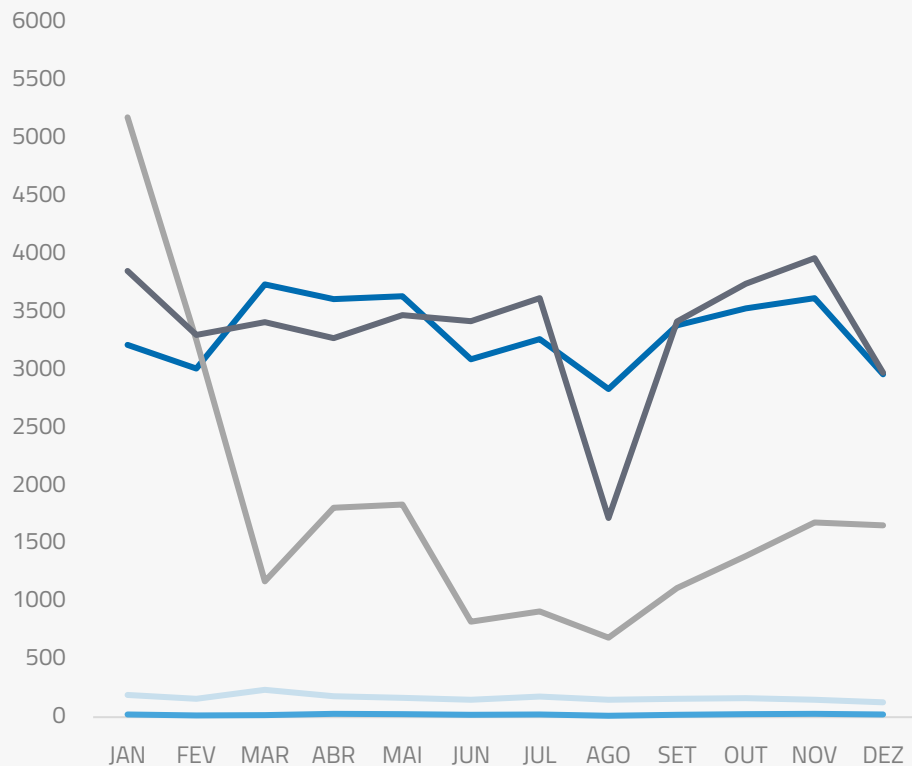


RESTAURAÇÃO E TURISMO

117 **375** **-68,8** %

3170 **3297** **-3,85** %

Análise de Tendências | Evolução Mensal



Total Anual **2021**

INSOLVÊNCIAS **2005**

PER **250**

CONSTITUIÇÕES **39899**

ENCERRAMENTOS **21514**

AÇÕES JUDICIAIS **40176**



FICHA TÉCNICA OBSERVATÓRIO INFOTRUST

O Observatório Infotrust analisa informação relativa a sociedades empresariais e outras entidades ativas, com sede em Portugal, com as naturezas jurídicas de Sociedades Anónimas, Sociedades por Quotas, Sociedades Unipessoais, Entidades Públicas, Associações, Cooperativas e outras Sociedades. Não fazem parte desta análise os empresários em nome individual.

Todas as entidades foram atualizadas com o CAE (Classificação Actividade Económica) Rev3., tendo sido também classificadas através da localização da sua sede, representando os 22 Distritos de Portugal. Os Setores de Actividade são um agrupamento criado pela Infotrust, com base na Tabela de CAE .

Apoio ao Cliente: 707 224 900

www.infotrust.pt

(+351) 21 424 90 00

geral@infotrust.pt



infotrust

SUBSCREVER OBSERVATÓRIO

www.infotrust.pt

© Copyright Infotrust | Todos os Direitos Reservados. Proibida a reprodução total ou parcial.