
OBSERVATÓRIO **INFOTRUST**

INSOLVÊNCIAS



www.infotrust.pt

© Copyright -Todos os Direitos Reservados. Propriedade Infotrust, proibida a reprodução total ou parcial.



OBSERVATÓRIO | INSOLVÊNCIAS

01. Análise de Tendências
02. Observatório Distrital
03. Observatório Sectorial

OBSERVATÓRIO INFOTRUST INSOLVÊNCIAS

O Observatório Infotrust disponibiliza a evolução diária do número de Insolvências registadas em território nacional, com segmentação Geográfica e por Sector de Atividade e as respetivas comparações com o exato período homólogo.

São consideradas as entidades com processos judiciais no período indicado, com publicação no portal Citius do Ministério da Justiça.

Os dados são atualizados diariamente e permitem-lhe de forma prática e eficaz, aceder a toda a informação estatística sobre a dinâmica diária de Insolvências registadas em Portugal.

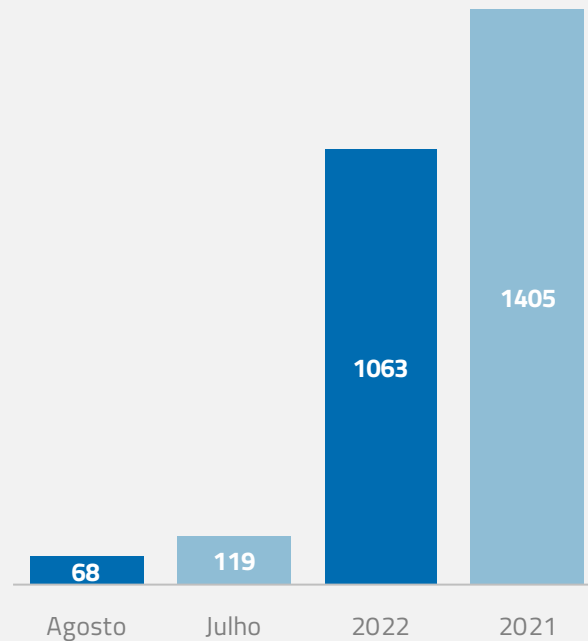
Insolvências | Comparativo Períodos Homólogos

	Agosto	Julho	Varição (%)
Comparativo Mensal	68	119	-42,86

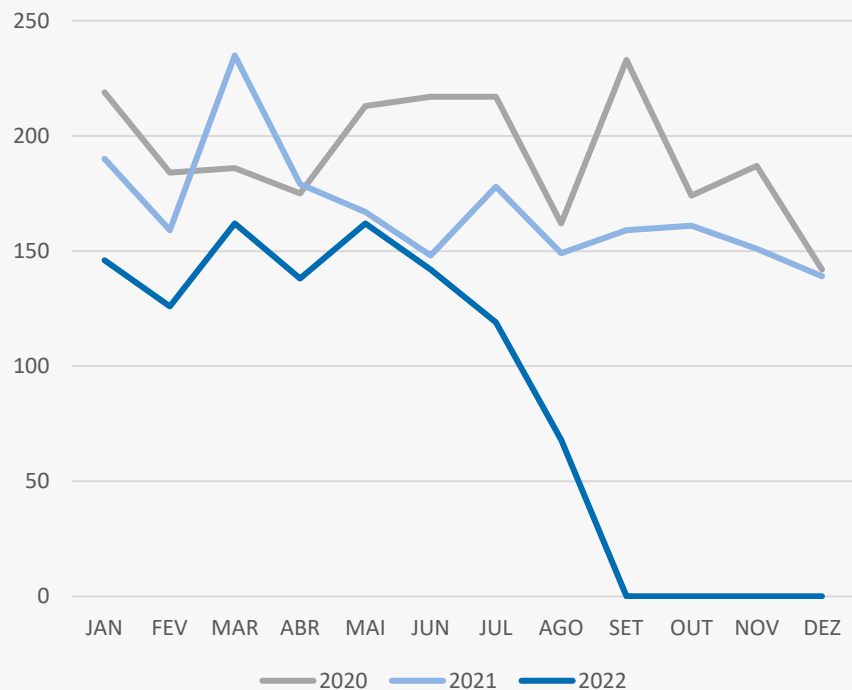
	2022	2021	Varição (%)
Comparativo Acumulado	1063	1405	-24,34

Comparativo Mensal

Comparativo Acumulado



Insolvências | Evolução Mensal



Total Anual

2020

2309

2021

2015

2022

1063

Insolvências | Comparativo Geográfico Mensal / Acumulado

	Agosto	Julho	Variação (%)
Açores	2	2	0
Aveiro	2	11	-81,82
Beja	0	0	0
Braga	11	19	-42,11
Bragança	0	1	-100
Castelo Branco	3	1	200
Coimbra	1	4	-75
Evora	2	0	0
Faro	5	3	66,67
Guarda	0	3	-100
Leiria	4	3	33,33
Lisboa	12	27	13
Madeira	1	3	-66,67
Portalegre	0	0	0
Porto	21	29	-27,59
Santarém	1	3	-66,67
Setúbal	2	1	100
Viana do Castelo	1	2	-50
Vila Real	0	2	-100
Viseu	0	5	-100

	2022	2021	Variação (%)
	15	18	-16,67
	81	100	-19
	8	8	0
	116	202	-42,57
	9	4	125
	29	30	-3,33
	40	45	-11,11
	10	11	-9,09
	44	35	25,71
	9	12	-25
	42	57	-26,32
	241	281	-14,23
	30	32	-6,25
	7	14	-50
	239	362	-33,98
	34	42	-19,05
	53	76	-30,26
	20	17	17,65
	11	19	-42,11
	25	40	-37,5

Insolvências | Comparativo Sectorial Mensal / Acumulado



INFORMAÇÃO E TELECOMUNICAÇÕES

Comparativo Mensal Ago/Jul **1** **0** **0** %

Comparativo Anual 2022 / 2021 **5** **13** **-61,5** %



FINANCEIRAS E SEGUROS

2 **0** **0** %

11 **9** **22,22** %



IMOBILIARIA

2 **2** **0** %

31 **35** **-11,4** %



AGRICULTURA, PECUÁRIA, ÇAÇA E PESCAS

0 **2** **-100** %

26 **29** **-10,3** %



EDUCAÇÃO

Comparativo Mensal Ago/Jul **1** **3** **-66,7** %

Comparativo Anual 2022 / 2021 **6** **30** **-80** %



ELECTRICIDADE GÁS E ÁGUA

0 **0** **0** %

1 **5** **-80** %



SAÚDE E APOIO SOCIAL

0 **2** **-100** %

23 **29** **-20,7** %



SERVIÇOS

9 **20** **-55** %

133 **187** **-28,9** %

Insolvências | Comparativo Sectorial Mensal / Acumulado



ADMINISTRAÇÃO PÚBLICA

Comparativo Mensal Ago/Jul **0** **0** **0** %

Comparativo Anual 2022 / 2021 **0** **1** **0** %



CONSTRUÇÃO

11 **11** **0** %

125 **149** **-16,1** %



COMÉRCIO POR GROSSO

2 **13** **-84,6** %

93 **142** **-34,5** %



INDÚSTRIAS EXTRATIVAS

0 **0** **0** %

2 **2** **0** %



TRANSPORTES E LOGÍSTICA

Comparativo Mensal Ago/Jul **2** **8** **-75** %

Comparativo Anual 2022 / 2021 **70** **63** **11,11** %



COMÉRCIO A RETALHO

15 **24** **-37,5** %

167 **214** **-22** %



INDÚSTRIAS TRANSFORMADORAS

17 **18** **-5,56** %

201 **271** **-25,8** %

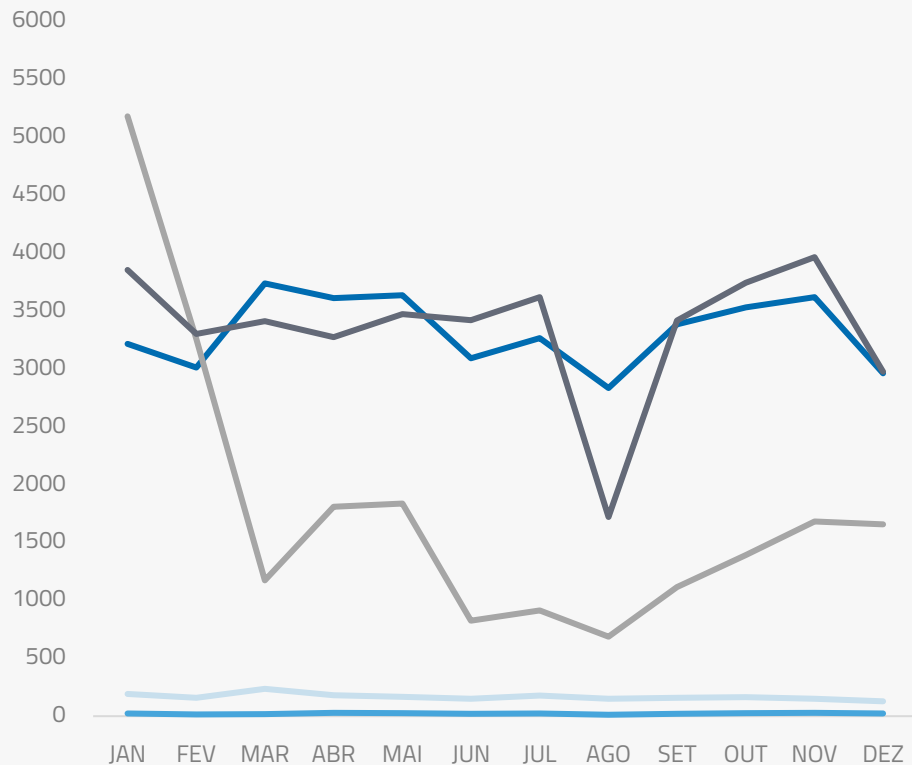


RESTAURAÇÃO E TURISMO

5 **15** **-66,7** %

151 **206** **-26,7** %

Análise de Tendências | Evolução Mensal



Total Anual **2021**

INSOLVÊNCIAS **2005**

PER **250**

CONSTITUIÇÕES **39899**

ENCERRAMENTOS **21514**

AÇÕES JUDICIAIS **40176**



FICHA TÉCNICA OBSERVATÓRIO INFOTRUST

O Observatório Infotrust analisa informação relativa a sociedades empresariais e outras entidades ativas, com sede em Portugal, com as naturezas jurídicas de Sociedades Anónimas, Sociedades por Quotas, Sociedades Unipessoais, Entidades Públicas, Associações, Cooperativas e outras Sociedades. Não fazem parte desta análise os empresários em nome individual.

Todas as entidades foram atualizadas com o CAE (Classificação Actividade Económica) Rev3, tendo sido também classificadas através da localização da sua sede, representando os 22 Distritos de Portugal. Os Setores de Actividade são um agrupamento criado pela Infotrust, com base na Tabela de CAE .

Apoio ao Cliente: 707 224 900

www.infotrust.pt

(+351) 21 424 90 00

geral@infotrust.pt



infotrust

SUBSCREVER OBSERVATÓRIO

www.infotrust.pt

© Copyright Infotrust | Todos os Direitos Reservados. Proibida a reprodução total ou parcial.