
OBSERVATÓRIO **INFOTRUST**

ENCERRAMENTOS



www.infotrust.pt

© Copyright -Todos os Direitos Reservados. Propriedade Infotrust, proibida a reprodução total ou parcial.



OBSERVATÓRIO | ENCERRAMENTOS

01. Análise de Tendências
02. Observatório Distrital
03. Observatório Sectorial

OBSERVATÓRIO INFOTRUST ENCERRAMENTOS

O Observatório Infotrust disponibiliza a evolução diária do número de Encerramentos registadas em território nacional, com segmentação Geográfica e por Sector de Atividade e as respetivas comparações com o exato período homólogo.

São consideradas as entidades com processos judiciais no período indicado, com publicação no portal Citius do Ministério da Justiça.

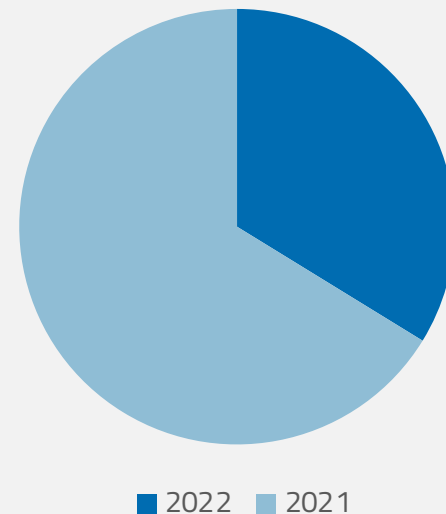
Os dados são atualizados diariamente e permitem-lhe de forma prática e eficaz, aceder a toda a informação estatística sobre a dinâmica diária dos Encerramento registadas em Portugal.

Encerramentos | Comparativo Períodos Homólogos

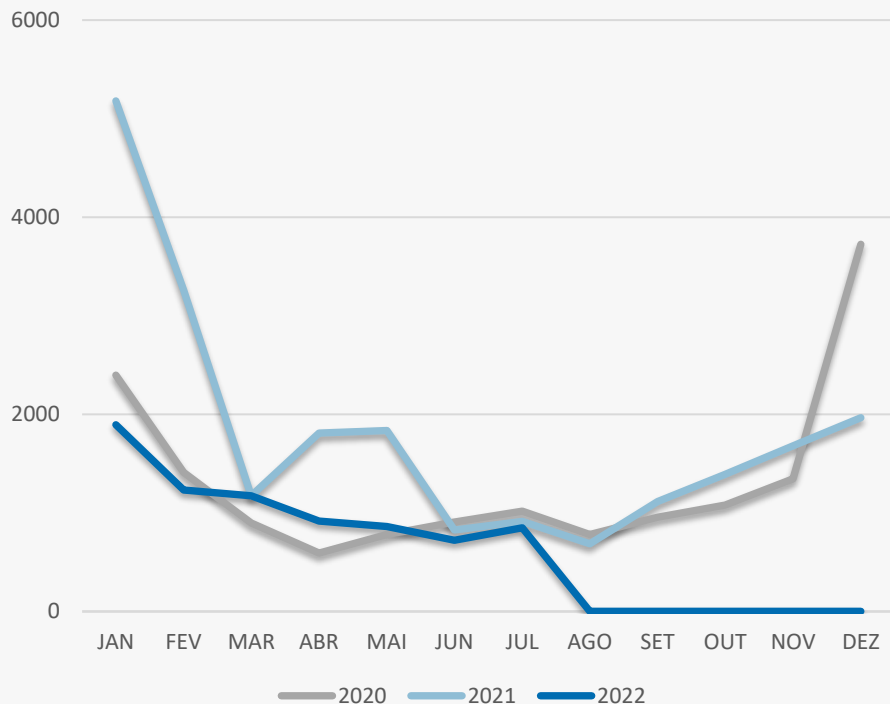
	Julho	Junho	Varição (%)
Comparativo Mensal	849	721	17,75

	2022	2021	Varição (%)
Comparativo Acumulado	7642	14987	-49,01

Comparativo
Anual



Encerramentos | Evolução Mensal



Total Anual

2020

15878

2021

21823

2022

7642

Encerramentos | Comparativo Geográfico Mensal / Acumulado

	Julho	Junho	Variação (%)	2022	2021	Variação (%)
Açores	9	6	50	73	119	-38,66
Aveiro	41	34	20,59	349	813	-57,07
Beja	4	12	-66,67	82	118	-30,51
Braga	47	54	-12,96	528	928	-43,1
Bragança	6	2	200	41	81	-49,38
Castelo Branco	8	10	-20	96	127	-24,41
Coimbra	11	19	-42,11	203	379	-46,44
Evora	8	4	100	93	170	-45,29
Faro	60	45	33,33	386	854	-54,8
Guarda	7	7	0	59	105	-43,81
Leiria	33	27	22,22	281	624	-54,97
Lisboa	255	218	16,97	2257	6491	-65,23
Madeira	60	34	76,47	494	253	95,26
Portalegre	5	3	66,67	46	126	-63,49
Porto	142	130	9,23	1506	1569	-4,02
Santarém	24	13	84,62	200	578	-65,4
Setúbal	56	61	-8,2	496	941	-47,29
Viana do Castelo	24	13	84,62	122	167	-26,95
Vila Real	15	8	87,5	124	166	-25,3
Viseu	34	21	61,9	204	372	-45,16

Encerramentos | Comparativo Sectorial Mensal / Acumulado



INFORMAÇÃO E TELECOMUNICAÇÕES

Comparativo Mensal Jul/Jun **8** **2** **300** %

Comparativo Anual 2022/2021 **71** **207** **-66** %



FINANCEIRAS E SEGUROS

8 **11** **-27** %

113 **169** **-33** %



IMOBILIARIA

73 **49** **49** %

536 **768** **-30** %



AGRICULTURA, PECUÁRIA, ÇAÇA E PESCAS

20 **20** **0** %

204 **348** **-41** %



EDUCAÇÃO

Comparativo Mensal Jul/Jun **17** **20** **-15** %

Comparativo Anual 2022/2021 **123** **223** **-45** %



ELECTRICIDADE GÁS E ÁGUA

3 **1** **200** %

19 **33** **-42** %



SAÚDE E APOIO SOCIAL

32 **24** **33,3** %

286 **459** **-38** %



SERVIÇOS

198 **167** **18,6** %

1800 **3523** **-49** %

Encerramentos | Comparativo Sectorial Mensal / Acumulado



ADMINISTRAÇÃO PÚBLICA

Comparativo Mensal Jul/Jun 0 0 0 %

Comparativo Anual 2022/2021 0 2 0 %



CONSTRUÇÃO

81 87 -6,9 %

757 1704 -56 %



COMÉRCIO POR GROSSO

68 56 21,4 %

606 1560 -61 %



INDÚSTRIAS EXTRATIVAS

1 2 -50 %

8 20 -60 %



TRANSPORTES E LOGÍSTICA

Comparativo Mensal Jul/Jun 40 31 29 %

Comparativo Anual 2022/2021 346 771 -55 %



COMÉRCIO A RETALHO

130 118 10,2 %

1281 2314 -45 %



INDÚSTRIAS TRANSFORMADORAS

59 54 9,26 %

594 1107 -46 %

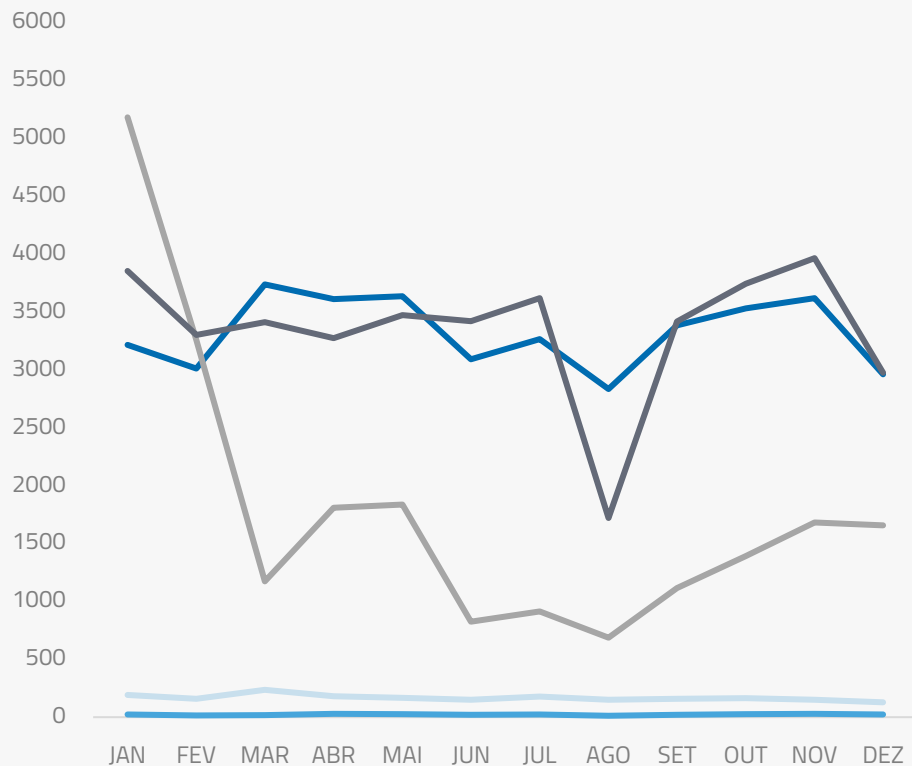


RESTAURAÇÃO E TURISMO

111 79 40,5 %

898 1779 -50 %

Análise de Tendências | Evolução Mensal



Total Anual **2021**

INSOLVÊNCIAS **2005**

PER **250**

CONSTITUIÇÕES **39899**

ENCERRAMENTOS **21514**

AÇÕES JUDICIAIS **40176**



FICHA TÉCNICA OBSERVATÓRIO INFOTRUST

O Observatório Infotrust analisa informação relativa a sociedades empresariais e outras entidades ativas, com sede em Portugal, com as naturezas jurídicas de Sociedades Anónimas, Sociedades por Quotas, Sociedades Unipessoais, Entidades Públicas, Associações, Cooperativas e outras Sociedades. Não fazem parte desta análise os empresários em nome individual.

Todas as entidades foram atualizadas com o CAE (Classificação Actividade Económica) Rev3, tendo sido também classificadas através da localização da sua sede, representando os 22 Distritos de Portugal. Os Setores de Actividade são um agrupamento criado pela Infotrust, com base na Tabela de CAE .

Apoio ao Cliente: 707 224 900

www.infotrust.pt

(+351) 21 424 90 00

geral@infotrust.pt



infotrust

SUBSCREVER OBSERVATÓRIO

www.infotrust.pt

© Copyright Infotrust | Todos os Direitos Reservados. Proibida a reprodução total ou parcial.