
OBSERVATÓRIO **INFOTRUST**

CONSTITUIÇÕES



www.infotrust.pt

© Copyright -Todos os Direitos Reservados. Propriedade Infotrust, proibida a reprodução total ou parcial.



OBSERVATÓRIO | CONSTITUIÇÕES

01. Análise de Tendências
02. Observatório Distrital
03. Observatório Sectorial

OBSERVATÓRIO INFOTRUST CONSTITUIÇÕES

O Observatório Infotrust disponibiliza a evolução diária do número de Constituições registadas em território nacional, com segmentação Geográfica e por Sector de Atividade e as respetivas comparações com o exato período homólogo.

São consideradas as entidades com processos judiciais no período indicado, com publicação no portal Citius do Ministério da Justiça.

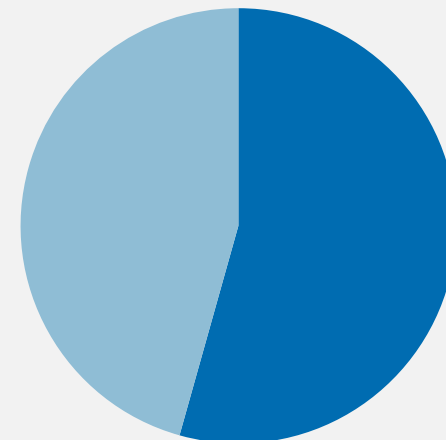
Os dados são atualizados diariamente e permitem-lhe de forma prática e eficaz, aceder a toda a informação estatística sobre a dinâmica diária das Constituições registadas em Portugal

Constituições | Comparativo Períodos Homólogos

	Julho	Junho	Variação (%)
Comparativo Mensal	3479	3468	0,32

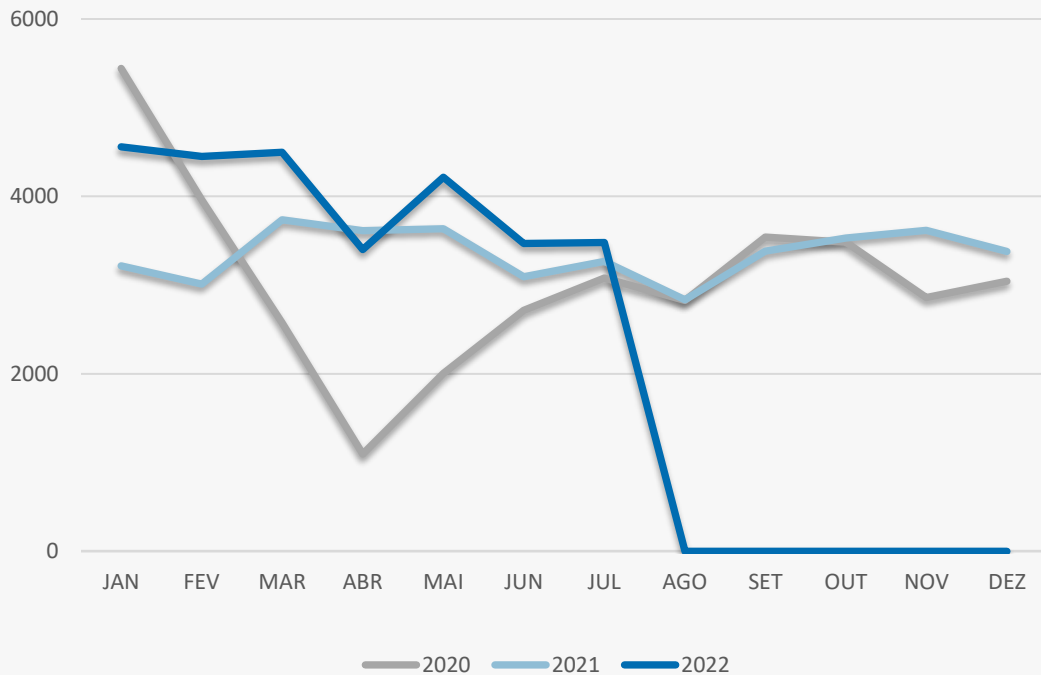
	2022	2021	Variação (%)
Comparativo Acumulado	28069	23570	19,09

Comparativo
Anual



■ 2022 ■ 2021

Constituições | Evolução Mensal



Total Anual

2020

36623

2021

40315

2022

28069

Constituições | Comparativo Geográfico Mensal / Acumulado

	Julho	Junho	Variação (%)
AÇORES	37	47	-21,28
AVEIRO	146	144	1,39
BEJA	36	58	-37,93
BRAGA	233	214	8,88
BRAGANCA	13	19	-31,58
CASTELO BRANCO	32	26	23,08
COIMBRA	90	74	21,62
EVORA	34	26	30,77
FARO	182	216	-15,74
GUARDA	22	15	46,67
LEIRIA	103	132	-21,97
LISBOA	1307	1246	4,9
MADEIRA	88	120	-26,67
PORTALEGRE	30	29	3,45
PORTO	607	589	3,06
SANTAREM	92	99	-7,07
SETUBAL	281	269	4,46
VIANA DO CASTELO	51	53	-3,77
VILA REAL	35	31	12,9
VISEU	55	59	-6,78

	2022	2021	Variação (%)
	323	278	16,19
	1247	1118	11,54
	356	313	13,74
	1965	1858	5,76
	212	263	-19,39
	290	297	-2,36
	730	620	17,74
	288	300	-4
	1704	1278	33,33
	184	189	-2,65
	1013	947	6,97
	9639	7110	35,57
	849	691	22,87
	202	179	12,85
	4733	4312	9,76
	796	753	5,71
	2212	1709	29,43
	461	457	0,88
	299	258	15,89
	532	583	-8,75

Constituições | Comparativo Sectorial Mensal / Acumulado



INFORMAÇÃO E TELECOMUNICAÇÕES

Comparativo Mensal Jul/Jun **37** **36** 2,78 %

Comparativo Anual 2022/2021 **324** **284** 14,08 %



FINANCEIRAS E SEGUROS

46 **49** -6,12 %

343 **370** -7,3 %



IMOBILIARIA

381 **399** -4,51 %

3211 **2673** 20,13 %



AGRICULTURA, PECUÁRIA, CAÇA E PESCAS

102 **92** 10,87 %

933 **947** -1,48 %



EDUCAÇÃO

Comparativo Mensal Jul/Jun **35** **30** 16,67 %

Comparativo Anual 2022/2021 **263** **241** 9,13 %



ELECTRICIDADE GÁS E ÁGUA

15 **14** 7,14 %

103 **74** 39,19 %



SAÚDE E APOIO SOCIAL

176 **155** 13,55 %

1485 **1134** 30,95 %



SERVIÇOS

902 **935** -3,53 %

7298 **5809** 25,63 %

Constituições | Comparativo Sectorial Mensal / Acumulado



ADMINISTRAÇÃO PÚBLICA

Comparativo Mensal Jul/Jun **0** **0** **0** %

Comparativo Anual 2022/2021 **5** **4** **25** %



CONSTRUÇÃO

360 **383** -6,01 %

3261 **2903** 12,33 %



COMÉRCIO POR GROSSO

205 **179** 14,53 %

1508 **1346** 12,04 %



INDÚSTRIAS EXTRATIVAS

4 **2** **100** %

20 **20** **0** %



TRANSPORTES E LOGÍSTICA

Comparativo Mensal Jul/Jun **385** **341** 12,9 %

Comparativo Anual 2022/2021 **2247** **989** 127,2 %



COMÉRCIO A RETALHO

342 **354** -3,39 %

2897 **3257** -11,1 %



INDÚSTRIAS TRANSFORMADORAS

146 **136** 7,35 %

1333 **1294** 3,01 %

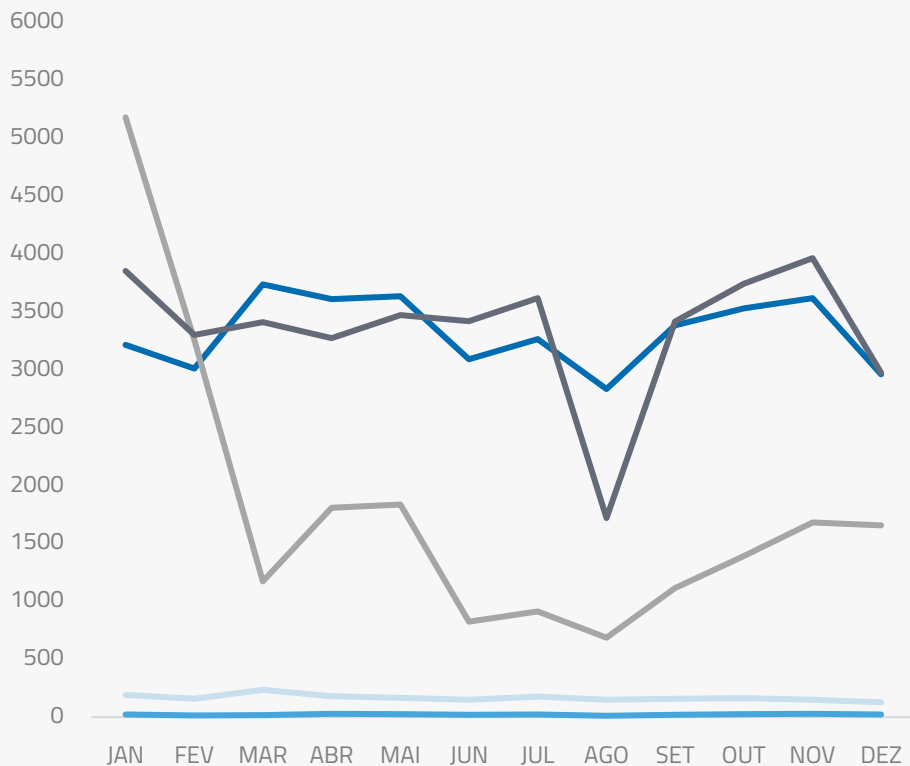


RESTAURAÇÃO E TURISMO

341 **362** -5,8 %

2829 **2225** 27,15 %

Análise de Tendências | Evolução Mensal



Total Anual **2021**

INSOLVÊNCIAS **2005**

PER **250**

CONSTITUIÇÕES **39899**

ENCERRAMENTOS **21514**

AÇÕES JUDICIAIS **40176**



FICHA TÉCNICA OBSERVATÓRIO INFOTRUST

O Observatório Infotrust analisa informação relativa a sociedades empresariais e outras entidades ativas, com sede em Portugal, com as naturezas jurídicas de Sociedades Anónimas, Sociedades por Quotas, Sociedades Unipessoais, Entidades Públicas, Associações, Cooperativas e outras Sociedades. Não fazem parte desta análise os empresários em nome individual.

Todas as entidades foram atualizadas com o CAE (Classificação Actividade Económica) Rev3, tendo sido também classificadas através da localização da sua sede, representando os 22 Distritos de Portugal. Os Setores de Actividade são um agrupamento criado pela Infotrust, com base na Tabela de CAE .

Apoio ao Cliente: 707 224 900

www.infotrust.pt

(+351) 21 424 90 00

geral@infotrust.pt



infotrust

SUBSCREVER OBSERVATÓRIO

www.infotrust.pt

© Copyright Infotrust | Todos os Direitos Reservados. Proibida a reprodução total ou parcial.