
OBSERVATÓRIO **INFOTRUST**

AÇÕES JUDICIAIS



www.infotrust.pt

© Copyright - Todos os Direitos Reservados. Propriedade Infotrust, proibida a reprodução total ou parcial.



OBSERVATÓRIO | AÇÕES JUDICIAIS

01. Análise de Tendências
02. Observatório Distrital
03. Observatório Sectorial

OBSERVATÓRIO INFOTRUST AÇÕES JUDICIAIS

O Observatório Infotrust disponibiliza a evolução diária do número de Ações Judiciais registadas em território nacional, com segmentação Geográfica e por Sector de Atividade e as respetivas comparações com o exato período homólogo.

São consideradas as entidades com processos judiciais no período indicado, com publicação no portal Citius do Ministério da Justiça.

Os dados são atualizados diariamente e permitem-lhe de forma prática e eficaz, aceder a toda a informação estatística sobre a dinâmica diária das Ações Judiciais registadas em Portugal

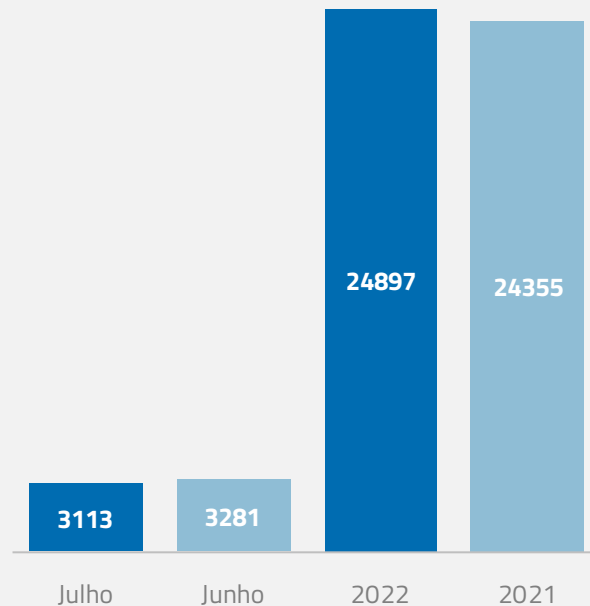
Ações Judiciais | Comparativo Períodos Homólogos

	Julho	Junho	Variação (%)
Comparativo Mensal	3113	3281	-5,12

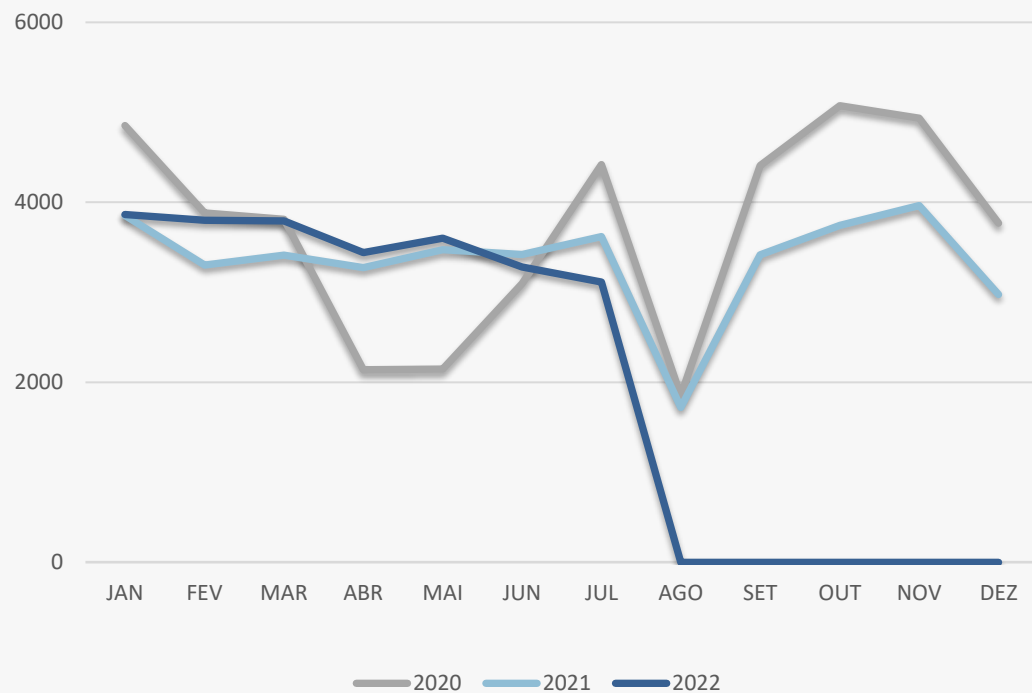
	2022	2021	Variação (%)
Comparativo Acumulado	24897	24355	2,23

Comparativo Mensal

Comparativo Acumulado



Ações Judiciais | Evolução Mensal



Total Anual

2020

44384

2021

40176

2022

24897

Ações Judiciais | Comparativo Geográfico Mensal / Acumulado

	Julho	Junho	Variação (%)	2022	2021	Variação (%)
AÇORES	38	31	22,58	288	260	10,77
AVEIRO	196	177	10,73	1518	1468	3,41
BEJA	28	41	-31,71	244	182	34,07
BRAGA	267	297	-10,10	2230	2274	-1,93
BRAGANCA	20	26	-23,08	190	186	2,15
CASTELO BRANCO	40	50	-20,00	324	291	11,34
COIMBRA	118	112	5,36	886	840	5,48
EVORA	30	31	-3,23	286	254	12,6
FARO	126	132	-4,55	1052	1080	-2,59
GUARDA	28	38	-26,32	223	199	12,06
LEIRIA	145	150	-3,33	1059	1021	3,72
LISBOA	906	924	-1,95	7241	7245	-0,06
MADEIRA	70	70	0,00	497	540	-7,96
PORTALEGRE	24	16	50,00	157	164	-4,27
PORTO	594	662	-10,27	4975	4688	6,12
SANTAREM	125	134	-6,72	886	800	10,75
SETUBAL	194	185	4,86	1428	1438	-0,7
VIANA DO CASTELO	53	71	-25,35	443	420	5,48
VILA REAL	42	51	-17,65	352	337	4,45
UISEU	66	71	-7,04	574	611	-6,06

Ações Judiciais | Comparativo Sectorial Mensal / Acumulado



INFORMAÇÃO E TELECOMUNICAÇÕES

Comparativo Mensal Jul/Jun **27** **22** **22,7** %

Comparativo Anual 2022 / 2021 **193** **207** **-6,76** %



FINANCEIRAS E SEGUROS

85 **83** **2,41** %

656 **668** **-1,8** %



IMOBILIARIA

157 **181** **-13,3** %

1401 **1326** **5,66** %



AGRICULTURA, PECUÁRIA, ÇAÇA E PISCAS

100 **86** **16,3** %

711 **646** **10,06** %



EDUCAÇÃO

Comparativo Mensal Jul/Jun **40** **42** **-4,76** %

Comparativo Anual 2022 / 2021 **275** **260** **5,77** %



ELECTRICIDADE GÁS E ÁGUA

9 **14** **-35,7** %

90 **101** **-10,9** %



SAÚDE E APOIO SOCIAL

96 **105** **-8,57** %

808 **783** **3,19** %



SERVIÇOS

457 **480** **-4,79** %

3634 **3706** **-1,94** %

Ações Judiciais | Comparativo Sectorial Mensal / Acumulado



ADMINISTRAÇÃO PÚBLICA

Comparativo Mensal Jul/Jun **24** **27** **-11,1** %

Comparativo Anual 2022 / 2021 **190** **246** **-22,8** %



CONSTRUÇÃO

444 **496** **-10,5** %

3773 **3312** **13,92** %



COMÉRCIO POR GROSSO

220 **263** **-16,4** %

1896 **1917** **-1,1** %



INDÚSTRIAS EXTRATIVAS

11 **9** **22,2** %

78 **64** **21,88** %



TRANSPORTES E LOGÍSTICA

Comparativo Mensal Jul/Jun **238** **247** **-3,64** %

Comparativo Anual 2022 / 2021 **1911** **1890** **1,11** %



COMÉRCIO A RETALHO

419 **386** **8,55** %

3020 **2937** **2,83** %



INDÚSTRIAS TRANSFORMADORAS

403 **433** **-6,93** %

3135 **3092** **1,39** %

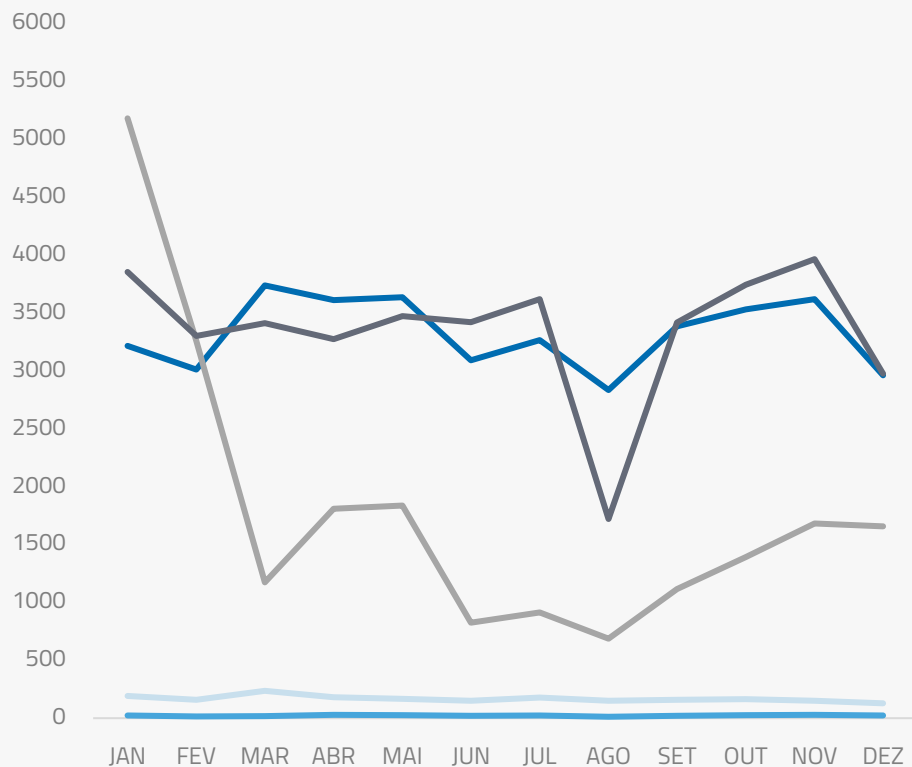


RESTAURAÇÃO E TURISMO

375 **396** **-5,3** %

3053 **3072** **-0,62** %

Análise de Tendências | Evolução Mensal



Total Anual **2021**

INSOLVÊNCIAS **2005**

PER **250**

CONSTITUIÇÕES **39899**

ENCERRAMENTOS **21514**

AÇÕES JUDICIAIS **40176**



FICHA TÉCNICA OBSERVATÓRIO INFOTRUST

O Observatório Infotrust analisa informação relativa a sociedades empresariais e outras entidades ativas, com sede em Portugal, com as naturezas jurídicas de Sociedades Anónimas, Sociedades por Quotas, Sociedades Unipessoais, Entidades Públicas, Associações, Cooperativas e outras Sociedades. Não fazem parte desta análise os empresários em nome individual.

Todas as entidades foram atualizadas com o CAE (Classificação Actividade Económica) Rev3., tendo sido também classificadas através da localização da sua sede, representando os 22 Distritos de Portugal. Os Setores de Actividade são um agrupamento criado pela Infotrust, com base na Tabela de CAE .

Apoio ao Cliente: 707 224 900

www.infotrust.pt

(+351) 21 424 90 00

geral@infotrust.pt



infotrust

SUBSCREVER OBSERVATÓRIO

www.infotrust.pt

© Copyright Infotrust | Todos os Direitos Reservados. Proibida a reprodução total ou parcial.