

---

# OBSERVATÓRIO **INFOTRUST**

## INSOLVÊNCIAS



[www.infotrust.pt](http://www.infotrust.pt)

© Copyright -Todos os Direitos Reservados. Propriedade Infotrust, proibida a reprodução total ou parcial.



## OBSERVATÓRIO | INSOLVÊNCIAS

01. Análise de Tendências
02. Observatório Distrital
03. Observatório Sectorial

## OBSERVATÓRIO INFOTRUST INSOLVÊNCIAS

O Observatório Infotrust disponibiliza a evolução diária do número de Insolvências registadas em território nacional, com segmentação Geográfica e por Sector de Atividade e as respetivas comparações com o exato período homólogo.

São consideradas as entidades com processos judiciais no período indicado, com publicação no portal Citius do Ministério da Justiça.

Os dados são atualizados diariamente e permitem-lhe de forma prática e eficaz, aceder a toda a informação estatística sobre a dinâmica diária de Insolvências registadas em Portugal.

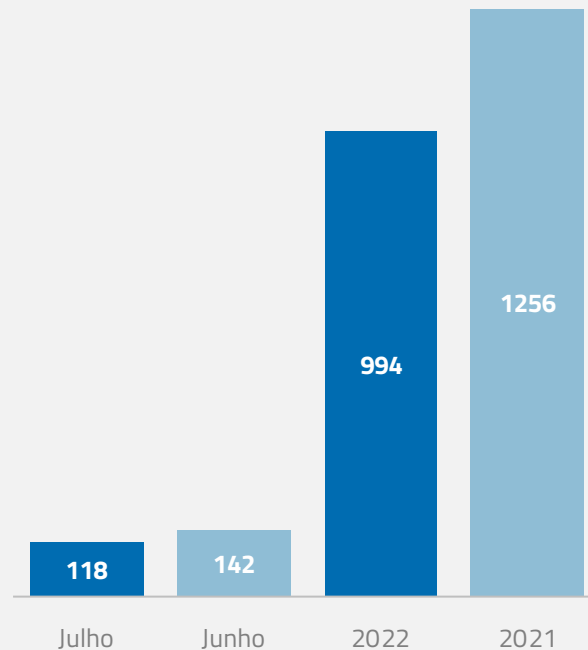
## Insolvências | Comparativo Períodos Homólogos

	Julho	Junho	Variação (%)
<b>Comparativo Mensal</b>	<b>118</b>	<b>142</b>	<b>-16,9</b>

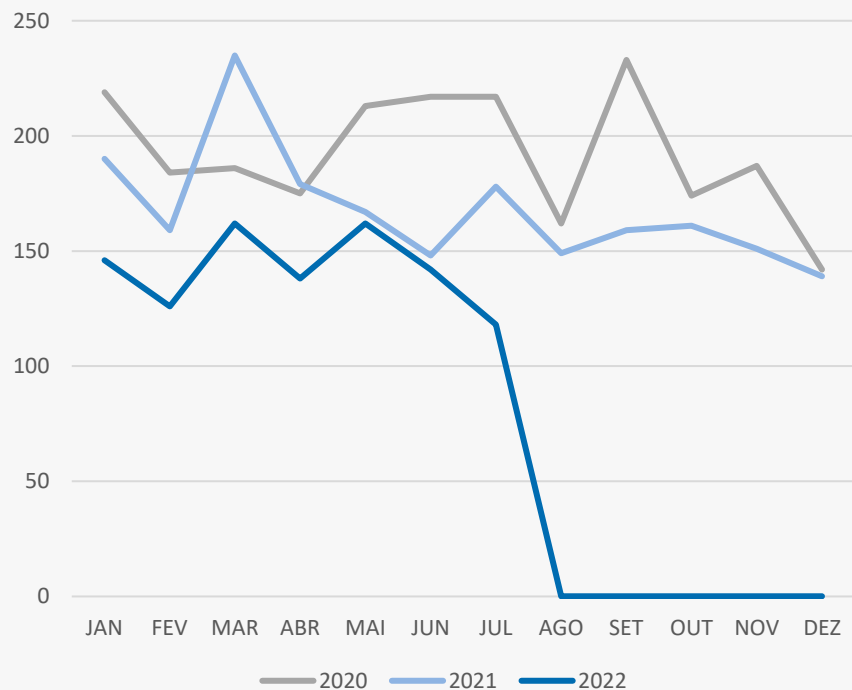
	2022	2021	Variação (%)
<b>Comparativo Acumulado</b>	<b>994</b>	<b>1256</b>	<b>-20,86</b>

Comparativo Mensal

Comparativo Acumulado



## Insolvências | Evolução Mensal



Total Anual

2020

2309

2021

2015

2022

994

## Insolvências | Comparativo Geográfico Mensal / Acumulado

	Julho	Junho	Variação (%)
Açores	2	2	0
Aveiro	11	8	37,5
Beja	0	1	-100
Braga	19	15	26,67
Bragança	1	4	-75
Castelo Branco	1	9	-88,89
Coimbra	4	9	-55,56
Evora	0	2	-100
Faro	3	6	-50
Guarda	3	2	50
Leiria	3	4	-25
Lisboa	26	31	13
Madeira	3	4	-25
Portalegre	0	0	0
Porto	29	22	31,82
Santarém	3	6	-50
Setúbal	1	7	-85,71
Viana do Castelo	2	4	-50
Vila Real	2	2	0
Viseu	5	4	25

	2022	2021	Variação (%)
	13	16	-18,75
	79	87	-9,2
	8	8	0
	105	185	-43,24
	9	4	125
	26	26	0
	39	42	-7,14
	8	11	-27,27
	39	30	30
	9	11	-18,18
	38	52	-26,92
	228	250	-8,8
	29	30	-3,33
	7	12	-41,67
	218	321	-32,09
	33	38	-13,16
	51	67	-23,88
	19	14	35,71
	11	16	-31,25
	25	36	-30,56

## Insolvências | Comparativo Sectorial Mensal / Acumulado



### INFORMAÇÃO E TELECOMUNICAÇÕES

Comparativo Mensal Jul/Jun **0** **1** **-100** %

Comparativo Anual 2022 / 2021 **4** **11** **-63,6** %



### FINANCEIRAS E SEGUROS

Comparativo Mensal Jul/Jun **0** **2** **-100** %

Comparativo Anual 2022 / 2021 **9** **8** **12,5** %



### IMOBILIARIA

Comparativo Mensal Jul/Jun **2** **3** **-33,3** %

Comparativo Anual 2022 / 2021 **29** **31** **-6,45** %



### AGRICULTURA, PECUÁRIA, CAÇA E PESCAS

Comparativo Mensal Jul/Jun **2** **2** **0** %

Comparativo Anual 2022 / 2021 **26** **27** **-3,7** %



### EDUCAÇÃO

Comparativo Mensal Jul/Jun **3** **0** **0** %

Comparativo Anual 2022 / 2021 **5** **28** **-82,1** %



### ELECTRICIDADE GÁS E ÁGUA

Comparativo Mensal Jul/Jun **0** **0** **0** %

Comparativo Anual 2022 / 2021 **1** **5** **-80** %



### SAÚDE E APOIO SOCIAL

Comparativo Mensal Jul/Jun **2** **4** **-50** %

Comparativo Anual 2022 / 2021 **23** **25** **-8** %



### SERVIÇOS

Comparativo Mensal Jul/Jun **20** **17** **17,65** %

Comparativo Anual 2022 / 2021 **124** **164** **-24,4** %

## Insolvências | Comparativo Sectorial Mensal / Acumulado



### ADMINISTRAÇÃO PÚBLICA

Comparativo Mensal Jul/Jun 0 0 0 %

Comparativo Anual 2022 / 2021 0 1 0 %



### CONSTRUÇÃO

11 25 -56 %

114 135 -15,6 %



### COMÉRCIO POR GROSSO

10 13 30 %

91 128 -28,9 %



### INDÚSTRIAS EXTRATIVAS

0 1 -100 %

2 2 0 %



### TRANSPORTES E LOGÍSTICA

Comparativo Mensal Jul/Jun 8 8 0 %

Comparativo Anual 2022 / 2021 68 52 30,77 %



### COMÉRCIO A RETALHO

23 22 4,55 %

151 199 -24,1 %



### INDÚSTRIAS TRANSFORMADORAS

18 23 -21,7 %

184 238 -22,7 %

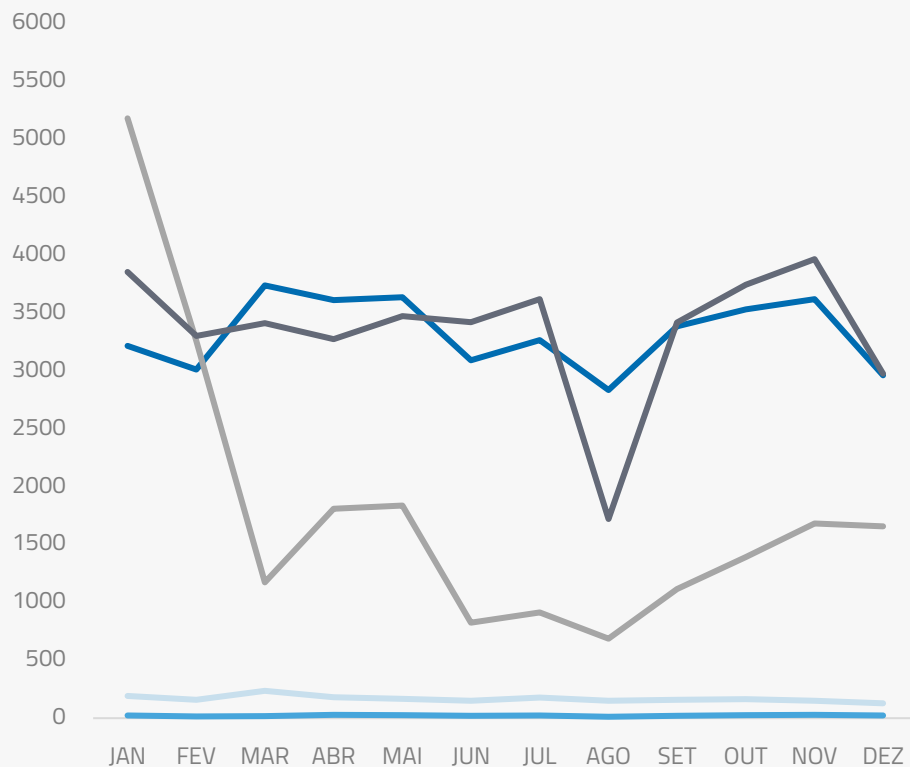


### RESTAURAÇÃO E TURISMO

15 21 -28,6 %

146 183 -20,2 %

## Análise de Tendências | Evolução Mensal



Total Anual **2021**

INSOLVÊNCIAS **2005**

PER **250**

CONSTITUIÇÕES **39899**

ENCERRAMENTOS **21514**

AÇÕES JUDICIAIS **40176**





## FICHA TÉCNICA OBSERVATÓRIO INFOTRUST

O Observatório Infotrust analisa informação relativa a sociedades empresariais e outras entidades ativas, com sede em Portugal, com as naturezas jurídicas de Sociedades Anónimas, Sociedades por Quotas, Sociedades Unipessoais, Entidades Públicas, Associações, Cooperativas e outras Sociedades. Não fazem parte desta análise os empresários em nome individual.

Todas as entidades foram atualizadas com o CAE (Classificação Actividade Económica) Rev3, tendo sido também classificadas através da localização da sua sede, representando os 22 Distritos de Portugal. Os Setores de Actividade são um agrupamento criado pela Infotrust, com base na Tabela de CAE .

Apoio ao Cliente: 707 224 900

[www.infotrust.pt](http://www.infotrust.pt)

(+351) 21 424 90 00

[geral@infotrust.pt](mailto:geral@infotrust.pt)



**infotrust**

SUBSCREVER OBSERVATÓRIO

[www.infotrust.pt](http://www.infotrust.pt)

© Copyright Infotrust | Todos os Direitos Reservados. Proibida a reprodução total ou parcial.