

---

# OBSERVATÓRIO **INFOTRUST**

## ENCERRAMENTOS



[www.infotrust.pt](http://www.infotrust.pt)

© Copyright -Todos os Direitos Reservados. Propriedade Infotrust, proibida a reprodução total ou parcial.



## OBSERVATÓRIO | ENCERRAMENTOS

01. Análise de Tendências
02. Observatório Distrital
03. Observatório Sectorial

## OBSERVATÓRIO INFOTRUST ENCERRAMENTOS

O Observatório Infotrust disponibiliza a evolução diária do número de Encerramentos registadas em território nacional, com segmentação Geográfica e por Sector de Atividade e as respetivas comparações com o exato período homólogo.

São consideradas as entidades com processos judiciais no período indicado, com publicação no portal Citius do Ministério da Justiça.

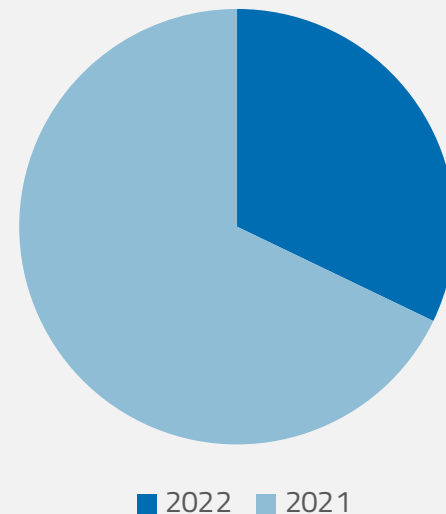
Os dados são atualizados diariamente e permitem-lhe de forma prática e eficaz, aceder a toda a informação estatística sobre a dinâmica diária dos Encerramento registadas em Portugal.

## Encerramentos | Comparativo Períodos Homólogos

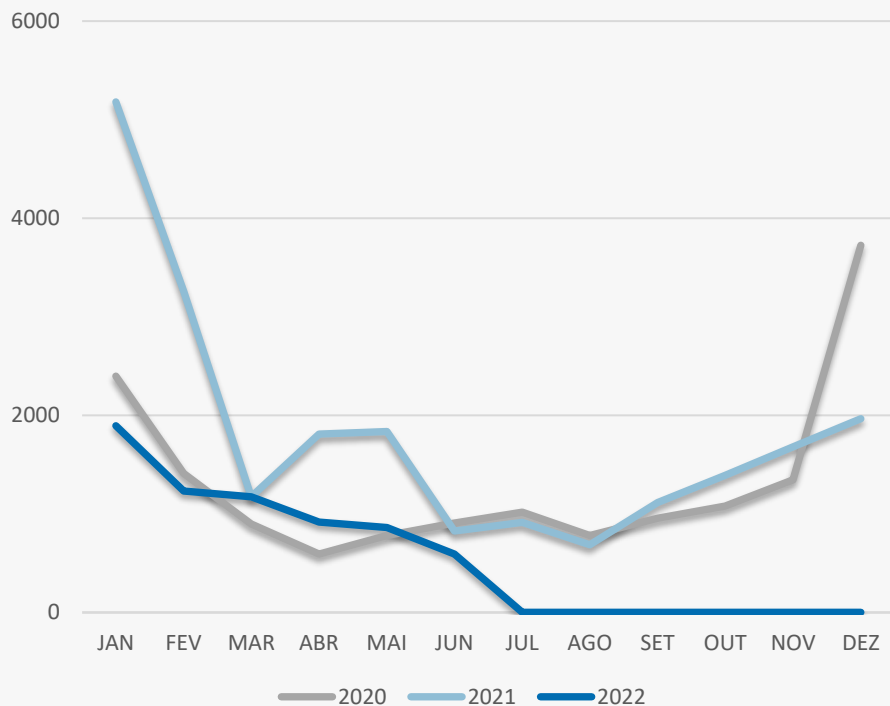
	Junho	Maio	Varição (%)
<b>Comparativo Mensal</b>	<b>591</b>	<b>860</b>	<b>-31,28</b>

	2022	2021	Varição (%)
<b>Comparativo Acumulado</b>	<b>6663</b>	<b>14075</b>	<b>-52,66</b>

Comparativo  
Anual



## Encerramentos | Evolução Mensal



Total Anual

2020

15878

2021

21823

2022

6663

## Encerramentos | Comparativo Geográfico Mensal / Acumulado

	Junho	Maio	Variação (%)	2022	2021	Variação (%)
Açores	4	2	100	62	112	-44,64
Aveiro	27	39	-30,77	301	763	-60,55
Beja	11	10	10	77	108	-28,7
Braga	42	55	-23,64	469	851	-44,89
Bragança	2	6	-66,67	35	72	-51,39
Castelo Branco	7	17	-58,82	85	115	-26,09
Coimbra	15	23	-34,78	188	354	-46,89
Evora	3	12	-75	84	164	-48,78
Faro	40	36	11,11	321	806	-60,17
Guarda	4	4	0	49	97	-49,48
Leiria	24	35	-31,43	245	600	-59,17
Lisboa	183	249	-26,51	1967	6234	-68,45
Madeira	29	56	-48,21	429	212	102,36
Portalegre	1	5	-80	39	109	-64,22
Porto	109	165	-33,94	1343	1361	-1,32
Santarém	12	23	-47,83	175	557	-68,58
Setúbal	46	62	-25,81	425	897	-52,62
Viana do Castelo	8	17	-52,94	93	153	-39,22
Vila Real	7	18	-61,11	108	151	-28,48
Viseu	17	26	-34,62	166	353	-52,97

## Encerramentos | Comparativo Sectorial Mensal / Acumulado



### INFORMAÇÃO E TELECOMUNICAÇÕES

Comparativo Mensal Jun/Mai 2 11 -82 %

Comparativo Anual 2022/2021 63 194 -68 %



### FINANCEIRAS E SEGUROS

9 16 -44 %

103 164 -37 %



### IMOBILIARIA

39 40 -2,5 %

453 709 -36 %



### AGRICULTURA, PECUÁRIA, ÇAÇA E PESCAS

18 15 20 %

182 319 -43 %



### EDUCAÇÃO

Comparativo Mensal Jun/Mai 16 8 100 %

Comparativo Anual 2022/2021 102 213 -52 %



### ELECTRICIDADE GÁS E ÁGUA

1 0 0 %

16 33 -52 %



### SAÚDE E APOIO SOCIAL

20 29 -31 %

250 419 -40 %



### SERVIÇOS

137 205 -33 %

1572 3300 -52 %

## Encerramentos | Comparativo Sectorial Mensal / Acumulado



### ADMINISTRAÇÃO PÚBLICA

Comparativo Mensal Jun/Mai **0** **0** **0** %

Comparativo Anual 2022/2021 **0** **2** **0** %



### CONSTRUÇÃO

**71** **88** **-19** %

**660** **1630** **-60** %



### COMÉRCIO POR GROSSO

**45** **80** **-44** %

**527** **1469** **-64** %



### INDÚSTRIAS EXTRATIVAS

**2** **0** **0** %

**7** **18** **-61** %



### TRANSPORTES E LOGÍSTICA

Comparativo Mensal Jun/Mai **23** **44** **-48** %

Comparativo Anual 2022/2021 **298** **725** **-59** %



### COMÉRCIO A RETALHO

**92** **158** **-42** %

**1125** **2181** **-48** %



### INDÚSTRIAS TRANSFORMADORAS

**48** **62** **-23** %

**529** **1022** **-48** %

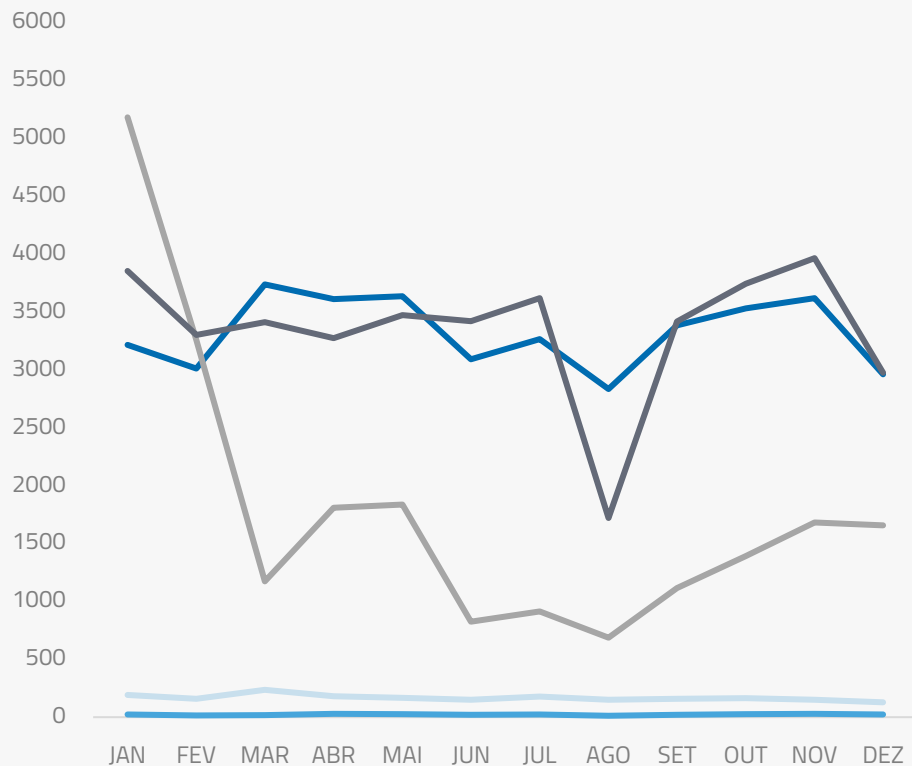


### RESTAURAÇÃO E TURISMO

**68** **104** **-35** %

**776** **1677** **-54** %

## Análise de Tendências | Evolução Mensal



Total Anual **2021**

INSOLVÊNCIAS **2005**

PER **250**

CONSTITUIÇÕES **39899**

ENCERRAMENTOS **21514**

AÇÕES JUDICIAIS **40176**





## FICHA TÉCNICA OBSERVATÓRIO INFOTRUST

O Observatório Infotrust analisa informação relativa a sociedades empresariais e outras entidades ativas, com sede em Portugal, com as naturezas jurídicas de Sociedades Anónimas, Sociedades por Quotas, Sociedades Unipessoais, Entidades Públicas, Associações, Cooperativas e outras Sociedades. Não fazem parte desta análise os empresários em nome individual.

Todas as entidades foram atualizadas com o CAE (Classificação Actividade Económica) Rev3, tendo sido também classificadas através da localização da sua sede, representando os 22 Distritos de Portugal. Os Setores de Actividade são um agrupamento criado pela Infotrust, com base na Tabela de CAE .

Apoio ao Cliente: 707 224 900

[www.infotrust.pt](http://www.infotrust.pt)

(+351) 21 424 90 00

[geral@infotrust.pt](mailto:geral@infotrust.pt)



**infotrust**

SUBSCREVER OBSERVATÓRIO

[www.infotrust.pt](http://www.infotrust.pt)

© Copyright Infotrust | Todos os Direitos Reservados. Proibida a reprodução total ou parcial.