

---

# OBSERVATÓRIO **INFOTRUST**

## CONSTITUIÇÕES



[www.infotrust.pt](http://www.infotrust.pt)

© Copyright -Todos os Direitos Reservados. Propriedade Infotrust, proibida a reprodução total ou parcial.



## OBSERVATÓRIO | CONSTITUIÇÕES

01. Análise de Tendências
02. Observatório Distrital
03. Observatório Sectorial

## OBSERVATÓRIO INFOTRUST CONSTITUIÇÕES

O Observatório Infotrust disponibiliza a evolução diária do número de Constituições registadas em território nacional, com segmentação Geográfica e por Sector de Atividade e as respetivas comparações com o exato período homólogo.

São consideradas as entidades com processos judiciais no período indicado, com publicação no portal Citius do Ministério da Justiça.

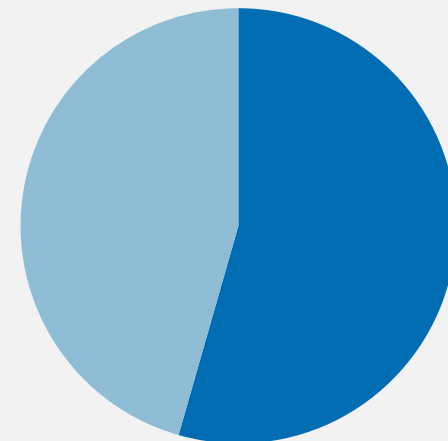
Os dados são atualizados diariamente e permitem-lhe de forma prática e eficaz, aceder a toda a informação estatística sobre a dinâmica diária das Constituições registadas em Portugal

## Constituições | Comparativo Períodos Homólogos

	Junho	Maiο	Variacão (%)
<b>Comparativo Mensal</b>	<b>3129</b>	<b>4215</b>	<b>-25,77</b>

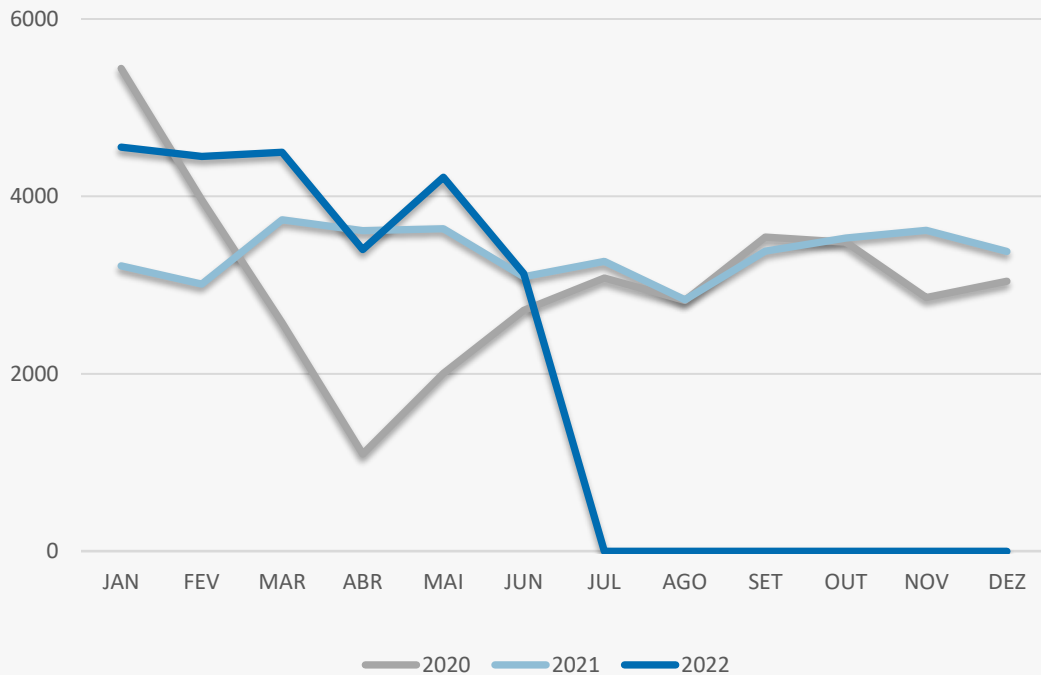
	2022	2021	Variacão (%)
<b>Comparativo Acumulado</b>	<b>24250</b>	<b>20304</b>	<b>19,43</b>

Comparativo  
Anual



■ 2022 ■ 2021

## Constituições | Evolução Mensal



Total Anual

2020

36622

2021

40315

2022

24250

## Constituições | Comparativo Geográfico Mensal / Acumulado

	Junho	Maio	Varição (%)
AÇORES	39	44	-11,36
AVEIRO	130	208	-37,5
BEJA	53	46	15,22
BRAGA	192	284	-32,39
BRAGANCA	13	35	-62,86
CASTELO BRANCO	25	46	-45,65
COIMBRA	69	104	-33,65
EVORA	24	37	-35,14
FARO	186	273	-31,87
GUARDA	12	28	-57,14
LEIRIA	120	167	-28,14
LISBOA	1140	1456	-21,7
MADEIRA	101	118	-14,41
PORTALEGRE	26	23	13,04
PORTO	528	702	-24,79
SANTAREM	92	114	-19,3
SETUBAL	246	349	-29,51
VIANA DO CASTELO	46	67	-31,34
VILA REAL	30	37	-18,92
VISEU	55	71	-22,54

	2022	2021	Varição (%)
	278	258	7,75
	1086	982	10,59
	315	282	11,7
	1710	1598	7,01
	193	243	-20,58
	258	250	3,2
	635	518	22,59
	252	259	-2,7
	1492	1111	34,29
	159	169	-5,92
	897	815	10,06
	8232	6051	36,04
	742	614	20,85
	169	150	12,67
	4065	3751	8,37
	696	658	5,78
	1903	1434	32,71
	402	395	1,77
	264	225	17,33
	473	489	-3,27

## Constituições | Comparativo Sectorial Mensal / Acumulado



### INFORMAÇÃO E TELECOMUNICAÇÕES

Comparativo Mensal Jun/Mai **35** **59** -40,7 %

Comparativo Anual 2022/2021 **288** **242** 19,01 %



### FINANCEIRAS E SEGUROS

**44** **53** -17 %

**292** **324** -9,88 %



### IMOBILIARIA

**355** **502** -29,3 %

**2790** **2261** 23,4 %



### AGRICULTURA, PECUÁRIA, ÇAÇA E PESCAS

**86** **101** -14,9 %

**825** **835** -1,2 %



### EDUCAÇÃO

Comparativo Mensal Jun/Mai **25** **37** -32,4 %

Comparativo Anual 2022/2021 **223** **204** 9,31 %



### ELECTRICIDADE GÁS E ÁGUA

**12** **19** -36,8 %

**86** **63** 36,51 %



### SAÚDE E APOIO SOCIAL

**132** **216** -38,9 %

**1286** **980** 31,22 %



### SERVIÇOS

**842** **1085** -22,4 %

**6301** **4964** 26,93 %

## Constituições | Comparativo Sectorial Mensal / Acumulado



### ADMINISTRAÇÃO PÚBLICA

Comparativo Mensal Jun/Mai **0** **1** -100 %

Comparativo Anual 2022/2021 **5** **4** 25 %



### CONSTRUÇÃO

**351** **489** -28,2 %

**2869** **2519** 13,89 %



### COMÉRCIO POR GROSSO

**164** **236** -30,5 %

**1288** **1157** 11,32 %



### INDUSTRIAS EXTRATIVAS

**0** **5** -100 %

**15** **19** -21,1 %



### TRANSPORTES E LOGÍSTICA

Comparativo Mensal Jun/Mai **305** **374** -18,5 %

Comparativo Anual 2022/2021 **1823** **836** 118,1 %



### COMÉRCIO A RETALHO

**324** **426** -23,9 %

**2525** **2860** -11,7 %



### INDUSTRIAS TRANSFORMADORAS

**122** **182** -33 %

**1173** **1143** 2,62 %

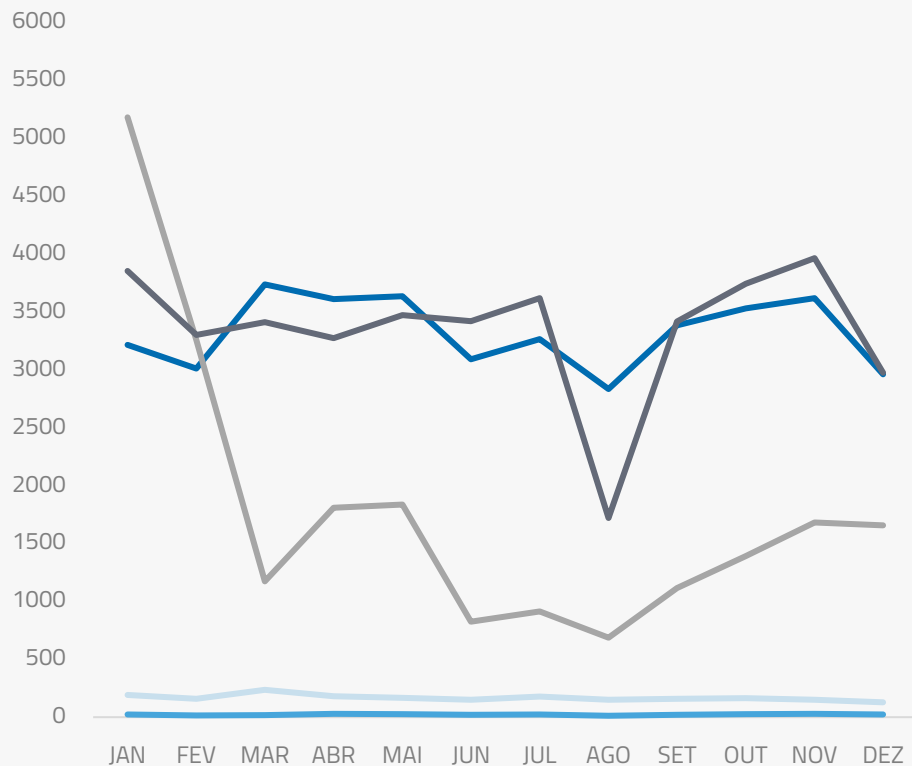


### RESTAURAÇÃO E TURISMO

**331** **429** -22,8 %

**2455** **1893** 29,69 %

## Análise de Tendências | Evolução Mensal



Total Anual **2021**

INSOLVÊNCIAS **2005**

PER **250**

CONSTITUIÇÕES **39899**

ENCERRAMENTOS **21514**

AÇÕES JUDICIAIS **40176**





## FICHA TÉCNICA OBSERVATÓRIO INFOTRUST

O Observatório Infotrust analisa informação relativa a sociedades empresariais e outras entidades ativas, com sede em Portugal, com as naturezas jurídicas de Sociedades Anónimas, Sociedades por Quotas, Sociedades Unipessoais, Entidades Públicas, Associações, Cooperativas e outras Sociedades. Não fazem parte desta análise os empresários em nome individual.

Todas as entidades foram atualizadas com o CAE (Classificação Actividade Económica) Rev3., tendo sido também classificadas através da localização da sua sede, representando os 22 Distritos de Portugal. Os Setores de Actividade são um agrupamento criado pela Infotrust, com base na Tabela de CAE .

Apoio ao Cliente: 707 224 900

[www.infotrust.pt](http://www.infotrust.pt)

(+351) 21 424 90 00

[geral@infotrust.pt](mailto:geral@infotrust.pt)



**infotrust**

SUBSCREVER OBSERVATÓRIO

[www.infotrust.pt](http://www.infotrust.pt)

© Copyright Infotrust | Todos os Direitos Reservados. Proibida a reprodução total ou parcial.