
OBSERVATÓRIO **INFOTRUST**

AÇÕES JUDICIAIS



www.infotrust.pt

© Copyright - Todos os Direitos Reservados. Propriedade Infotrust, proibida a reprodução total ou parcial.



OBSERVATÓRIO | AÇÕES JUDICIAIS

01. Análise de Tendências
02. Observatório Distrital
03. Observatório Sectorial

OBSERVATÓRIO INFOTRUST AÇÕES JUDICIAIS

O Observatório Infotrust disponibiliza a evolução diária do número de Ações Judiciais registadas em território nacional, com segmentação Geográfica e por Sector de Atividade e as respetivas comparações com o exato período homólogo.

São consideradas as entidades com processos judiciais no período indicado, com publicação no portal Citius do Ministério da Justiça.

Os dados são atualizados diariamente e permitem-lhe de forma prática e eficaz, aceder a toda a informação estatística sobre a dinâmica diária das Ações Judiciais registadas em Portugal

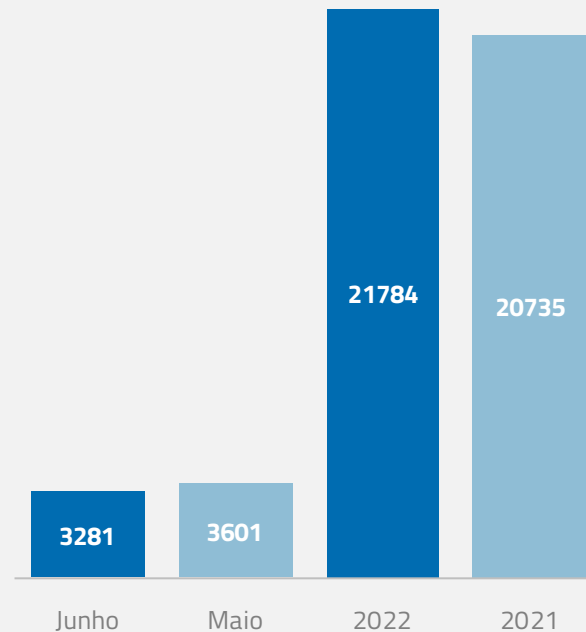
Ações Judiciais | Comparativo Períodos Homólogos

	Junho	Maio	Varição (%)
Comparativo Mensal	3281	3601	-8,89

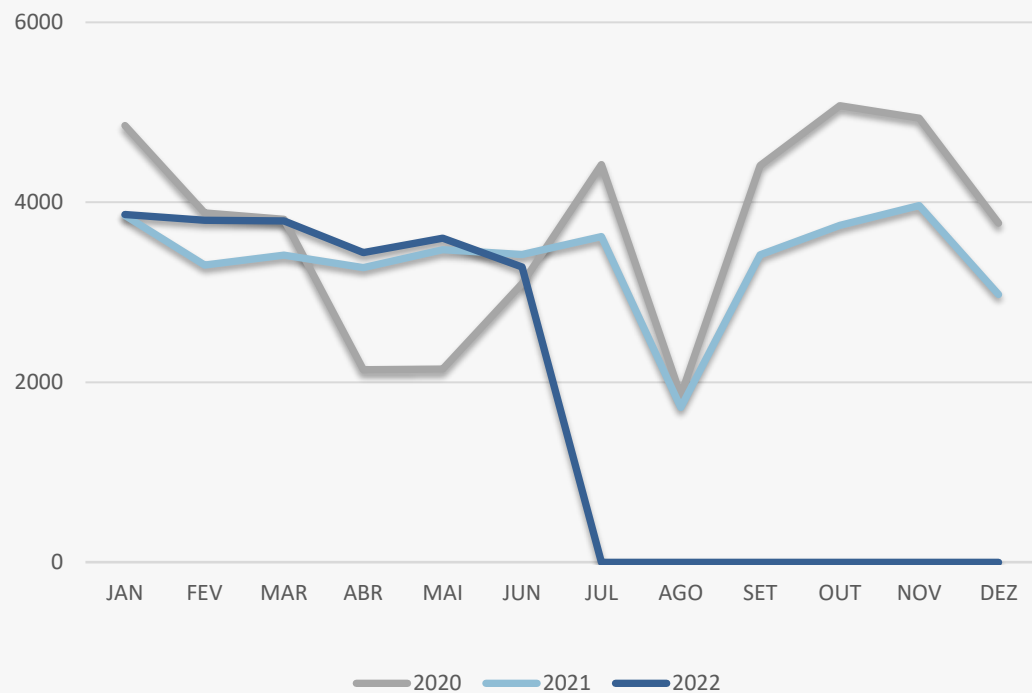
	2022	2021	Varição (%)
Comparativo Acumulado	21784	20735	5,06

Comparativo Mensal

Comparativo Acumulado



Ações Judiciais | Evolução Mensal



Total Anual

2020

44384

2021

40176

2022

21784

Ações Judiciais | Comparativo Geográfico Mensal / Acumulado

	Junho	Maio	Variação (%)	2022	2021	Variação (%)
AÇORES	31	50	-38,00	250	223	12,11
AVEIRO	177	229	-22,71	1322	1254	5,42
BEJA	41	33	24,24	216	158	36,71
BRAGA	297	333	-10,81	1961	1951	0,51
BRAGANCA	26	20	30,00	172	152	13,16
CASTELO BRANCO	50	52	-3,85	283	237	19,41
COIMBRA	112	134	-16,42	768	692	10,98
EVORA	31	43	-27,91	256	214	19,63
FARO	132	150	-12,00	926	933	-0,75
GUARDA	38	26	46,15	195	178	9,55
LEIRIA	149	143	4,20	912	877	3,99
LISBOA	927	1030	-10,00	6337	6181	2,52
MADEIRA	70	65	7,69	427	472	-9,53
PORTALEGRE	16	21	-23,81	133	138	-3,62
PORTO	660	734	-10,08	4379	3965	10,44
SANTAREM	134	139	-3,60	760	685	10,95
SETUBAL	185	179	3,35	1237	1218	1,56
VIANA DO CASTELO	71	70	1,43	391	346	13,01
VILA REAL	51	56	-8,93	310	286	8,39
UISEU	71	88	-19,32	508	531	-4,33

Ações Judiciais | Comparativo Sectorial Mensal / Acumulado



INFORMAÇÃO E TELECOMUNICAÇÕES

Comparativo Mensal Jun/Mai **22** **34** **-35,3** %

Comparativo Anual 2022 / 2021 **166** **176** **-5,68** %



FINANCEIRAS E SEGUROS

83 **107** **-22,4** %

571 567 0,71 %



IMOBILIARIA

181 **177** **2,26** %

1246 1106 12,66 %



AGRICULTURA, PECUÁRIA, ÇAÇA E PISCAS

86 **95** **-9,47** %

612 564 8,51 %



EDUCAÇÃO

Comparativo Mensal Jun/Mai **42** **41** **2,44** %

Comparativo Anual 2022 / 2021 **235** **222** **5,86** %



ELECTRICIDADE GÁS E ÁGUA

14 **9** **55,6** %

81 86 -5,81 %



SAÚDE E APOIO SOCIAL

105 **120** **-12,5** %

711 673 5,65 %



SERVIÇOS

480 **548** **-12,4** %

3173 3183 -0,31 %

Ações Judiciais | Comparativo Sectorial Mensal / Acumulado



ADMINISTRAÇÃO PÚBLICA

Comparativo Mensal Jun/Mai **27** **27** **0** %

Comparativo Anual 2022 / 2021 **166** **209** -20,6 %



CONSTRUÇÃO

496 **550** -9,82 %

3332 **2788** 19,51 %



COMÉRCIO POR GROSSO

263 **269** -2,23 %

1674 **1640** 2,07 %



INDÚSTRIAS EXTRATIVAS

9 **14** -35,7 %

67 **54** 24,07 %



TRANSPORTES E LOGÍSTICA

Comparativo Mensal Jun/Mai **247** **285** -13,3 %

Comparativo Anual 2022 / 2021 **1674** **1616** 3,59 %



COMÉRCIO A RETALHO

386 **449** -14 %

2605 **2499** 4,24 %



INDÚSTRIAS TRANSFORMADORAS

432 **452** -4,42 %

2728 **2611** 4,48 %

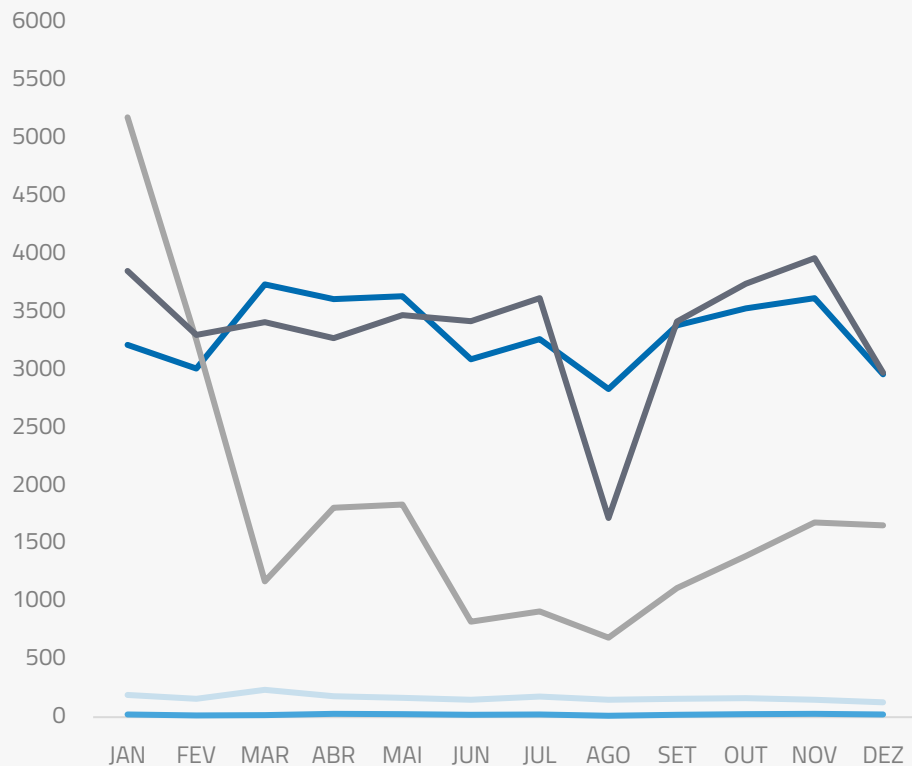


RESTAURAÇÃO E TURISMO

397 **408** -2,7 %

2678 **2630** 1,83 %

Análise de Tendências | Evolução Mensal



Total Anual **2021**

INSOLVÊNCIAS **2005**

PER **250**

CONSTITUIÇÕES **39899**

ENCERRAMENTOS **21514**

AÇÕES JUDICIAIS **40176**



FICHA TÉCNICA OBSERVATÓRIO INFOTRUST

O Observatório Infotrust analisa informação relativa a sociedades empresariais e outras entidades ativas, com sede em Portugal, com as naturezas jurídicas de Sociedades Anónimas, Sociedades por Quotas, Sociedades Unipessoais, Entidades Públicas, Associações, Cooperativas e outras Sociedades. Não fazem parte desta análise os empresários em nome individual.

Todas as entidades foram atualizadas com o CAE (Classificação Actividade Económica) Rev3, tendo sido também classificadas através da localização da sua sede, representando os 22 Distritos de Portugal. Os Setores de Actividade são um agrupamento criado pela Infotrust, com base na Tabela de CAE .

Apoio ao Cliente: 707 224 900

www.infotrust.pt

(+351) 21 424 90 00

geral@infotrust.pt



infotrust

SUBSCREVER OBSERVATÓRIO

www.infotrust.pt

© Copyright Infotrust | Todos os Direitos Reservados. Proibida a reprodução total ou parcial.