

---

# OBSERVATÓRIO **INFOTRUST**

## INSOLVÊNCIAS



[www.infotrust.pt](http://www.infotrust.pt)

© Copyright - Todos os Direitos Reservados. Propriedade Infotrust, proibida a reprodução total ou parcial.



## OBSERVATÓRIO | INSOLVÊNCIAS

01. Análise de Tendências
02. Observatório Distrital
03. Observatório Sectorial

## OBSERVATÓRIO INFOTRUST INSOLVÊNCIAS

O Observatório Infotrust disponibiliza a evolução diária do número de Insolvências registadas em território nacional, com segmentação Geográfica e por Sector de Atividade e as respetivas comparações com o exato período homólogo.

São consideradas as entidades com processos judiciais no período indicado, com publicação no portal Citius do Ministério da Justiça.

Os dados são atualizados diariamente e permitem-lhe de forma prática e eficaz, aceder a toda a informação estatística sobre a dinâmica diária de Insolvências registadas em Portugal.

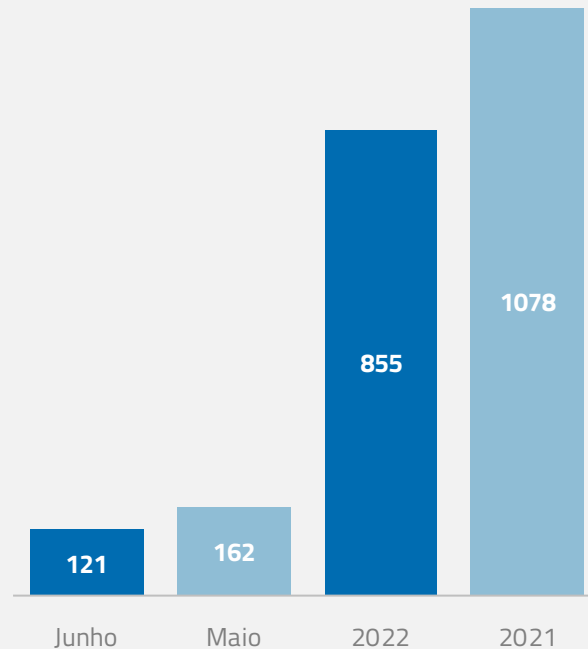
## Insolvências | Comparativo Períodos Homólogos

	Junho	Maio	Varição (%)
<b>Comparativo Mensal</b>	<b>121</b>	<b>162</b>	<b>-25,31</b>

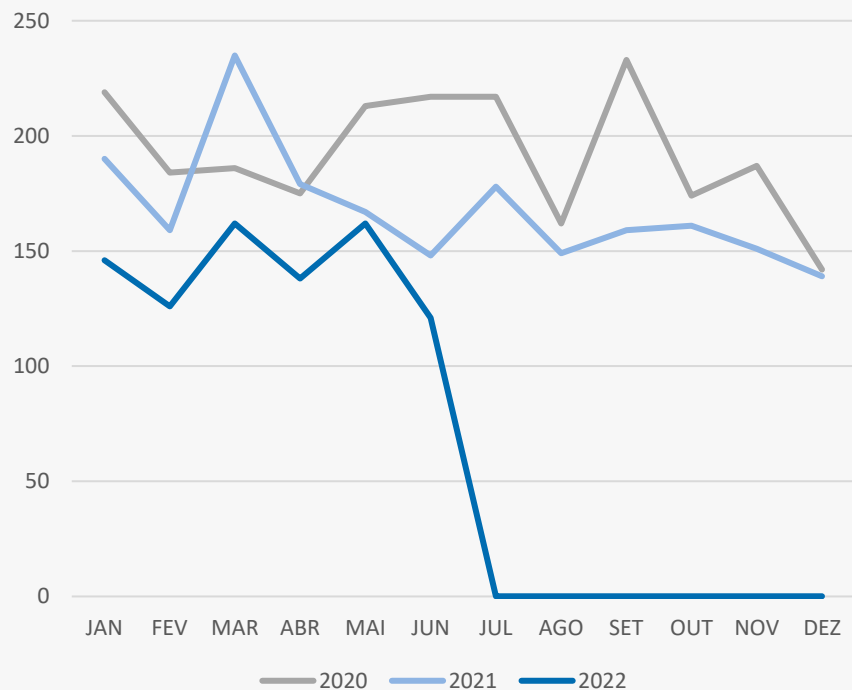
	2022	2021	Varição (%)
<b>Comparativo Acumulado</b>	<b>855</b>	<b>1078</b>	<b>-20,69</b>

Comparativo Mensal

Comparativo Acumulado



## Insolvências | Evolução Mensal



Total Anual

2020

2309

2021

2015

2022

855

## Insolvências | Comparativo Geográfico Mensal / Acumulado

	Junho	Maio	Variação (%)
Açores	1	3	-66,67
Aveiro	8	17	-52,94
Beja	1	0	0
Braga	12	11	9,09
Bragança	4	2	100
Castelo Branco	9	7	28,57
Coimbra	7	8	-12,5
Evora	2	2	0
Faro	6	5	20
Guarda	0	2	-100
Leiria	4	8	-50
Lisboa	26	39	13
Madeira	4	4	0
Portalegre	0	0	0
Porto	19	35	-45,71
Santarém	5	3	66,67
Setúbal	6	9	-33,33
Viana do Castelo	4	3	33,33
Vila Real	0	1	-100
Viseu	3	3	0

	2022	2021	Variação (%)
	10	13	-23,08
	68	76	-10,53
	8	7	14,29
	83	162	-48,77
	8	4	100
	25	21	19,05
	33	32	3,13
	8	11	-27,27
	36	26	38,46
	4	8	-50
	35	48	-27,08
	197	211	-6,64
	26	26	0
	7	11	-36,36
	186	272	-31,62
	29	25	16
	49	62	-20,97
	17	14	21,43
	7	15	-53,33
	19	34	-44,12

## Insolvências | Comparativo Sectorial Mensal / Acumulado



### INFORMAÇÃO E TELECOMUNICAÇÕES

Comparativo Mensal Jun/Mai **1** **1** **0** %

Comparativo Anual 2022 / 2021 **4** **9** **-55,6** %



### FINANCEIRAS E SEGUROS

**2** **1** **100** %

**9** **8** **12,5** %



### IMOBILIARIA

**3** **4** **-25** %

**27** **25** **8** %



### AGRICULTURA, PECUÁRIA, ÇAÇA E PESCAS

**2** **7** **-71,4** %

**24** **20** **20** %



### EDUCAÇÃO

Comparativo Mensal Jun/Mai **0** **0** **0** %

Comparativo Anual 2022 / 2021 **2** **23** **-91,3** %



### ELECTRICIDADE GÁS E ÁGUA

**0** **0** **0** %

**1** **3** **-66,7** %



### SAÚDE E APOIO SOCIAL

**4** **1** **300** %

**21** **23** **-8,7** %



### SERVIÇOS

**13** **16** **-18,8** %

**100** **138** **-27,5** %

## Insolvências | Comparativo Sectorial Mensal / Acumulado



### ADMINISTRAÇÃO PÚBLICA

Comparativo Mensal Jun/Mai    **0**    **0**    **0**    %

Comparativo Anual 2022 / 2021    **0**    **1**    **0**    %



### CONSTRUÇÃO

**19**    **17**    **11,76**    %

**97**    **113**    **-14,2**    %



### COMÉRCIO POR GROSSO

**8**    **14**    **-42,9**    %

**76**    **116**    **-34,5**    %



### INDÚSTRIAS EXTRATIVAS

**1**    **0**    **0**    %

**2**    **2**    **0**    %



### TRANSPORTES E LOGÍSTICA

Comparativo Mensal Jun/Mai    **8**    **12**    **-33,3**    %

Comparativo Anual 2022 / 2021    **60**    **41**    **46,34**    %



### COMÉRCIO A RETALHO

**19**    **29**    **-34,5**    %

**125**    **166**    **-24,7**    %



### INDÚSTRIAS TRANSFORMADORAS

**18**    **26**    **-30,8**    %

**161**    **214**    **-24,8**    %

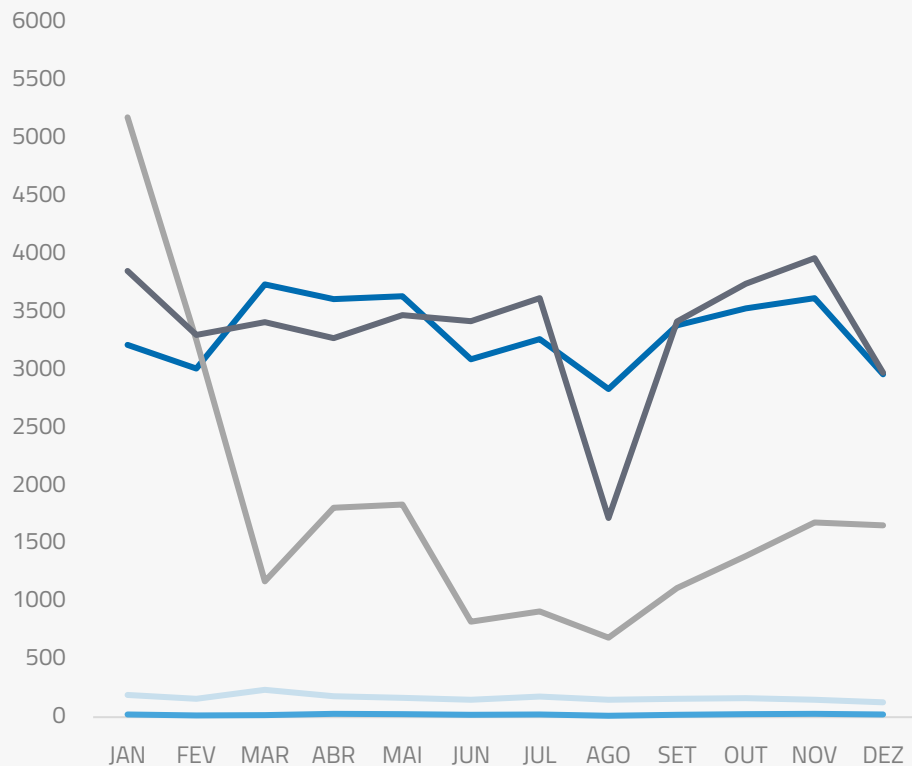


### RESTAURAÇÃO E TURISMO

**21**    **29**    **-27,6**    %

**131**    **160**    **-18,1**    %

## Análise de Tendências | Evolução Mensal



Total Anual **2021**

INSOLVÊNCIAS **2005**

PER **250**

CONSTITUIÇÕES **39899**

ENCERRAMENTOS **21514**

AÇÕES JUDICIAIS **40176**





## FICHA TÉCNICA OBSERVATÓRIO INFOTRUST

O Observatório Infotrust analisa informação relativa a sociedades empresariais e outras entidades ativas, com sede em Portugal, com as naturezas jurídicas de Sociedades Anónimas, Sociedades por Quotas, Sociedades Unipessoais, Entidades Públicas, Associações, Cooperativas e outras Sociedades. Não fazem parte desta análise os empresários em nome individual.

Todas as entidades foram atualizadas com o CAE (Classificação Actividade Económica) Rev3, tendo sido também classificadas através da localização da sua sede, representando os 22 Distritos de Portugal. Os Setores de Actividade são um agrupamento criado pela Infotrust, com base na Tabela de CAE .

Apoio ao Cliente: 707 224 900

[www.infotrust.pt](http://www.infotrust.pt)

(+351) 21 424 90 00

[geral@infotrust.pt](mailto:geral@infotrust.pt)



**infotrust**

SUBSCREVER OBSERVATÓRIO

[www.infotrust.pt](http://www.infotrust.pt)

© Copyright Infotrust | Todos os Direitos Reservados. Proibida a reprodução total ou parcial.