
OBSERVATÓRIO **INFOTRUST**

ENCERRAMENTOS



www.infotrust.pt

© Copyright -Todos os Direitos Reservados. Propriedade Infotrust, proibida a reprodução total ou parcial.



OBSERVATÓRIO | ENCERRAMENTOS

01. Análise de Tendências
02. Observatório Distrital
03. Observatório Sectorial

OBSERVATÓRIO INFOTRUST ENCERRAMENTOS

O Observatório Infotrust disponibiliza a evolução diária do número de Encerramentos registadas em território nacional, com segmentação Geográfica e por Sector de Atividade e as respetivas comparações com o exato período homólogo.

São consideradas as entidades com processos judiciais no período indicado, com publicação no portal Citius do Ministério da Justiça.

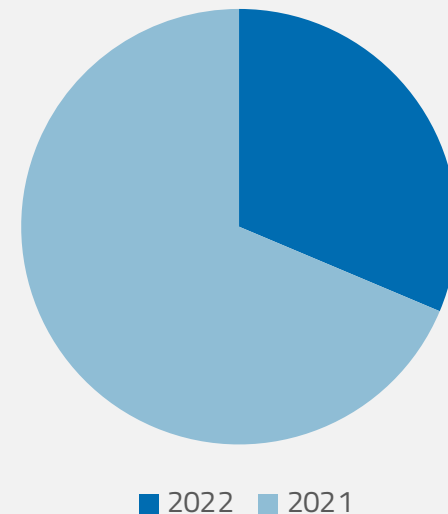
Os dados são atualizados diariamente e permitem-lhe de forma prática e eficaz, aceder a toda a informação estatística sobre a dinâmica diária dos Encerramento registadas em Portugal.

Encerramentos | Comparativo Períodos Homólogos

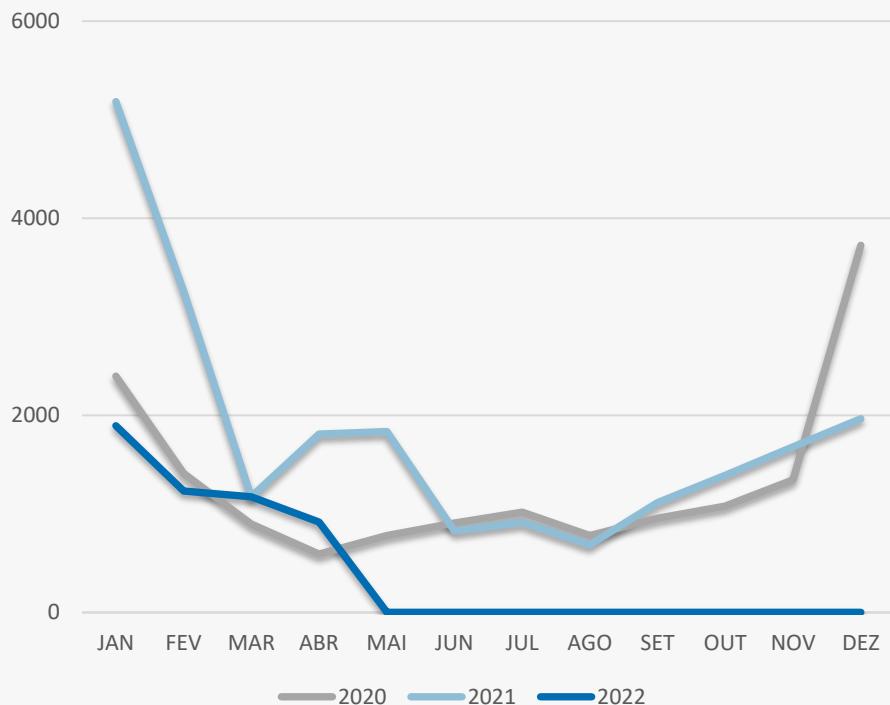
	Abril	Março	Variação (%)
Comparativo Mensal	917	1172	-21,76

	2022	2021	Variação (%)
Comparativo Acumulado	5213	11417	-54,34

Comparativo
Anual



Encerramentos | Evolução Mensal



Total Anual

2020

15878

2021

21824

2022

5213

Encerramentos | Comparativo Geográfico Mensal / Acumulado

	Abril	Março	Variação (%)	2022	2021	Variação (%)
Açores	6	8	-25	56	97	-42,27
Aveiro	51	48	6,25	235	688	-65,84
Beja	8	18	-55,56	56	94	-40,43
Braga	70	88	-20,45	372	741	-49,8
Bragança	6	9	-33,33	27	62	-56,45
Castelo Branco	8	16	-50	61	95	-35,79
Coimbra	26	22	18,18	150	292	-48,63
Evora	13	19	-31,58	69	148	-53,38
Faro	48	52	-7,69	245	685	-64,23
Guarda	8	12	-33,33	41	82	-50
Leiria	27	37	-27,03	186	530	-64,91
Lisboa	259	317	-18,3	1535	4800	-68,02
Madeira	47	115	-59,13	344	114	201,75
Portalegre	8	6	33,33	33	103	-67,96
Porto	201	257	-21,79	1069	994	7,55
Santarém	20	25	-20	140	513	-72,71
Setúbal	60	64	-6,25	317	803	-60,52
Viana do Castelo	7	20	-65	68	131	-48,09
Vila Real	22	18	22,22	83	124	-33,06
Viseu	22	21	4,76	124	315	-60,63

Encerramentos | Comparativo Sectorial Mensal / Acumulado



INFORMAÇÃO E TELECOMUNICAÇÕES

Comparativo Mensal Abr/Mar **9** **14** **-36** %

Comparativo Anual 2022/2021 **50** **160** **-69** %



FINANCEIRAS E SEGUROS

17 **17** **0** %

78 **117** **-33** %



IMOBILIARIA

57 **78** **-27** %

374 **570** **-34** %



AGRICULTURA, PECUÁRIA, ÇAÇA E PESCAS

24 **32** **-25** %

149 **269** **-45** %



EDUCAÇÃO

Comparativo Mensal Abr/Mar **14** **13** **7,69** %

Comparativo Anual 2022/2021 **78** **165** **-53** %



ELECTRICIDADE GÁS E ÁGUA

1 **1** **0** %

15 **26** **-42** %



SAÚDE E APOIO SOCIAL

36 **50** **-28** %

201 **328** **-39** %



SERVIÇOS

222 **281** **-21** %

1230 **2595** **-53** %

Encerramentos | Comparativo Sectorial Mensal / Acumulado



ADMINISTRAÇÃO PÚBLICA

Comparativo Mensal Abr/Mar **0** **0** **0** %

Comparativo Anual 2022/2021 **0** **2** **0** %



CONSTRUÇÃO

87 **96** **-9,4** %

502 **1360** **-63** %



COMÉRCIO POR GROSSO

82 **97** **-15** %

402 **1198** **-66** %



INDÚSTRIAS EXTRATIVAS

1 **1** **0** %

5 **15** **-67** %



TRANSPORTES E LOGÍSTICA

Comparativo Mensal Abr/Mar **46** **56** **-18** %

Comparativo Anual 2022/2021 **231** **587** **-61** %



COMÉRCIO A RETALHO

141 **183** **-23** %

875 **1785** **-51** %



INDÚSTRIAS TRANSFORMADORAS

74 **110** **-33** %

419 **851** **-51** %

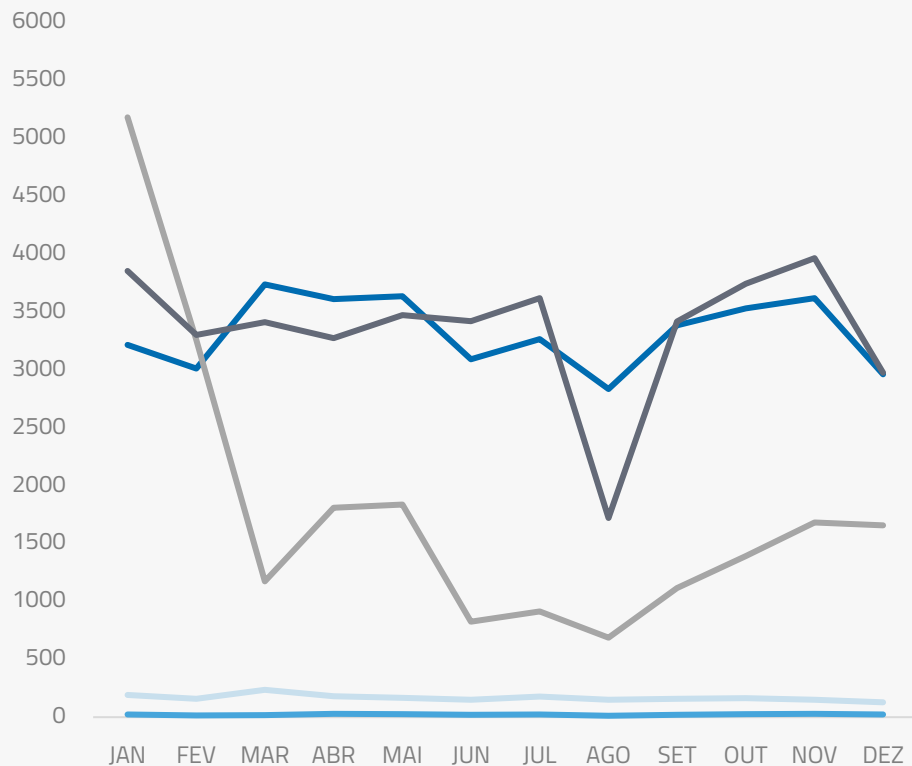


RESTAURAÇÃO E TURISMO

106 **143** **-26** %

604 **1389** **-57** %

Análise de Tendências | Evolução Mensal



Total Anual **2021**

INSOLVÊNCIAS **2005**

PER **250**

CONSTITUIÇÕES **39899**

ENCERRAMENTOS **21514**

AÇÕES JUDICIAIS **40176**



FICHA TÉCNICA OBSERVATÓRIO INFOTRUST

O Observatório Infotrust analisa informação relativa a sociedades empresariais e outras entidades ativas, com sede em Portugal, com as naturezas jurídicas de Sociedades Anónimas, Sociedades por Quotas, Sociedades Unipessoais, Entidades Públicas, Associações, Cooperativas e outras Sociedades. Não fazem parte desta análise os empresários em nome individual.

Todas as entidades foram atualizadas com o CAE (Classificação Actividade Económica) Rev3., tendo sido também classificadas através da localização da sua sede, representando os 22 Distritos de Portugal. Os Setores de Actividade são um agrupamento criado pela Infotrust, com base na Tabela de CAE .

Apoio ao Cliente: 707 224 900

www.infotrust.pt

(+351) 21 424 90 00

geral@infotrust.pt



infotrust

SUBSCREVER OBSERVATÓRIO

www.infotrust.pt

© Copyright Infotrust | Todos os Direitos Reservados. Proibida a reprodução total ou parcial.