
OBSERVATÓRIO **INFOTRUST**

CONSTITUIÇÕES



www.infotrust.pt

© Copyright -Todos os Direitos Reservados. Propriedade Infotrust, proibida a reprodução total ou parcial.



OBSERVATÓRIO | CONSTITUIÇÕES

01. Análise de Tendências
02. Observatório Distrital
03. Observatório Sectorial

OBSERVATÓRIO INFOTRUST CONSTITUIÇÕES

O Observatório Infotrust disponibiliza a evolução diária do número de Constituições registadas em território nacional, com segmentação Geográfica e por Sector de Atividade e as respetivas comparações com o exato período homólogo.

São consideradas as entidades com processos judiciais no período indicado, com publicação no portal Citius do Ministério da Justiça.

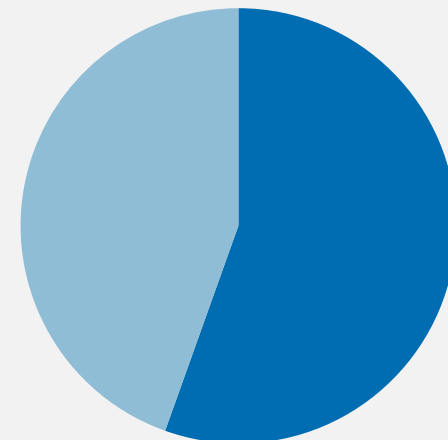
Os dados são atualizados diariamente e permitem-lhe de forma prática e eficaz, aceder a toda a informação estatística sobre a dinâmica diária das Constituições registadas em Portugal

Constituições | Comparativo Períodos Homólogos

	Abril	Março	Variação (%)
Comparativo Mensal	3401	4496	-24,35

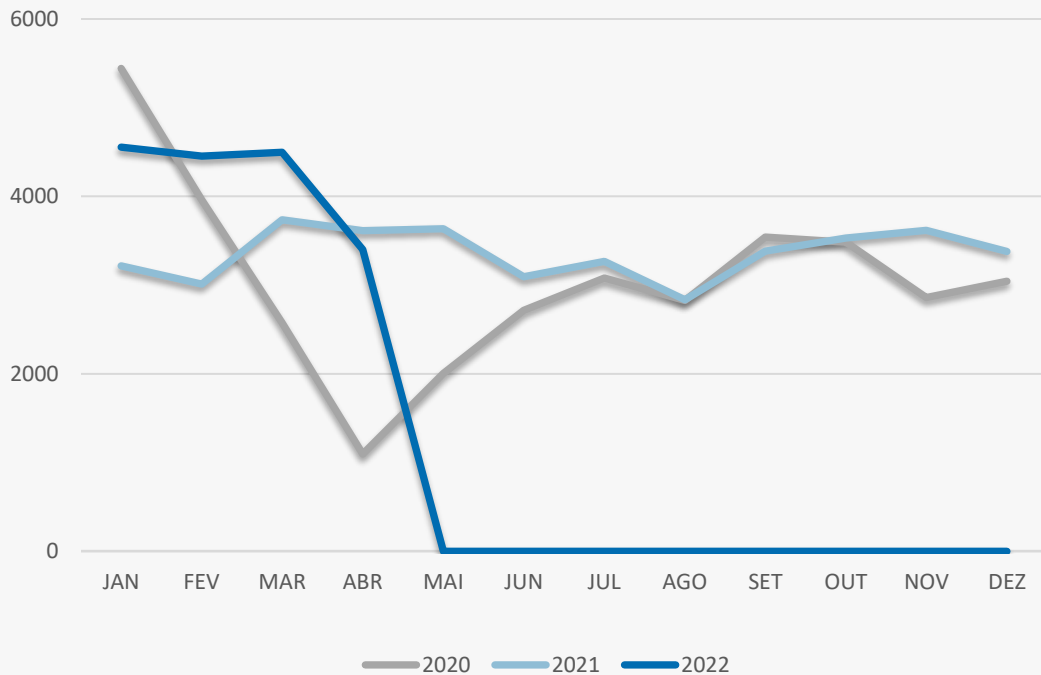
	2022	2021	Variação (%)
Comparativo Acumulado	16905	13576	24,52

Comparativo
Anual



■ 2022 ■ 2021

Constituições | Evolução Mensal



Total Anual

2020

36620

2021

40315

2022

16905

Constituições | Comparativo Geográfico Mensal / Acumulado

	Abril	Março	Variação (%)
AÇORES	33	57	-42,11
AVEIRO	154	191	-19,37
BEJA	46	61	-24,59
BRAGA	220	329	-33,13
BRAGANCA	28	35	-20
CASTELO BRANCO	35	43	-18,6
COIMBRA	106	109	-2,75
EVORA	42	57	-26,32
FARO	209	276	-24,28
GUARDA	17	33	-48,48
LEIRIA	101	170	-40,59
LISBOA	1191	1510	-21,13
MADEIRA	108	156	-30,77
PORTALEGRE	24	28	-14,29
PORTO	569	736	-22,69
SANTAREM	92	141	-34,75
SETUBAL	277	329	-15,81
VIANA DO CASTELO	43	82	-47,56
VILA REAL	32	60	-46,67
VISEU	69	86	-19,77

	2022	2021	Variação (%)
	193	179	7,82
	746	676	10,36
	216	182	18,68
	1237	1132	9,28
	146	177	-17,51
	186	171	8,77
	462	339	36,28
	191	174	9,77
	1035	723	43,15
	119	112	6,25
	610	572	6,64
	5637	3864	45,89
	523	402	30,1
	120	107	12,15
	2831	2606	8,63
	488	433	12,7
	1307	938	39,34
	288	273	5,49
	197	138	42,75
	347	344	0,87

Constituições | Comparativo Sectorial Mensal / Acumulado



INFORMAÇÃO E TELECOMUNICAÇÕES

Comparativo Mensal Abr/Mar **36** **41** -12,2 %

Comparativo Anual 2022/2021 **195** **158** 23,42 %



FINANCEIRAS E SEGUROS

38 **58** -34,5 %

197 **214** -7,94 %



IMOBILIARIA

406 **499** -18,6 %

1933 **1450** 33,31 %



AGRICULTURA, PECUÁRIA, CAÇA E PISCAS

108 **181** -40,3 %

637 **602** 5,81 %



EDUCAÇÃO

Comparativo Mensal Abr/Mar **33** **48** -31,3 %

Comparativo Anual 2022/2021 **160** **132** 21,21 %



ELECTRICIDADE GÁS E ÁGUA

16 **17** -5,88 %

55 **36** 52,78 %



SAÚDE E APOIO SOCIAL

178 **215** -17,2 %

938 **657** 42,77 %



SERVIÇOS

887 **1217** -27,1 %

4379 **3327** 31,62 %

Constituições | Comparativo Sectorial Mensal / Acumulado



ADMINISTRAÇÃO PÚBLICA

Comparativo Mensal Abr/Mar **0** **2** **-100** %

Comparativo Anual 2022/2021 **3** **3** **0** %



CONSTRUÇÃO

368 **532** **-30,8** %

2030 **1701** **19,34** %



COMÉRCIO POR GROSSO

180 **249** **-27,7** %

885 **797** **11,04** %



INDÚSTRIAS EXTRATIVAS

5 **3** **66,67** %

10 **10** **0** %



TRANSPORTES E LOGÍSTICA

Comparativo Mensal Abr/Mar **284** **284** **0** %

Comparativo Anual 2022/2021 **1141** **551** **107,1** %



COMÉRCIO A RETALHO

312 **465** **-32,9** %

1777 **2020** **-12** %



INDÚSTRIAS TRANSFORMADORAS

166 **209** **-20,6** %

871 **788** **10,53** %

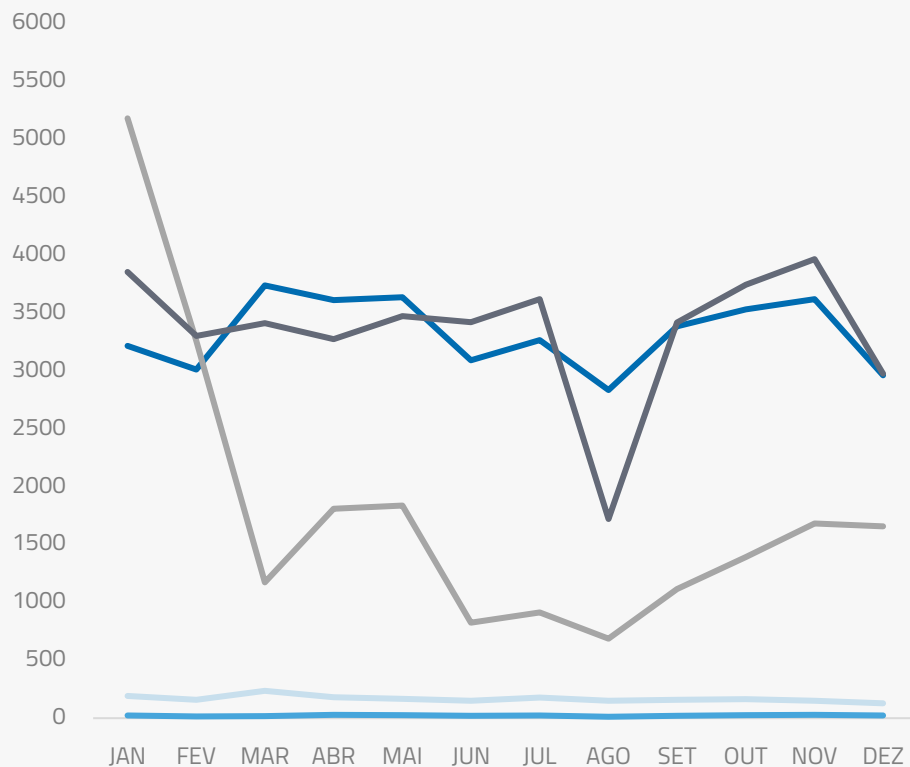


RESTAURAÇÃO E TURISMO

384 **474** **-19** %

1690 **1130** **49,56** %

Análise de Tendências | Evolução Mensal



Total Anual **2021**

INSOLVÊNCIAS **2005**

PER **250**

CONSTITUIÇÕES **39899**

ENCERRAMENTOS **21514**

AÇÕES JUDICIAIS **40176**



FICHA TÉCNICA OBSERVATÓRIO INFOTRUST

O Observatório Infotrust analisa informação relativa a sociedades empresariais e outras entidades ativas, com sede em Portugal, com as naturezas jurídicas de Sociedades Anónimas, Sociedades por Quotas, Sociedades Unipessoais, Entidades Públicas, Associações, Cooperativas e outras Sociedades. Não fazem parte desta análise os empresários em nome individual.

Todas as entidades foram atualizadas com o CAE (Classificação Actividade Económica) Rev3, tendo sido também classificadas através da localização da sua sede, representando os 22 Distritos de Portugal. Os Setores de Actividade são um agrupamento criado pela Infotrust, com base na Tabela de CAE .

Apoio ao Cliente: 707 224 900

www.infotrust.pt

(+351) 21 424 90 00

geral@infotrust.pt



infotrust

SUBSCREVER OBSERVATÓRIO

www.infotrust.pt

© Copyright Infotrust | Todos os Direitos Reservados. Proibida a reprodução total ou parcial.