
OBSERVATÓRIO **INFOTRUST**

AÇÕES JUDICIAIS



www.infotrust.pt

© Copyright - Todos os Direitos Reservados. Propriedade Infotrust, proibida a reprodução total ou parcial.



OBSERVATÓRIO | AÇÕES JUDICIAIS

01. Análise de Tendências
02. Observatório Distrital
03. Observatório Sectorial

OBSERVATÓRIO INFOTRUST AÇÕES JUDICIAIS

O Observatório Infotrust disponibiliza a evolução diária do número de Ações Judiciais registadas em território nacional, com segmentação Geográfica e por Sector de Atividade e as respetivas comparações com o exato período homólogo.

São consideradas as entidades com processos judiciais no período indicado, com publicação no portal Citius do Ministério da Justiça.

Os dados são atualizados diariamente e permitem-lhe de forma prática e eficaz, aceder a toda a informação estatística sobre a dinâmica diária das Ações Judiciais registadas em Portugal

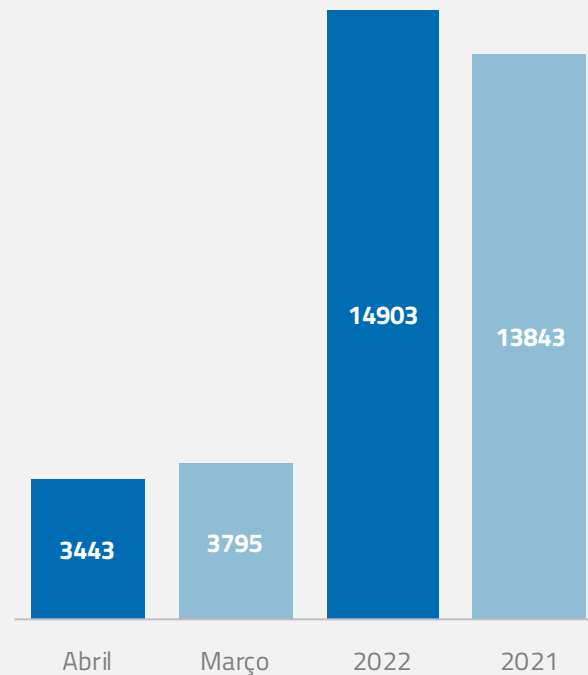
Ações Judiciais | Comparativo Períodos Homólogos

	Abril	Março	Variação (%)
Comparativo Mensal	3443	3795	-9,28

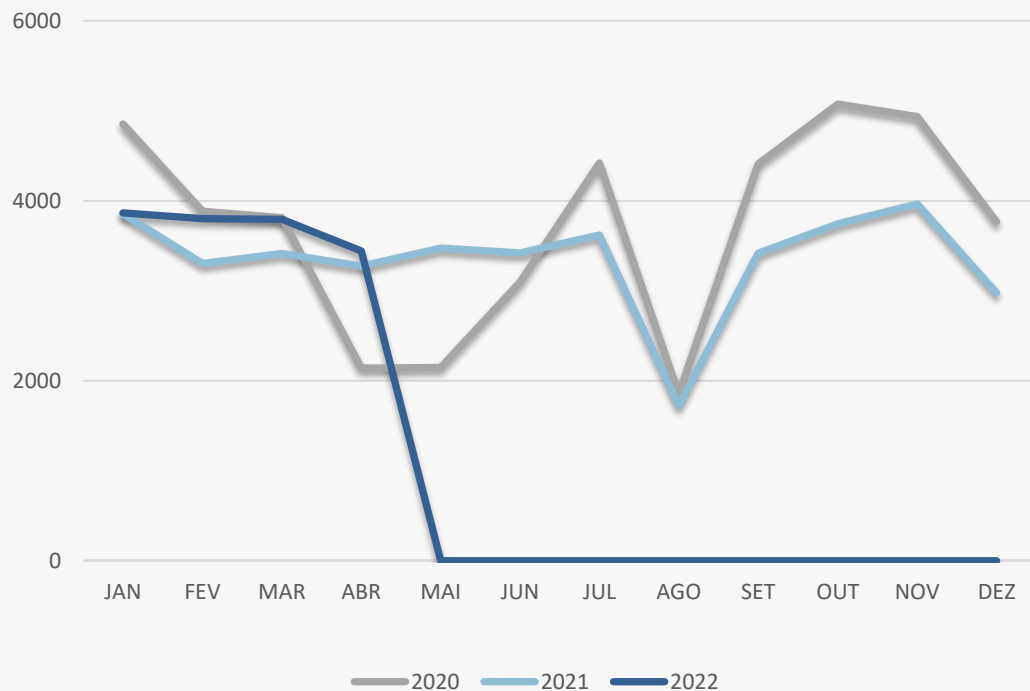
	2022	2021	Variação (%)
Comparativo Acumulado	14903	13843	7,66

Comparativo Mensal

Comparativo Acumulado



Ações Judiciais | Evolução Mensal



Total Anual

2020

44386

2021

40176

2022

14903

Ações Judiciais | Comparativo Geográfico Mensal / Acumulado

	Abril	Março	Variação (%)	2022	2021	Variação (%)
AÇORES	42	38	10,53	169	140	20,71
AVEIRO	205	245	-16,33	914	829	10,25
BEJA	32	34	-5,88	144	111	29,73
BRAGA	327	321	1,87	1333	1317	1,21
BRAGANCA	36	28	28,57	126	107	17,76
CASTELO BRANCO	52	50	4,00	181	146	23,97
COIMBRA	134	111	20,72	521	436	19,5
EVORA	47	53	-11,32	181	143	26,57
FARO	123	154	-20,13	644	639	0,78
GUARDA	30	36	-16,67	131	120	9,17
LEIRIA	129	163	-20,86	621	582	6,7
LISBOA	1023	1119	-8,58	4374	4146	5,5
MADEIRA	75	93	-19,35	292	313	-6,71
PORTALEGRE	22	28	-21,43	96	95	1,05
PORTO	694	744	-6,72	2985	2654	12,47
SANTAREM	106	115	-7,83	486	450	8
SETUBAL	195	229	-14,85	875	806	8,56
VIANA DO CASTELO	44	78	-43,59	250	236	5,93
VILA REAL	40	52	-23,08	202	183	10,38
UISEU	81	96	-15,63	350	364	-3,85

Ações Judiciais | Comparativo Sectorial Mensal / Acumulado



INFORMAÇÃO E TELECOMUNICAÇÕES

Comparativo Mensal Abr/Mar **28** **28** **0** %

Comparativo Anual 2022 / 2021 **110** **125** -12 %



FINANCEIRAS E SEGUROS

85 **95** -10,5 %

381 **369** 3,25 %



IMOBILIARIA

183 **218** -16,1 %

887 **691** 28,36 %



AGRICULTURA, PECUÁRIA, ÇAÇA E PESCAS

116 **119** -2,52 %

431 **389** 10,8 %



EDUCAÇÃO

Comparativo Mensal Abr/Mar **36** **46** -21,7 %

Comparativo Anual 2022 / 2021 **152** **146** 4,11 %



ELECTRICIDADE GÁS E ÁGUA

12 **20** -40 %

58 **58** 0 %



SAÚDE E APOIO SOCIAL

98 **129** -24 %

486 **423** 14,89 %



SERVIÇOS

516 **526** -1,9 %

2146 **2108** 1,8 %

Ações Judiciais | Comparativo Sectorial Mensal / Acumulado



ADMINISTRAÇÃO PÚBLICA

Comparativo Mensal Abr/Mar **17** **42** **-59,5** %

Comparativo Anual 2022 / 2021 **112** **132** **-15,2** %



CONSTRUÇÃO

580 **547** **6,03** %

2288 **1828** **25,16** %



COMÉRCIO POR GROSSO

266 **281** **-5,34** %

1142 **1140** **0,18** %



INDÚSTRIAS EXTRATIVAS

9 **10** **-10** %

44 **37** **18,92** %



TRANSPORTES E LOGÍSTICA

Comparativo Mensal Abr/Mar **275** **314** **-12,4** %

Comparativo Anual 2022 / 2021 **1144** **1097** **4,28** %



COMÉRCIO A RETALHO

394 **424** **-7,08** %

1770 **1701** **4,06** %



INDÚSTRIAS TRANSFORMADORAS

397 **489** **-18,8** %

1842 **1742** **5,74** %

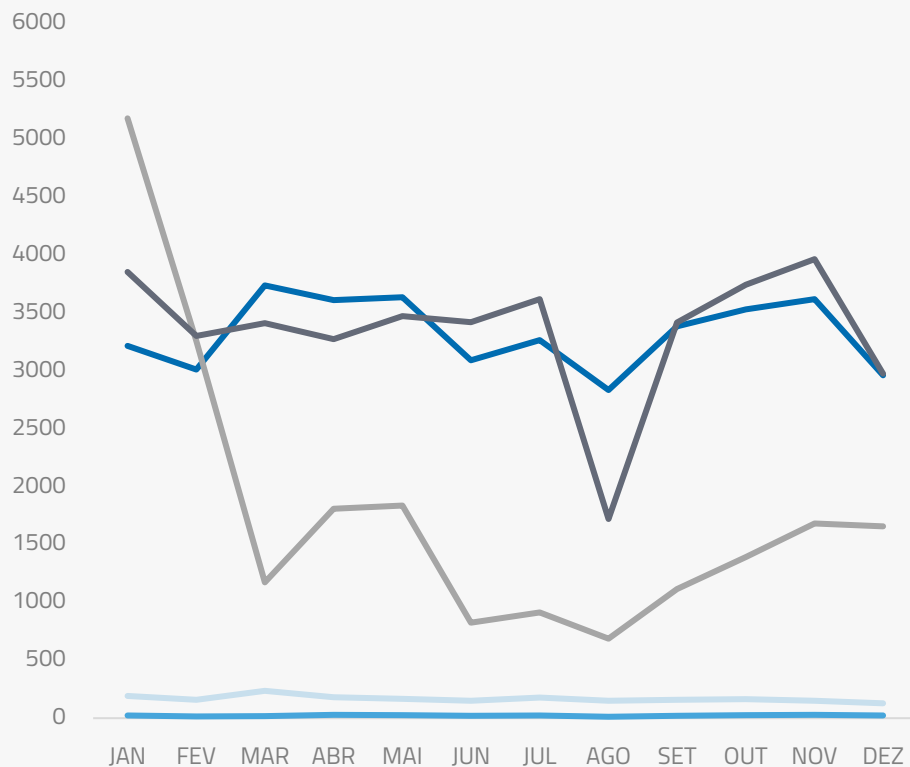


RESTAURAÇÃO E TURISMO

423 **498** **-15,1** %

1872 **1777** **5,35** %

Análise de Tendências | Evolução Mensal



Total Anual **2021**

INSOLVÊNCIAS **2005**

PER **250**

CONSTITUIÇÕES **39899**

ENCERRAMENTOS **21514**

AÇÕES JUDICIAIS **40176**



FICHA TÉCNICA OBSERVATÓRIO INFOTRUST

O Observatório Infotrust analisa informação relativa a sociedades empresariais e outras entidades ativas, com sede em Portugal, com as naturezas jurídicas de Sociedades Anónimas, Sociedades por Quotas, Sociedades Unipessoais, Entidades Públicas, Associações, Cooperativas e outras Sociedades. Não fazem parte desta análise os empresários em nome individual.

Todas as entidades foram atualizadas com o CAE (Classificação Actividade Económica) Rev3., tendo sido também classificadas através da localização da sua sede, representando os 22 Distritos de Portugal. Os Setores de Actividade são um agrupamento criado pela Infotrust, com base na Tabela de CAE .

Apoio ao Cliente: 707 224 900

www.infotrust.pt

(+351) 21 424 90 00

geral@infotrust.pt



infotrust

SUBSCREVER OBSERVATÓRIO

www.infotrust.pt

© Copyright Infotrust | Todos os Direitos Reservados. Proibida a reprodução total ou parcial.